



Исследовательская группа ЦИРКОН

# Качество и качества Власти: восприятие населения

Предварительные результаты исследования.  
Фрагменты аналитического отчета

Презентация на семинаре «Полития»  
27.10.05



## Исходная предпосылка исследования

Смена общественно-политического дискурса:

От вопроса 90-х годов

**«Есть ли власть в России?»**

(вопрос «количества» власти)

к вопросу

**«Какая власть сейчас в России?»** и

**«Какой власть должна быть?»**

(вопрос «качества» власти)



# Характеристика исследования

Предмет исследования определялся следующим образом:

1. восприятие населением нынешней власти с точки зрения наличия у нее определенных свойств, качеств («*Какая власть в России есть сегодня?*»);
2. общественный запрос на определенные качества власти («*Какая власть в России нужна? ... желательна?*»);
3. представление населения об «идеальной» власти, *типологизация* этих представлений, а также *классификация* населения по типу представлений об «идеальной» власти (включая описание выделенных групп россиян групп с точки зрения их социально-демографических и иных признаков);
4. ожидания населения по поводу качеств власти («*Какая власть в России возможна? ... наиболее вероятна?*»);
5. представления населения об общих принципах формирования власти («*Что надо сделать, чтобы власть в России стала более качественной?*»), в т.ч. о том, как должны отбираться люди, уполномоченные управлять («*властвовать*»).



# Характеристика исследования

## **Методика исследования**

Методической основой исследования является *массовый опрос населения России по репрезентативной выборке*.

Общий объем выборочной совокупности всероссийского исследования населения составил **1584** респондента. Опрос проводился в 104 населенных пунктах 24 областей, краев и республик РФ. Выборка респондентов репрезентирует население Российской Федерации по полу, возрасту, образованию и типу населенного пункта, в котором проживает респондент.

Сбор информации (опрос) осуществлялся посредством очного *формализованного интервью* с респондентами по месту жительства.

Для подготовки инструментария всероссийского опроса населения использовались результаты дополнительных исследовательских процедур, реализованных в рамках проекта - **экспертный опроса** и серии **дискуссионных фокус-групп (ДФГ)** с избирателями для выявления набора качеств, свойств, характеристик, которыми эксперты и население наделяют власть.



## Исходная предпосылка

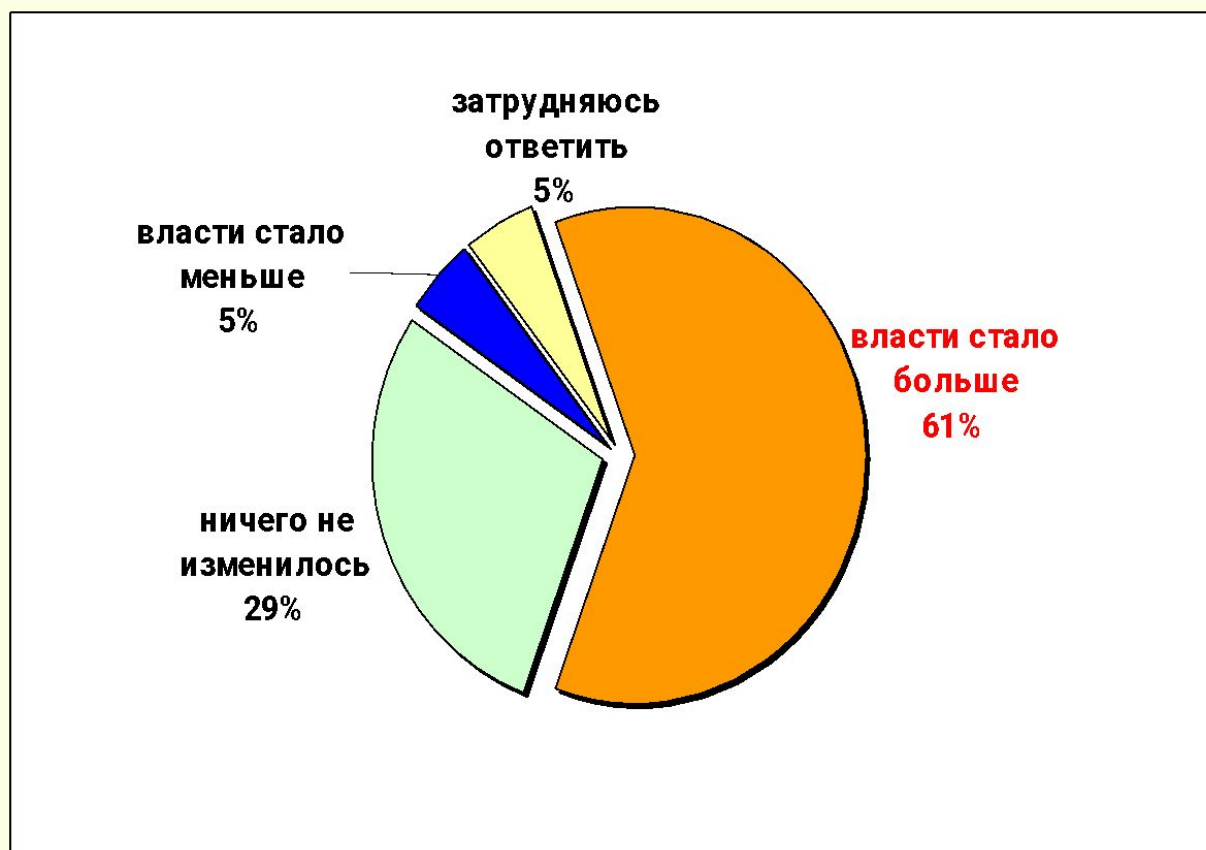
Диаграмма 1-1.  
**НЕКОТОРЫЕ СЧИТАЮТ, ЧТО СЕГОДНЯ ВЛАСТИ В РОССИИ НЕТ.  
ДРУГИЕ УТВЕРЖДАЮТ, ЧТО, НАПРОТИВ, СЕГОДНЯ ВЛАСТЬ В  
РОССИИ ЕСТЬ. С КАКОЙ ТОЧКОЙ ЗРЕНИЯ - ПЕРВОЙ ИЛИ ВТОРОЙ,  
ВЫ СКОРЕЕ СОГЛАСНЫ?**





## Исходная предпосылка

Диаграмма 1-2.  
**НА ВАШ ВЗГЛЯД, ПОСЛЕ ИЗБРАНИЯ В.ПУТИНА ПРЕЗИДЕНТОМ РФ ВЛАСТИ  
В СТРАНЕ СТАЛО БОЛЬШЕ, МЕНЬШЕ ИЛИ В ЭТОМ ОТНОШЕНИИ НИЧЕГО НЕ  
ИЗМЕНИЛОСЬ?**





# Субъекты власти

Таблица 1-1. КТО (ИЛИ ЧТО) ОЛИЦЕТВОРИТ ДЛЯ ВАС СЕГОДНЯШНЮЮ РОССИЙСКУЮ ВЛАСТЬ ПРЕЖДЕ ВСЕГО?\*

	%
<b>Субъекты власти</b>	
Президент Путин	<b>43</b>
Олигархи, богатые люди, "новые русские"	<b>8</b>
Парламент РФ (Государственная Дума, Совет Федерации)	5
Российская бюрократия, чиновники	4
Мафия, криминальные авторитеты	4
Местные и региональные власти (губернаторы, мэры)	2
Силовики (ФСБ, МВД, милиция)	1
Партии ("Единая Россия", ЛДПР, КПРФ)	1
<i>«Воры, халуги»</i>	1
Известные политики	1
<b>Негативные характеристики власти</b>	
<i>«власти нет, бардак, беспредел, безынициативность, некомпетентность, безразличие к людям»</i>	<b>13</b>
<i>Коррупция</i>	4
<i>«беззаконие, безнравственность, несправедливость, власть защищает только себя»</i>	1
Другое	11
не знаю, не думал	11

\* Вопрос задавался в открытой форме (без заранее заданных альтернатив ответа)



# Субъекты власти

Диаграмма 1-3. КТО СЕГОДНЯ В РОССИИ ОБЛАДАЕТ НАИБОЛЬШЕЙ ВЛАСТЬЮ?\*



\* Допускался выбор нескольких вариантов ответов





# Субъекты власти

**Таблица 1-2. СКАЖИТЕ, ПОЖАЛУЙСТА, КАК ВЫ СЧИТАЕТЕ, В КАКОЙ СТЕПЕНИ ЗАВИСИТ ВАША ЖИЗНЬ И ЖИЗНЬ ВАШИХ БЛИЗКИХ ЗАВИСИТ ОТ ...?**

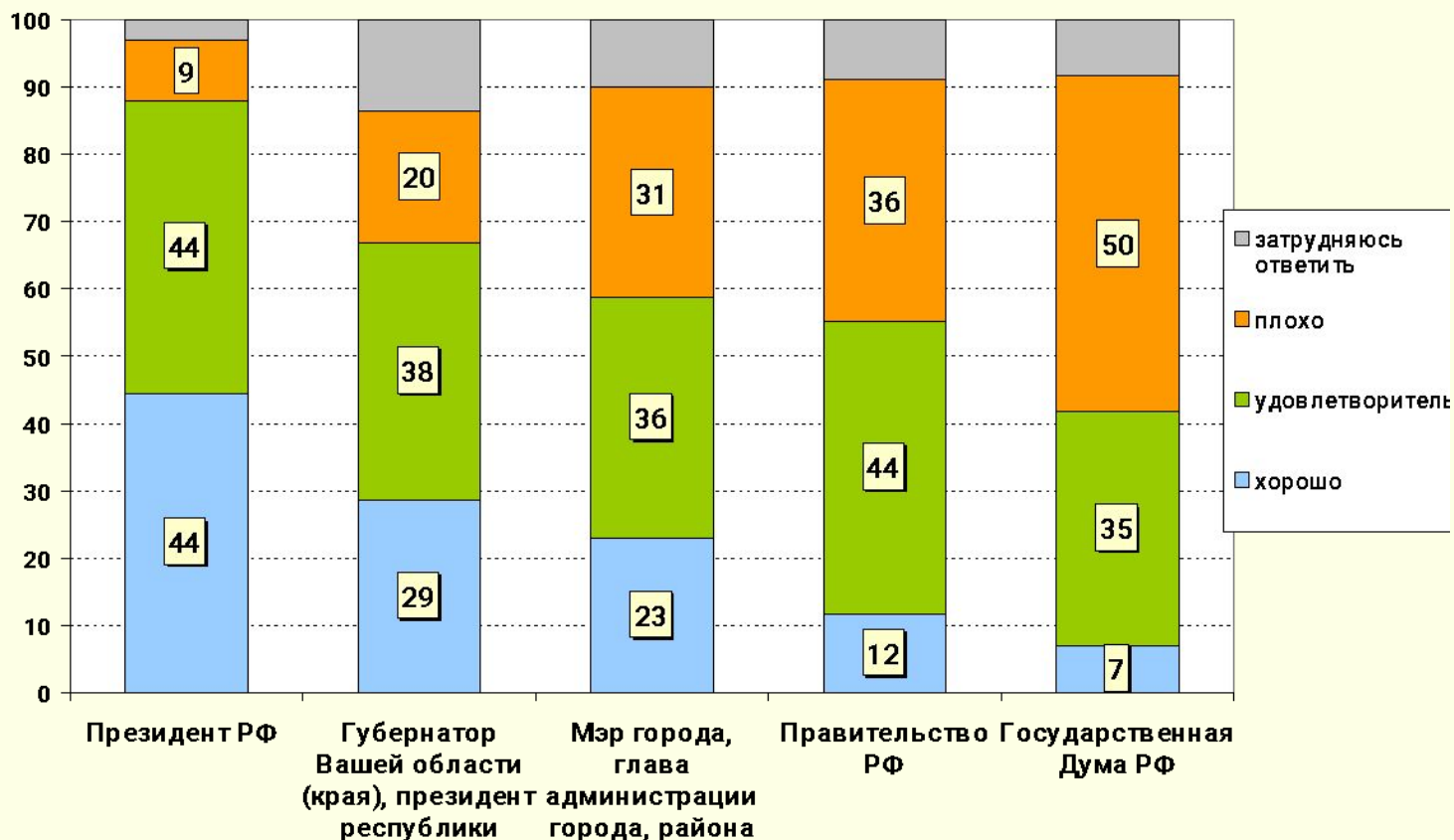
	<b>Зависит</b>	<b>В чем-то зависит, в чем-то нет</b>	<b>Не зависит</b>	<b>Затр. ответить</b>
... Федеральной власти (Президента, правительства...)	<b>47</b>	26	24	3
... от власти Вашего региона (губернатора области//края, президента республики)	<b>46</b>	28	23	3
... власти Вашего города, района (мэра, главы администрации)	<b>46</b>	24	27	3



# Субъекты власти

Диаграмма 1-4. ОЦЕНКА ДЕЯТЕЛЬНОСТИ РАЗНЫХ ОРГАНОВ ВЛАСТИ

Как Вы сегодня оцениваете работу следующих лиц и органов власти?





# Качества идеальной власти

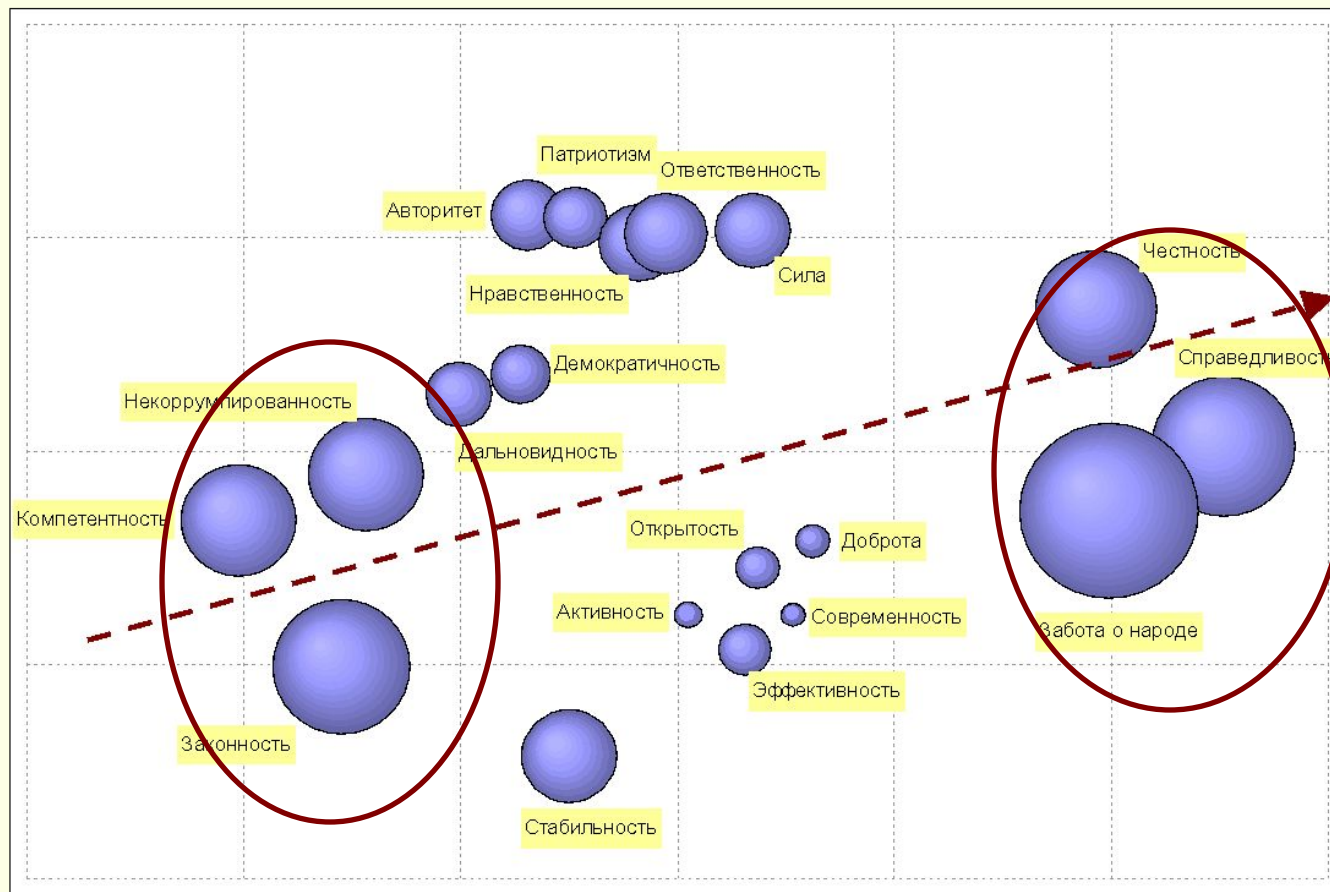
Таблица 2-1. ПРЕДСТАВЛЕНИЯ РОССИЯН О НАИБОЛЕЕ И НАИМЕНЕЕ ВАЖНЫХ КАЧЕСТВАХ ИДЕАЛЬНОЙ ВЛАСТИ

	Наиболее важные (%)	Наименее важные (%)
Забота о народе	<b>55</b>	2
Справедливость	<b>35</b>	2
Законность (строгое соблюдение законов)	<b>32</b>	2
Честность	<b>25</b>	2
Некоррупционированность, неподкупность	<b>23</b>	2
Компетентность, грамотность	<b>22</b>	2
Стабильность, устойчивость	<b>16</b>	3
Ответственность	<b>11</b>	2
Нравственность, порядочность	<b>11</b>	2
Сила	10	<b>18</b>
Авторитет, уважение	9	5
Дальновидность	8	6
Патриотизм	7	7
Демократичность	6	<b>11</b>
Эффективность (результативность при малых затратах)	5	6
Открытость, "прозрачность"	3	<b>16</b>
Доброта	2	<b>31</b>
Активность	1	8
Современность	1	<b>23</b>



# Качества идеальной власти

Диаграмма 2-1. СТРУКТУРА ВОСПРИЯТИЯ «ИДЕАЛЬНОЙ» ВЛАСТИ



\* Размер кружка пропорционален доле респондентов, назвавших данное качество в числе наиболее важных для «идеальной» власти. Расстояния между кружками (качествами) тем меньше, чем чаще респонденты одновременно выбирали данные качества в качестве наиболее важных.

Конфигурация получена в результате процедуры многомерного шкалирования матрицы близости качеств.

Близость определялась по степени пересечения выбора респондентом разных качеств (метрика Кульчинского – 2)



# Качества реальной власти

(фрагмент инструментария)

*Какое из качеств в каждой паре в большей степени характеризует сегодняшнюю президентскую власть?*

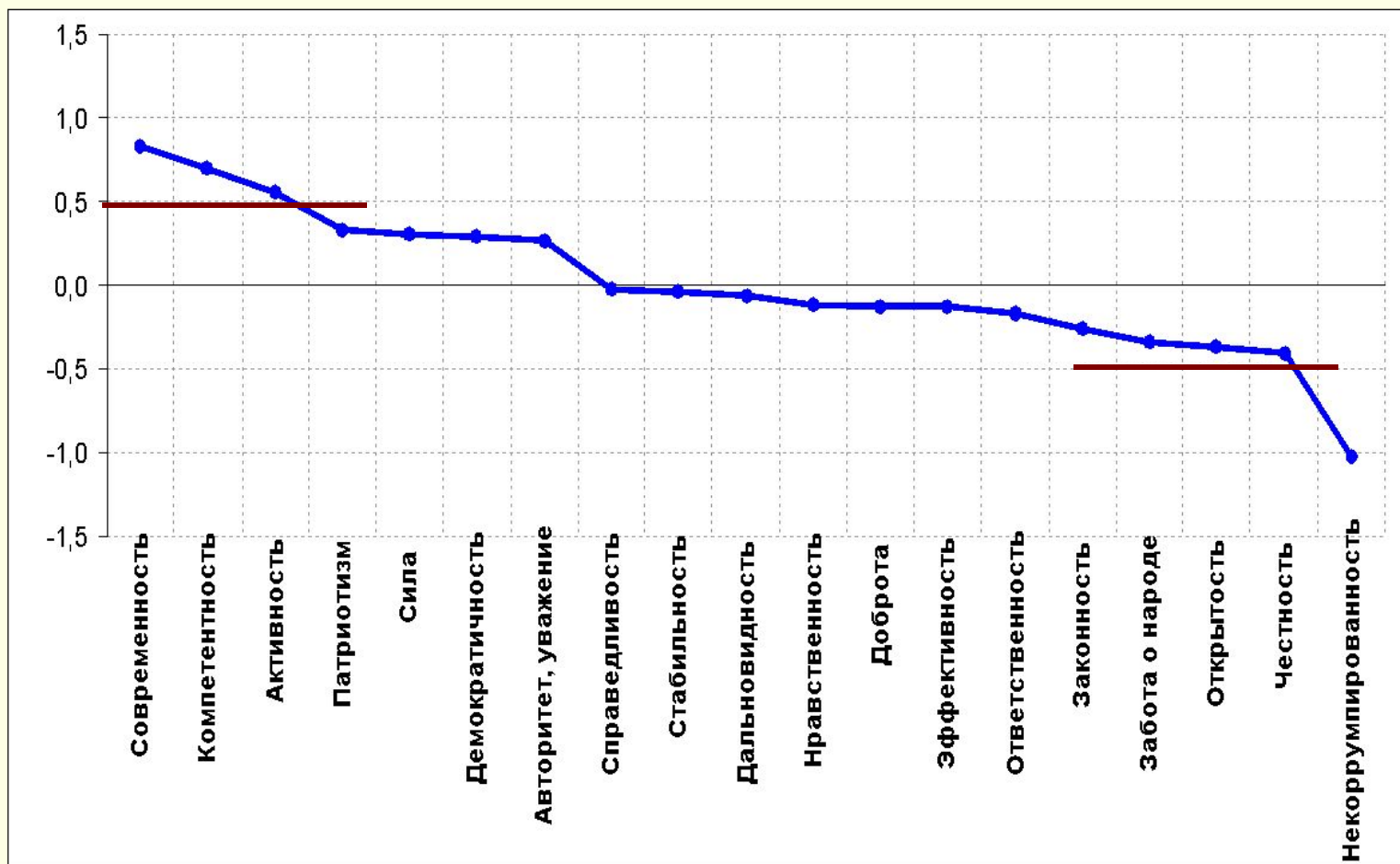
*Отметьте то значение шкалы, которое лучше всего отражает степень выраженности соответствующего качества.*

Справедливая	+3 +2 +1 0 -1 -2 -3	Несправедливая
Сильная	+3 +2 +1 0 -1 -2 -3	Слабая
Компетентная, грамотная	+3 +2 +1 0 -1 -2 -3	Некомпетентная, безграмотная
Заботящаяся о народе	+3 +2 +1 0 -1 -2 -3	Не заботящаяся о народе
Авторитетная, уважаемая	+3 +2 +1 0 -1 -2 -3	Неавторитетная, неуважаемая
Патриотичная	+3 +2 +1 0 -1 -2 -3	Непатриотичная
Демократичная	+3 +2 +1 0 -1 -2 -3	Авторитарная
Честная	+3 +2 +1 0 -1 -2 -3	Нечестная, лживая
Соблюдающая законность	+3 +2 +1 0 -1 -2 -3	Не соблюдающая законность
Нравственная, порядочная	+3 +2 +1 0 -1 -2 -3	Безнравственная, непорядочная
Открытая, прозрачная	+3 +2 +1 0 -1 -2 -3	Закрытая, непрозрачная
Дальновидная	+3 +2 +1 0 -1 -2 -3	Недальновидная
Стабильная, устойчивая	+3 +2 +1 0 -1 -2 -3	Неустойчивая, изменчивая
Добрая	+3 +2 +1 0 -1 -2 -3	Жестокая, злая
Современная	+3 +2 +1 0 -1 -2 -3	Устаревшая
Эффективная, результативная	+3 +2 +1 0 -1 -2 -3	Неэффективная, нерезультативная
Не коррумпированная, неподкупная	+3 +2 +1 0 -1 -2 -3	Коррумпированная, продажная
Ответственная	+3 +2 +1 0 -1 -2 -3	Безответственная
Активная	+3 +2 +1 0 -1 -2 -3	Неактивная, пассивная



# Качества реальной власти

Диаграмма 3-1. «ПРОФИЛЬ КАЧЕСТВ» ПРЕЗИДЕНТСКОЙ ВЛАСТИ (население в целом)

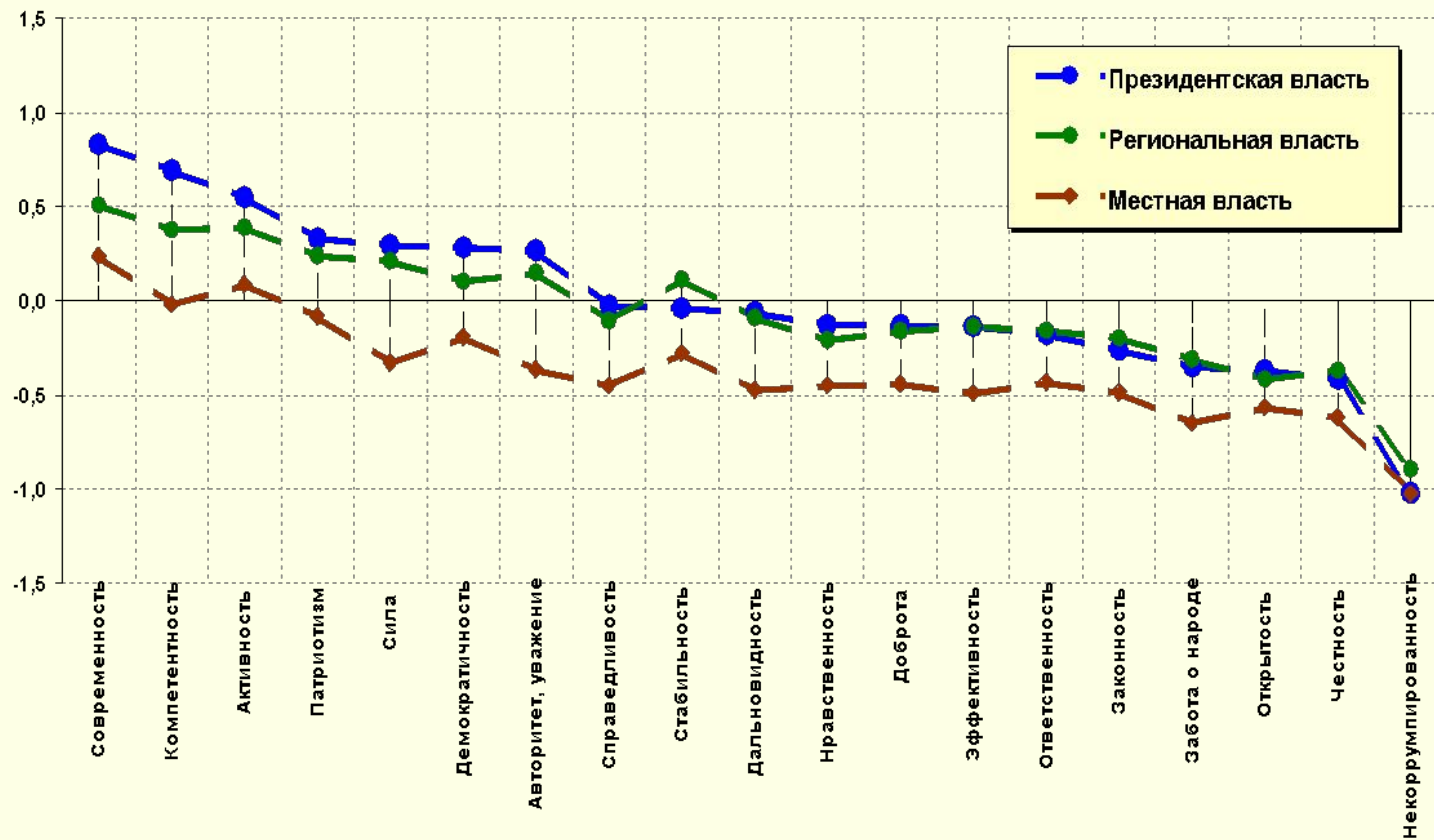




# Качества реальной власти

Диаграмма 3-2. «ПРОФИЛЬ КАЧЕСТВ» РАЗЛИЧНЫХ УРОВНЕЙ ВЛАСТИ

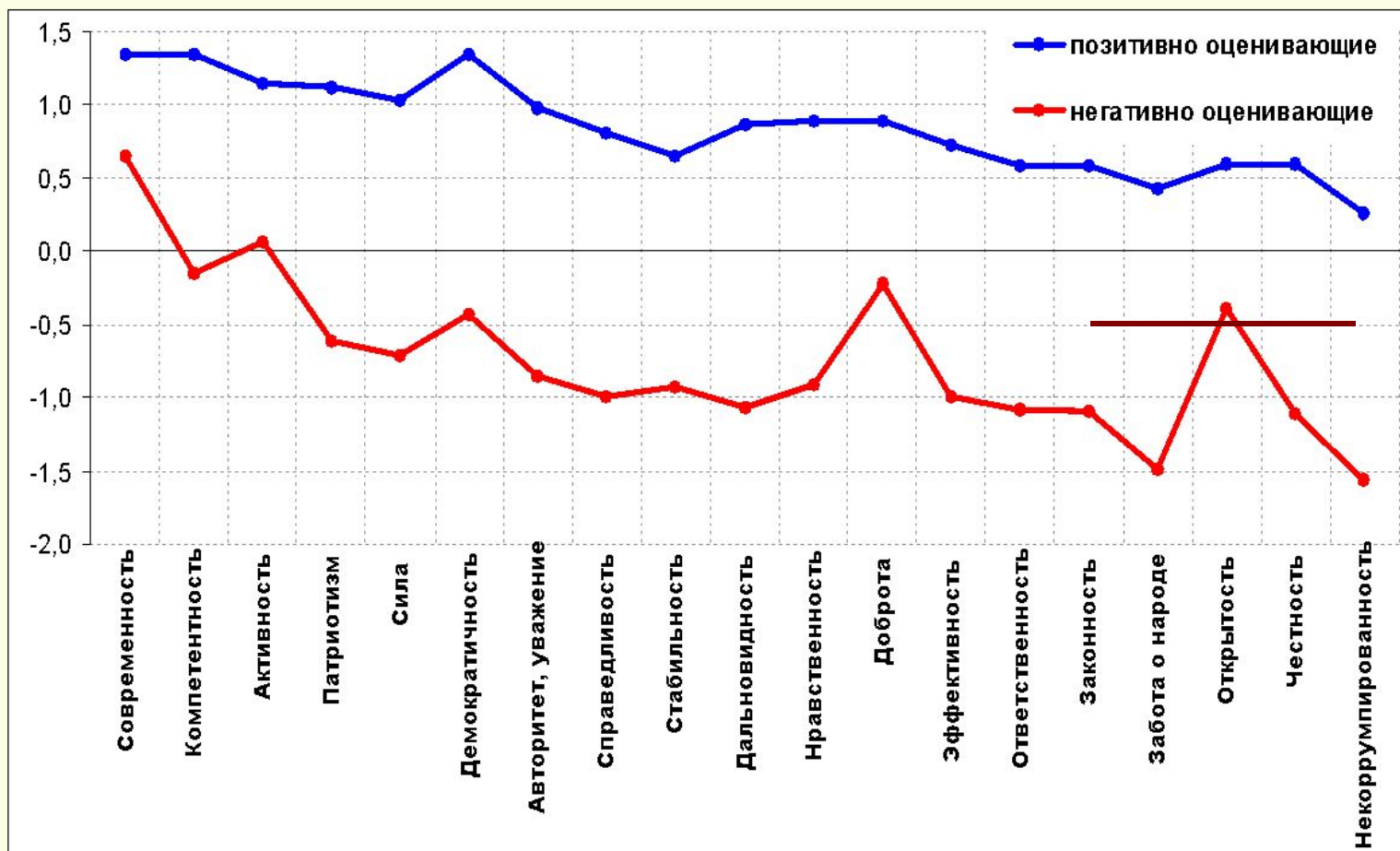
Средние оценки качеств разных уровней власти





# Качества реальной власти

Диаграмма 3-2. «ПРОФИЛЬ КАЧЕСТВ» ПРЕЗИДЕНТСКОЙ ВЛАСТИ В ГРУППАХ НАСЕЛЕНИЯ, ПОЗИТИВНО И НЕГАТИВНО ОЦЕНИВАЮЩИХ ДЕЯТЕЛЬНОСТЬ В.ПУТИНА

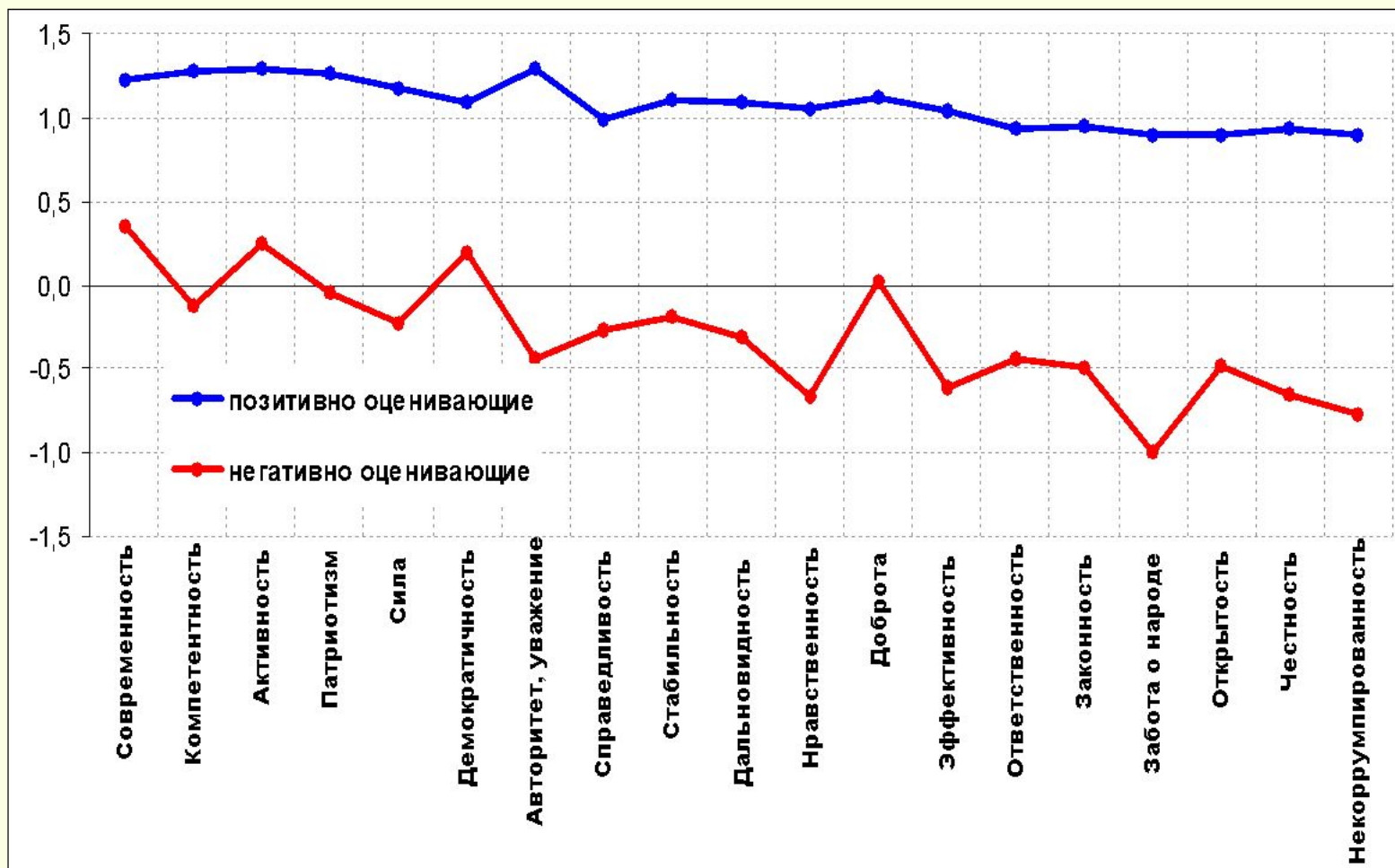






# Качества реальной власти

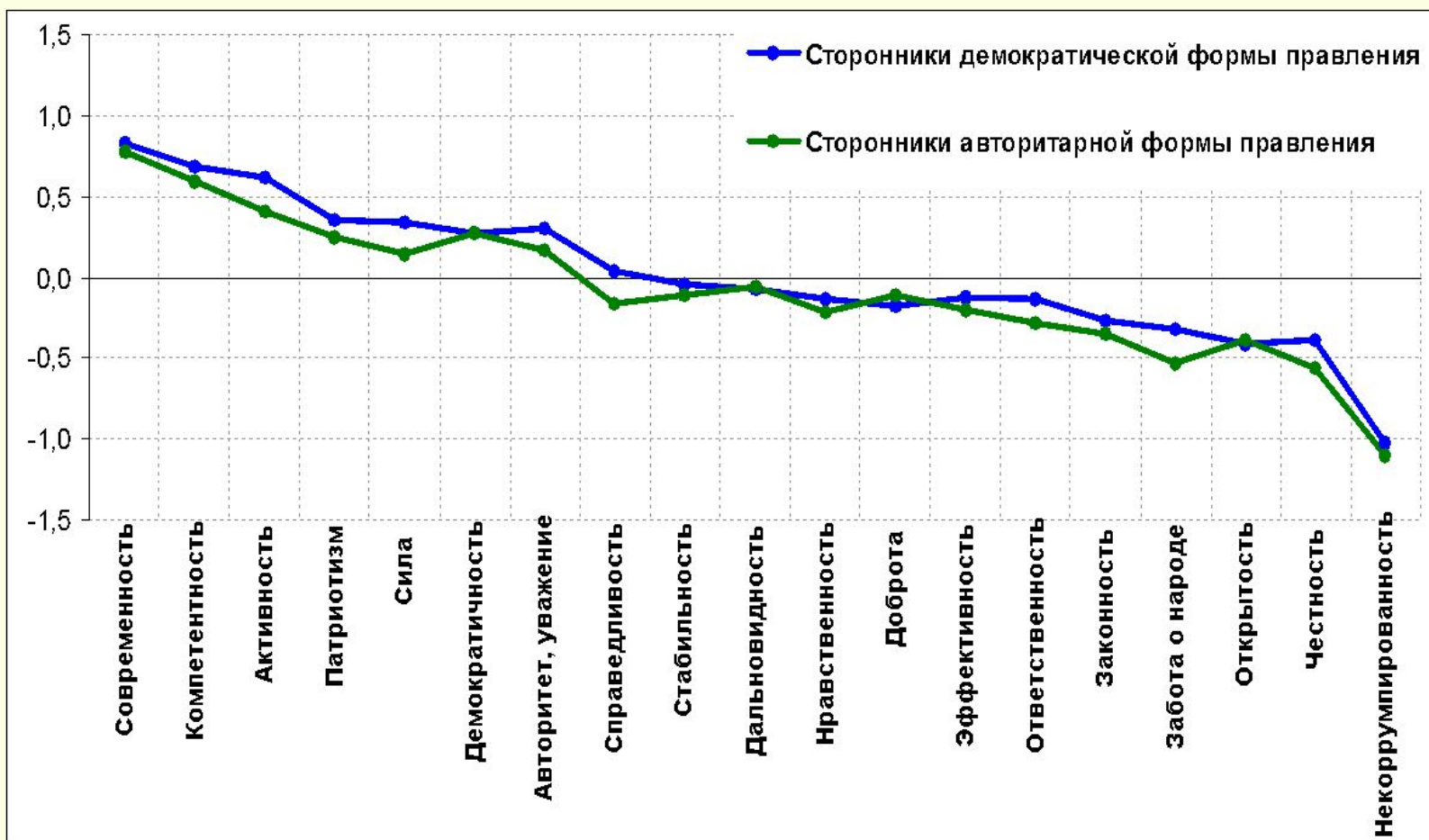
Диаграмма 3-3. «ПРОФИЛИ КАЧЕСТВ» РЕГИОНАЛЬНОЙ ВЛАСТИ





# Качества реальной власти

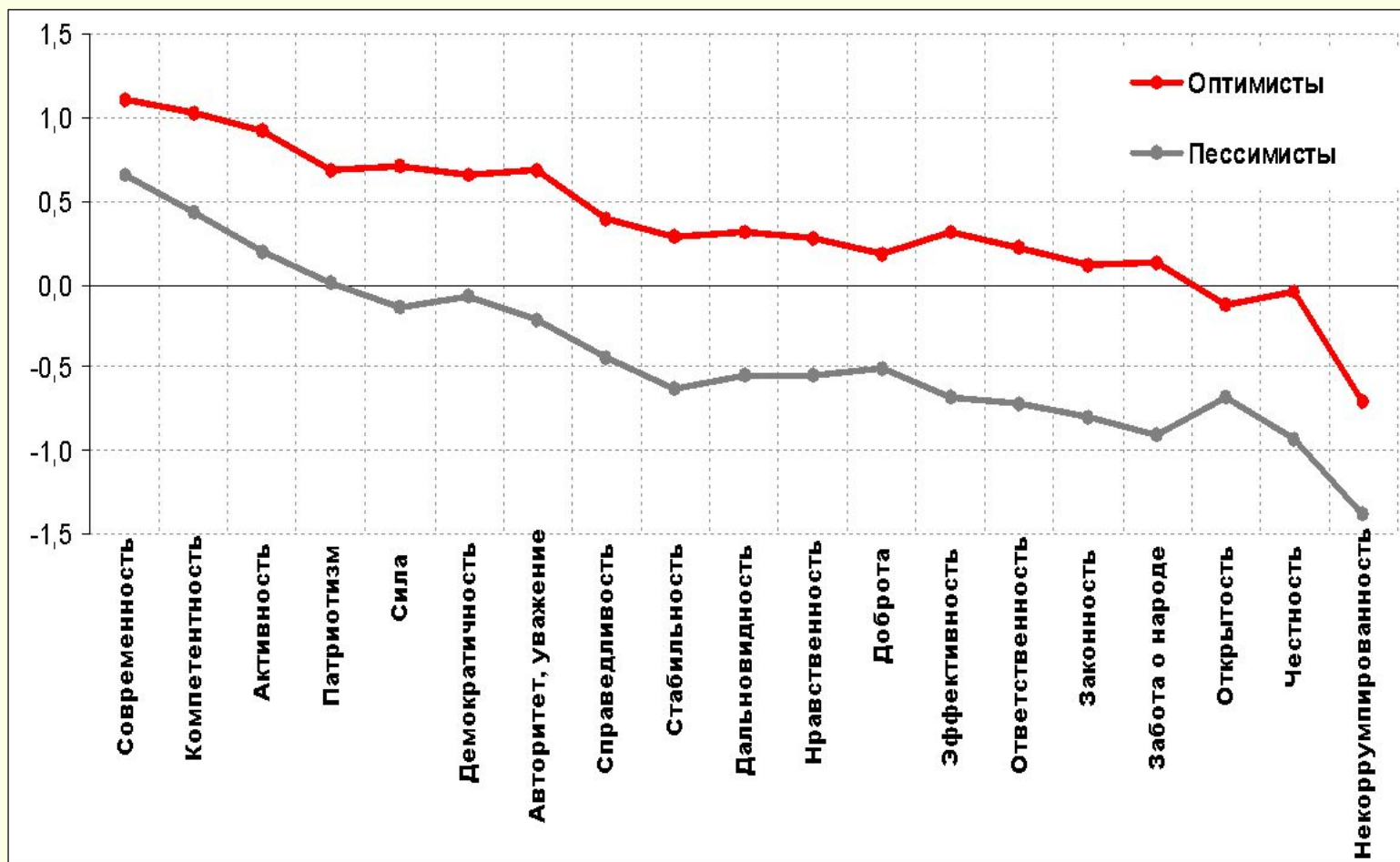
Диаграмма 3-11. «ПРОФИЛЬ КАЧЕСТВ» ПРЕЗИДЕНТСКОЙ ВЛАСТИ СРЕДИ СТОРОННИКОВ ДЕМОКРАТИЧЕСКОЙ И АВТОРИТАРНОЙ ФОРМЫ ПРАВЛЕНИЯ





# Качества реальной власти

Диаграмма 3-13. «ПРОФИЛЬ КАЧЕСТВ» ПРЕЗИДЕНТСКОЙ ВЛАСТИ СРЕДИ РЕСПОНДЕНТОВ С ВЫСОКИМ И НИЗКИМ УРОВНЕМ СОЦИАЛЬНОГО ОПТИМИЗМА





# Качества власти и оценка деятельности

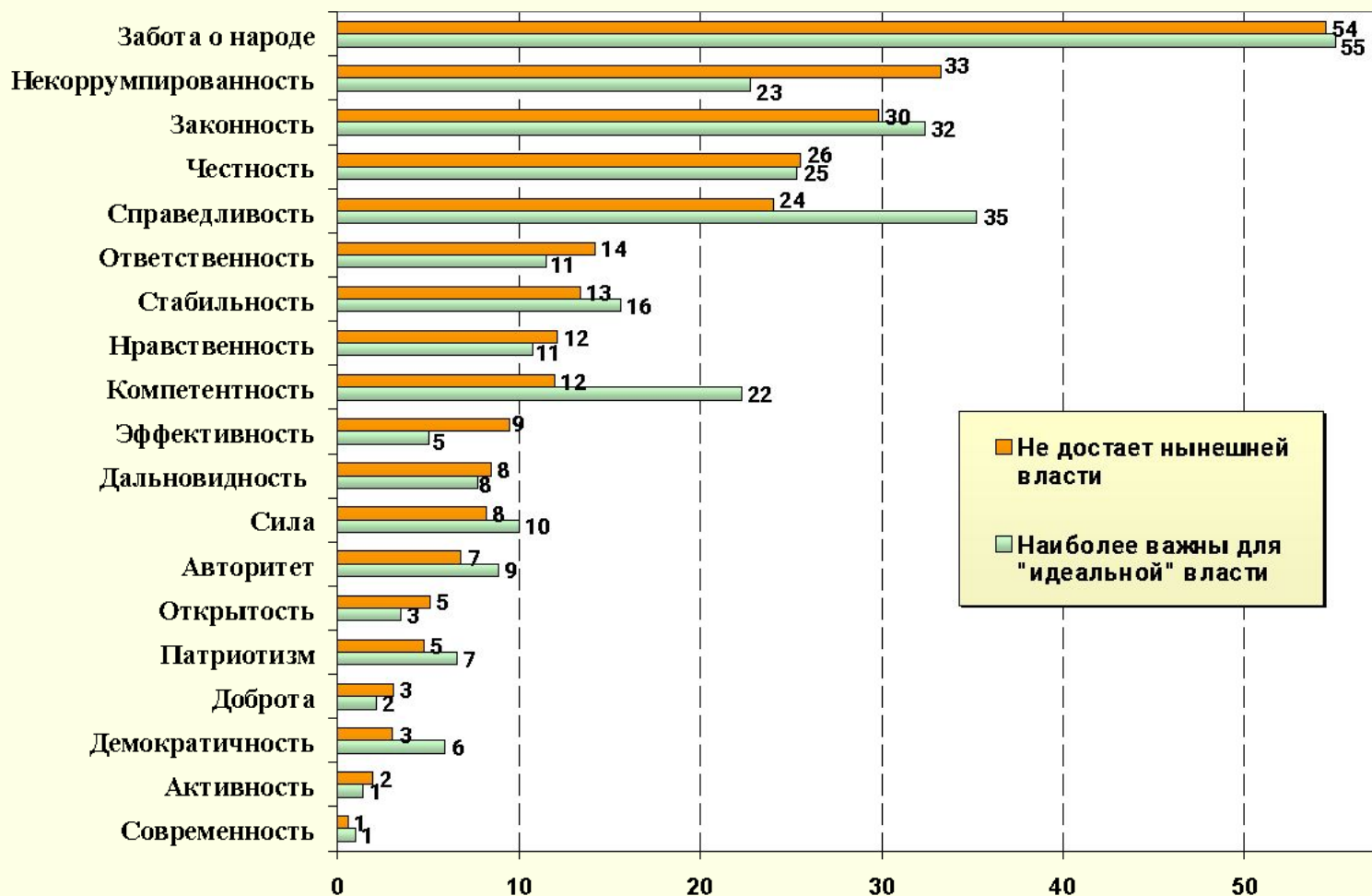
Таблица 3-18. Качества власти, в наибольшей степени, влияющие на оценку ее деятельности

УРОВЕНЬ ВЛАСТИ	КАЧЕСТВО	Регрессионный коэффициент
Президентская власть	Честность	0,45
	<b>Забота о народе</b>	<b>0,39</b>
Региональная власть	<b>Забота о народе</b>	<b>0,56</b>
	Авторитет, уважение	0,36
	Доброта	-0,34
	Эффективность	0,31
	Активность	-0,29
Местная власть	<b>Забота о народе</b>	<b>0,52</b>
	Сила	0,27
	Честность	0,20

# Каких качеств не хватает власти



Диаграмма 4-3. КАКИХ КАЧЕСТВ БОЛЬШЕ ВСЕГО НЕ ХВАТАЕТ НЫНЕШНЕЙ РОССИЙСКОЙ ВЛАСТИ? ВЫБЕРИТЕ ТРИ САМЫХ ВАЖНЫХ «НЕДОСТАЮЩИХ» КАЧЕСТВА.





# Способы «улучшения» власти

**Диаграмма 5-1. ПРЕДСТАВЛЕНИЯ НАСЕЛЕНИЯ О МЕХАНИЗМАХ УЛУЧШЕНИЯ КАЧЕСТВА ВЛАСТИ В СТРАНЕ**

**ЧТО НУЖНО ПРЕДПРИНЯТЬ, ЧТОБЫ ВЛАСТЬ В РОССИИ СТАЛА ЛУЧШЕ, БОЛЕЕ КАЧЕСТВЕННОЙ?**





# Принципы отбора во власть

Диаграмма 5-2. ОТНОШЕНИЕ РОССИЯН К РАЗНЫМ ПРИНЦИПАМ ОТБОРА ПРЕДСТАВИТЕЛЕЙ ВЛАСТИ

ЧТОБЫ ВЛАСТЬ В РОССИИ СТАЛА БОЛЕЕ КАЧЕСТВЕННОЙ, КАК ДОЛЖНЫ ОТБИРАТЬСЯ ЛЮДИ, УПОЛНОМОЧЕННЫЕ УПРАВЛЯТЬ, "ВЛАСТВОВАТЬ"?





# Новые люди во власти

Диаграмма 5-3. С КАКОЙ ТОЧКОЙ ЗРЕНИЯ ВЫ БОЛЕЕ СОГЛАСНЫ?

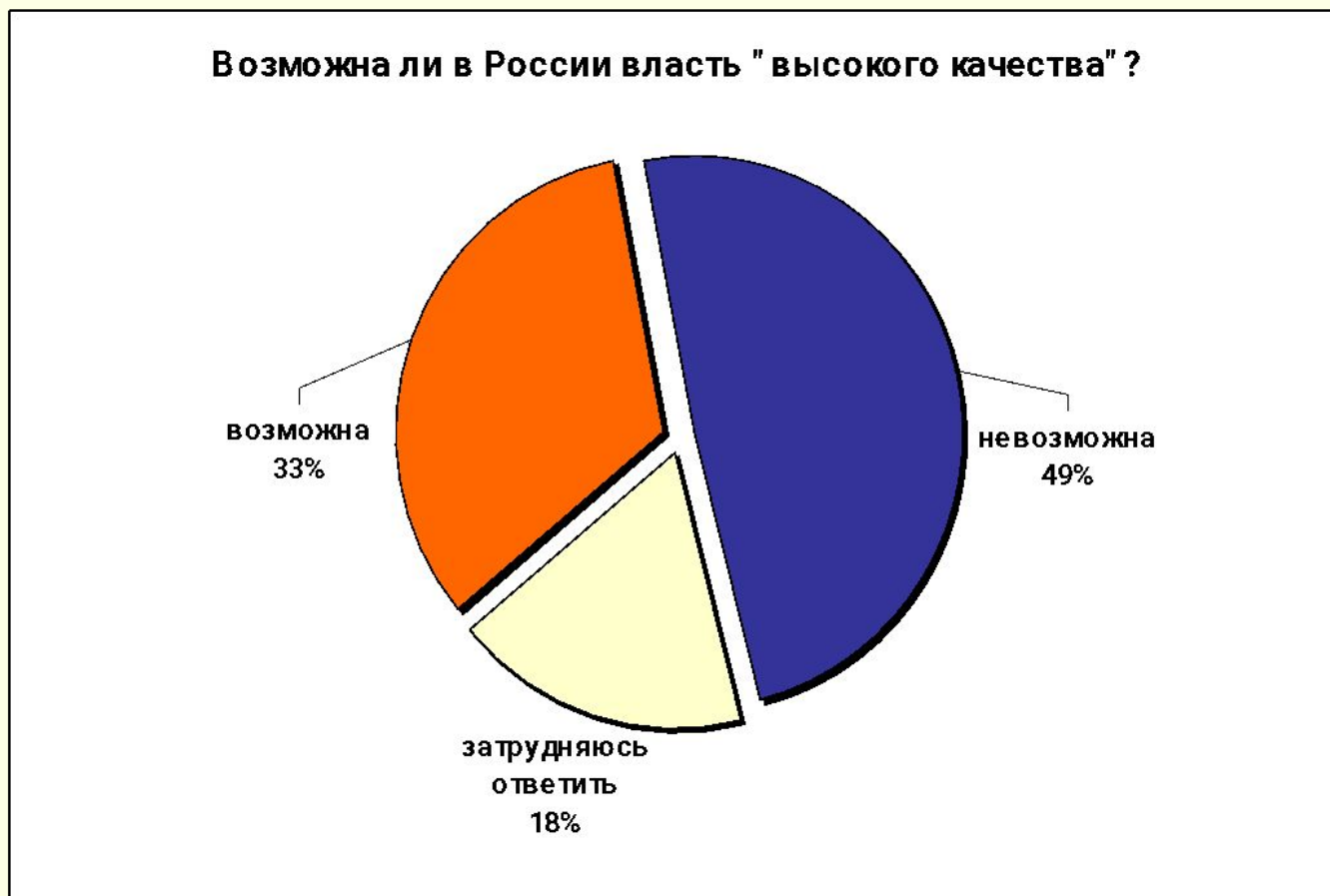






# Ожидание изменений

Диаграмма 6-1. ВОЗМОЖНА ЛИ В НАШЕЙ СТРАНЕ В ОБОЗРИМОМ БУДУЩЕМ (ЧЕРЕЗ 5 ЛЕТ) ВЛАСТЬ «ВЫСОКОГО КАЧЕСТВА»?





# Ожидание изменений

Таблица 6-1. ОЖИДАНИЯ ИЗМЕНЕНИЙ КАЧЕСТВ ВЛАСТИ В БЛИЖАЙШЕМ БУДУЩЕМ (ЧЕРЕЗ 5 ЛЕТ)

	Произойдет улучшение (усиление качества)	Ничего не изменится	Произойдет ухудшение (ослабление качества)	Затр. отв.
Честность	15	61	14	10
Нравственность, порядочность	19	55	14	12
Открытость, "прозрачность"	17	56	13	14
Доброта	14	59	10	17
Некоррупционированность, неподкупность	12	50	<b>25</b>	13
Сила	<b>32</b>	48	6	14
Компетентность, грамотность	<b>42</b>	42	5	11
Дальновидность	<b>28</b>	50	8	14
Стабильность, устойчивость	<b>30</b>	47	10	13
Современность	<b>38</b>	45	3	14
Активность	<b>34</b>	49	3	14
Справедливость	23	57	9	11
Забота о народе	23	49	17	11
Авторитет, уважение	23	52	11	14
Патриотизм	26	50	10	14
Демократичность	21	53	11	15
Законность (строгое соблюдение законов)	25	51	14	10
Эффективность, результативность при малых затратах	22	49	12	17
Ответственность	25	53	11	11



# Дополнительная информация

**Исследовательская группа ЦИРКОН  
благодарит Российскую партию жизни  
за поддержку проекта**

**Более подробная информация о результатах исследования  
может быть получена в  
Исследовательской группе ЦИРКОН**

**Тел. 411-69-94, [info@zircon.ru](mailto:info@zircon.ru) Тел. 411-69-94, [info@zircon.ru](mailto:info@zircon.ru),  
[www.zircon.ru](http://www.zircon.ru)**