



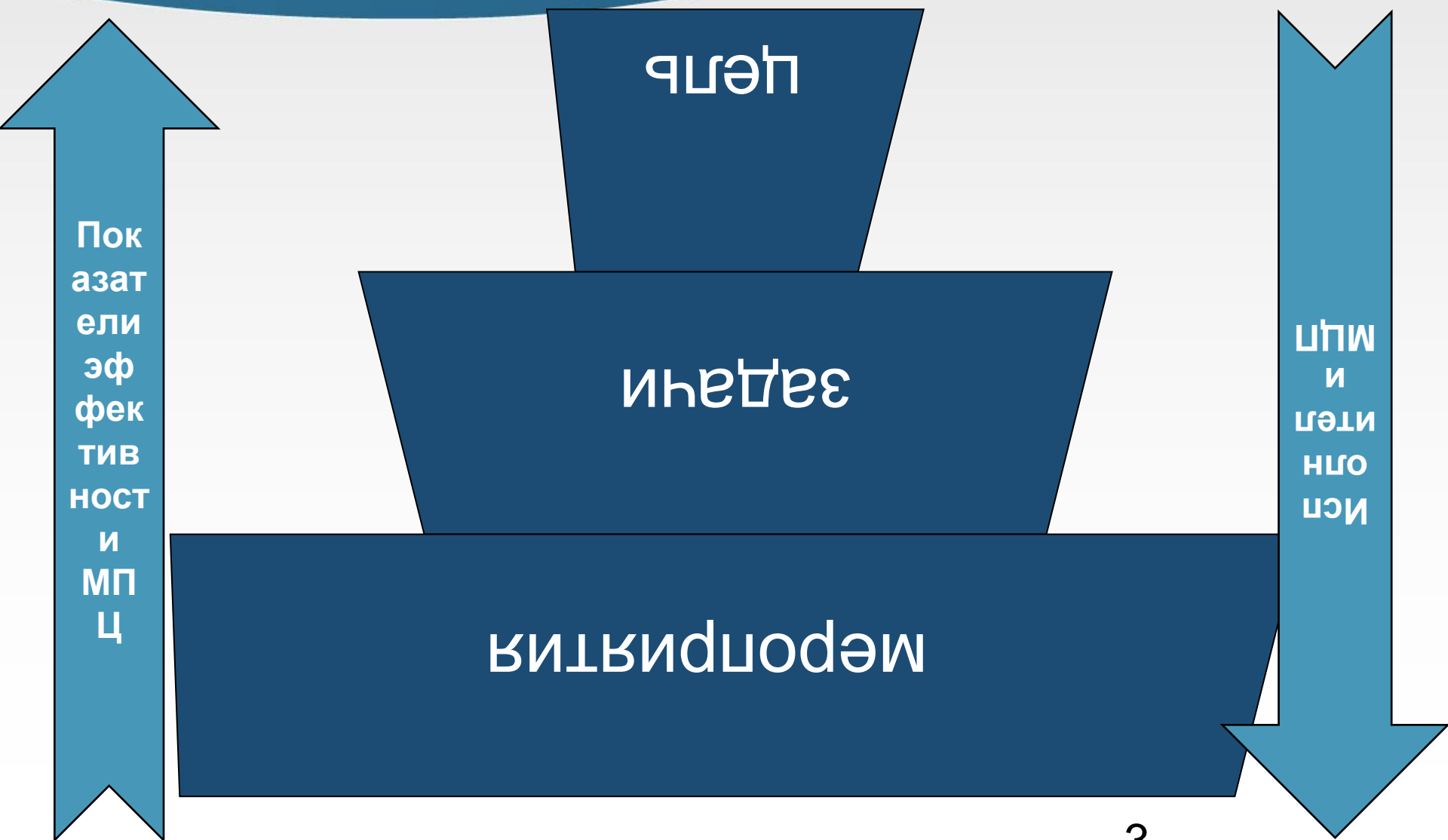
**Муниципальная целевая программа
«Основные направления развития
малого и среднего
предпринимательства на территории
Тюменского муниципального района
на 2011-2013г.**

20 декабря 2010 года

Состояние развития малого и среднего предпринимательства

- Количество малых предприятий по итогам 2010 года составляет 2 608 (рост к 2008г. - 8%, к 2009г. - 2%)
- Средняя совокупная численность работников, занятых на малых и средних предприятиях – 12 426 человек (рост к 2008г. - 17%, к 2009г. - 12%)
- Поступило налогов в местный бюджет 88,1 млн.руб. (рост к 2008г. - 35%)

Структура проекта МЦП «Развитие малого и среднего предпринимательства»



ЦЕЛЕВЫЕ ГРУППЫ ПОДДЕРЖКИ

Предприниматели осуществляющие деятельность в приоритетных сферах:

- предоставление бытовых услуг населению;
- производство и переработка с/х продукции;
- ЖКХ;
- производство строительных материалов;
- ремесленничество;
- обрабатывающие производства.

Индивидуальные предприниматели, получившие поддержку в рамках реализации программы по выходу граждан на самозанятость

Молодежное предпринимательство

Цель проекта «Развитие малого и среднего предпринимательства»

Цель: Рост числа субъектов малого и среднего предпринимательства и увеличение численности занятых в данном секторе экономики

<i>№ п/п</i>	<i>Показатели эффективности достижения цели</i>	<i>2010</i>	<i>2011</i>	<i>2012</i>	<i>2013</i>	<i>%</i>
<i>1</i>	<i>Число субъектов малого и среднего предпринимательства, ед.</i>	<i>2608</i>	<i>2769</i>	<i>2882</i>	<i>3011</i>	<i>15,4</i>
<i>2</i>	<i>Уровень заработной платы в сфере СМП, тыс. руб.</i>	<i>15,2</i>	<i>16,1</i>	<i>17,2</i>	<i>18,5</i>	<i>21,7</i>
<i>3</i>	<i>Количество малых и средних предприятий в расчете на 1 тыс. человек населения Тюменской области, ед.</i>	<i>27,8</i>	<i>28,7</i>	<i>30,4</i>	<i>31,1</i>	<i>11,8</i>
<i>4</i>	<i>Доля среднесписочной численности работников СМП, %</i>	<i>22,4</i>	<i>23,2</i>	<i>24,6</i>	<i>25</i>	<i>11,6</i>
<i>5</i>	<i>Доля вновь созданных в течении года СМП, которым оказана поддержка в рамках данной программы, %</i>	<i>12,4</i>	<i>13,1</i>	<i>14,2</i>	<i>15,1</i>	<i>21,1</i>
<i>6</i>	<i>Объем налоговых поступлений в бюджет от субъектов малого и среднего предпринимательства, млн.руб.</i>	<i>88,1</i>	<i>90,1</i>	<i>93,2</i>	<i>96,7</i>	<i>9,7</i>
<i>7</i>	<i>Оборот субъектов малого и среднего предпринимательства, млрд.руб.</i>	<i>6,6</i>	<i>6,9</i>	<i>7,1</i>	<i>7,2</i>	<i>9</i>
<i>8</i>	<i>Количество муниципальных нежилых помещений, предоставленных во владение (или) пользование субъектам малого и среднего предпринимательства, кв.м.</i>	<i>6600</i>	<i>6800</i>	<i>7040</i>	<i>7280</i>	<i>9</i>
<i>9</i>	<i>Доля муниципальных заказов размещенных среди субъектов малого и среднего предпринимательства, %</i>	<i>12</i>	<i>14</i>	<i>16</i>	<i>18</i>	<i>50</i>

Задача 1. Совершенствование нормативно-правовой базы Тюменского муниципального района, касающейся поддержки субъектов малого и среднего предпринимательства.

<i>№ n/n</i>	<i>Мероприятия</i>	<i>Сроки исполнения</i>	<i>Исполнитель</i>
<i>1</i>	<i>Формирование нормативно-правовой базы для финансирования мероприятий по выдаче целевых займов предпринимателям, получившим поддержку в рамках мероприятий по самозанятости;</i>	<i>I квартал 2011</i>	<i>Финансово-экономическое управление, управление по вопросам правовой и кадровой работы</i>
<i>2</i>	<i>Разработка нормативно-правовой базы по предоставлению льгот начинающим предпринимателям в части арендной платы по земельным участкам на время строительства.</i>	<i>I квартал 2011</i>	
<i>3</i>	<i>Внесение изменений в Положение о Совете по развитию малого и среднего предпринимательства Тюменского муниципального района;</i>	<i>Январь 2011</i>	
<i>4</i>	<i>Разработка положения о мобильной рабочей группе при Совете по поддержке и развитию малого (среднего) предпринимательства Тюменского муниципального района.</i>	<i>Февраль 2011</i>	
<i>5</i>	<i>Разработка модельного НПА для муниципальных образований Тюменского района с целью организации взаимодействия между администрациями и рабочими группами предпринимателей</i>	<i>I квартал 2011</i>	

Задача 2. Финансовая поддержка субъектов малого и среднего предпринимательства.

<i>№ n/n</i>	<i>Мероприятия</i>	<i>Показатели результативности</i>	<i>2011</i>	<i>2012</i>	<i>2013</i>
<i>1</i>	<i>Выдача целевых займов за счет средств местного бюджета, в том числе предпринимателям, получившим поддержку в рамках мероприятий по samozанятости;</i>	<i>Увеличение доходов бюджета, тыс. руб. в год</i>	<i>260</i>	<i>300</i>	<i>360</i>
		<i>Увеличение оборота, тыс. руб.</i>	<i>1000</i>	<i>1300</i>	<i>1500</i>
		<i>Количество созданных рабочих мест, ед.</i>	<i>10</i>	<i>12</i>	<i>15</i>
		<i>Общая сумма поддержки, тыс. руб.</i>	<i>1460</i>	<i>755</i>	<i>820</i>
<i>2</i>	<i>Снижение значения корректирующего коэффициента на 20%, учитывающего площадь помещения для ведения предпринимательской деятельности, основной вид - оказание бытовых услуг населению;</i>	<i>Увеличение доходов бюджета, тыс. руб. в год</i>	<i>775</i>	<i>836</i>	<i>1000</i>
		<i>Увеличение оборота, тыс. руб.</i>	<i>3000</i>	<i>3300</i>	<i>3500</i>
		<i>Количество созданных рабочих мест, ед.</i>	<i>33</i>	<i>36</i>	<i>38</i>
<i>3</i>	<i>Поддержка в рамках долгосрочной целевой программы «Основные направления развития малого и среднего предпринимательства в Тюменской области» на 2010-2012 годы.</i>	<i>Количество предпринимателей, воспользовавшихся поддержкой, ед.</i>	<i>7</i>	<i>10</i>	<i>13</i>
		<i>Общая сумма поддержки, тыс. руб.</i>	<i>21000</i>	<i>30000</i>	<i>39000</i>
		<i>Количество созданных рабочих мест, ед.</i>	<i>10</i>	<i>15</i>	<i>20</i>
<i>4</i>	<i>Предоставление льготной арендной платы за пользование земельными участками на период строительства</i>	<i>Увеличение доходов бюджета, тыс. руб. в год</i>	<i>391</i>	<i>400</i>	<i>450</i>
		<i>Увеличение оборота, тыс. руб.</i>	<i>15000</i>	<i>16000</i>	<i>17000</i>
		<i>Количество созданных рабочих мест, ед.</i>	<i>70</i>	<i>50</i>	<i>50</i>

МЕРОПРИЯТИЕ 1

Предоставление целевых займов на общую сумму 700 тыс. руб. предпринимателям, получившим поддержку в рамках программы самозанятости



Бюджетный

эффект:

**% за пользование
займами 55 тыс.
руб.**

в год

НДФЛ – 200 тыс.


руб.



Социальный

эффект:

**Дополнительные
рабочие места – 10
ед.**




Экономический

эффект:

**Увеличение оборота
на 1 млн. руб.**

МЕРОПРИЯТИЕ 2

Применение муниципальной преференции по виду деятельности бытовые услуги населению, снижение коэффициента K2 на 20%



Бюджетный эффект:


*Выпадающие
доходы -
257 тыс.руб.*

*Увеличение
поступления
налогов*

*НДФЛ – 670 тыс.
руб.*

*Положительный
бюджетный
эффект*

= 518 тыс. руб.



Социальный эффект:

*Дополнительные
рабочие места – 33
ед.*

Экономический эффект:

*Увеличение
оборота на
3000 тыс. руб.*

МЕРОПРИЯТИЕ 3

Поддержка в рамках долгосрочной целевой программы
«Основные направления развития малого и среднего
предпринимательства в Тюменской области» на 2010-2012 годы.




Бюджетный эффект:

Увеличение
поступления
налогов

НДФЛ – 203 тыс.
руб.

Прочие 200 тыс.
руб.



Социальный эффект:

Дополнительные
рабочие места – 10
ед.



Экономический эффект:

1. Объем инвестиций
в основной капитал
– 42 млн. руб.
2. Объем выполненных
работ 23 млн.руб.

* В расчет бралось предоставление поддержки 7 субъектам малого предпринимательства по виду поддержки возмещение первого взноса (до 3 млн. руб.) по договорам лизинга.

МЕРОПРИЯТИЕ 4

Предоставление льготной арендной платы за пользование земельными участками на период строительства




Бюджетный эффект:

Поступления налогов

НДФЛ – 858 тыс. руб.


Потери – 467 тыс. руб.

Эффект – 391 тыс. руб.



Социальный эффект:

Дополнительные рабочие места – 50 ед.



Экономический эффект:


Увеличение оборотов на 30 млн.руб. в год.

Задача 3. Имущественная поддержка субъектов малого и среднего предпринимательства.

<i>№ п/п</i>	<i>Мероприятия</i>	<i>Показатели результативности</i>	<i>2011</i>	<i>2012</i>	<i>2013</i>
<i>1</i>	<i>Выявление и предоставление неиспользуемых площадей субъектам малого и среднего предпринимательства</i>	<i>Выявлено имущества, кв. м.</i>	<i>200</i>	<i>240</i>	<i>280</i>
		<i>Количество созданных субъектов малого и среднего предпринимательства, ед.</i>	<i>4</i>	<i>5</i>	<i>6</i>
		<i>Увеличение доходов бюджета, тыс. руб. в год</i>	<i>290</i>	<i>350</i>	<i>500</i>
		<i>Увеличение оборота, тыс. руб.</i>	<i>500</i>	<i>1000</i>	<i>1500</i>
		<i>Количество созданных рабочих мест, ед.</i>	<i>10</i>	<i>15</i>	<i>20</i>

МЕРОПРИЯТИЕ 1

Предоставление выявленных неиспользуемых площадей предпринимателям, 200 кв. м.




Бюджетный эффект:

*Поступления
арендных платежей
-
20 тыс. руб. в год
НДФЛ – 263 тыс.
руб.*



Социальный эффект:

*Дополнительные
рабочие места – 10
ед.*



Экономический эффект:

*Увеличение
оборота на
500 тыс. руб.*

ЕНВД – 7 тыс.руб.

** Расчет эффективности велся с применением базовых коэффициентов учитывающих площадь для ведения предпринимательской деятельности*

Задача 4. Организационная поддержка субъектов малого и среднего предпринимательства

№ п/п	Мероприятия	Сроки исполнения	Исполнитель
1	Обеспечение участия субъектов малого и среднего предпринимательства в акции "Покупаем Тюменское", конкурсах, ярмарках и других мероприятиях	Постоянно	Финансово-экономическое управление
2	Партнерство с организациям осуществляющими деятельность по продвижению товаров и услуг на региональном рынке.	Постоянно	
3	Организация участия субъектов малого и среднего предпринимательства Тюменского района в отраслевых конкурсах.	Ежеквартально	
4	Обеспечение участия субъектов малого и среднего предпринимательства Тюменского в мероприятиях ГАУ ТО «Центр занятости населения г.Тюмени и Тюменского района» по переобучению и профессиональной подготовке кадров.	Постоянно	ФЭУ, ГАУ ТО «Центр занятости населения г.Тюмени и Тюменского района»
5	Проведение мероприятий по агитации молодежного предпринимательства, совместно с Тюменской региональной организации «МОЛОДЫЕ АГРАРИИ СИБИРИ»	Ежеквартально	ФЭУ, Тюменская региональная организация «МОЛОДЫЕ АГРАРИИ СИБИРИ»

Задача 5. Информационная и консультативная поддержка субъектов малого и среднего предпринимательства

№ п/п	Мероприятия	Сроки исполнения	Исполнитель
1	Проведение обучающих семинаров для субъектов малого и среднего предпринимательства по вопросам деятельности малого и среднего предпринимательства	Ежеквартально	ФЭУ, Фонд развития и поддержки предпринимательства
2	Оказание бесплатных консультационных, бухгалтерских, юридических услуг	Постоянно	Фонд развития и поддержки предпринимательства
3	Развитие информационных систем поддержки малого и среднего предпринимательства.	Постоянно	ФЭУ, управление информационной политики