



АССОЦИАЦИЯ РОССИЙСКИХ БАНКОВ
ASSOCIATION OF RUSSIAN BANKS

РАЗВИТИЕ БАНКОВСКОЙ СИСТЕМЫ РОССИИ

Г.А.Тосунян

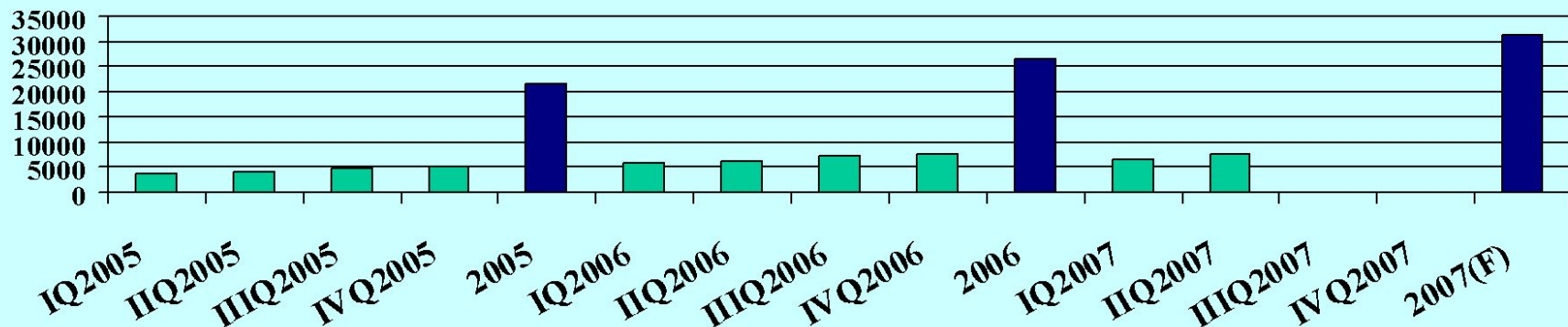
Ноябрь 2007 г.



Экономика России



Динамика роста ВВП, млрд. руб.



Реальные располагаемые денежные доходы населения в % к среднемесечному значению 2004г.





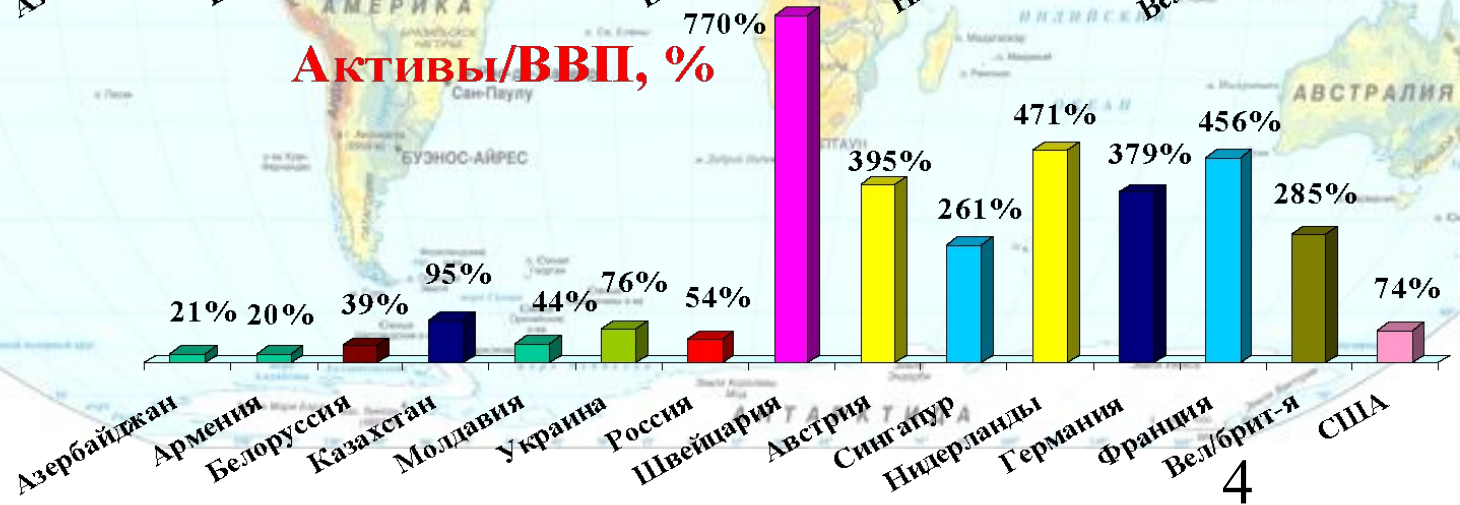
Рост основных показателей банковской деятельности



активы на 01.10.07 - 18231,3 капитал на 01.09.07 - 2437 млрд. руб.



Активы банков стран СНГ и других

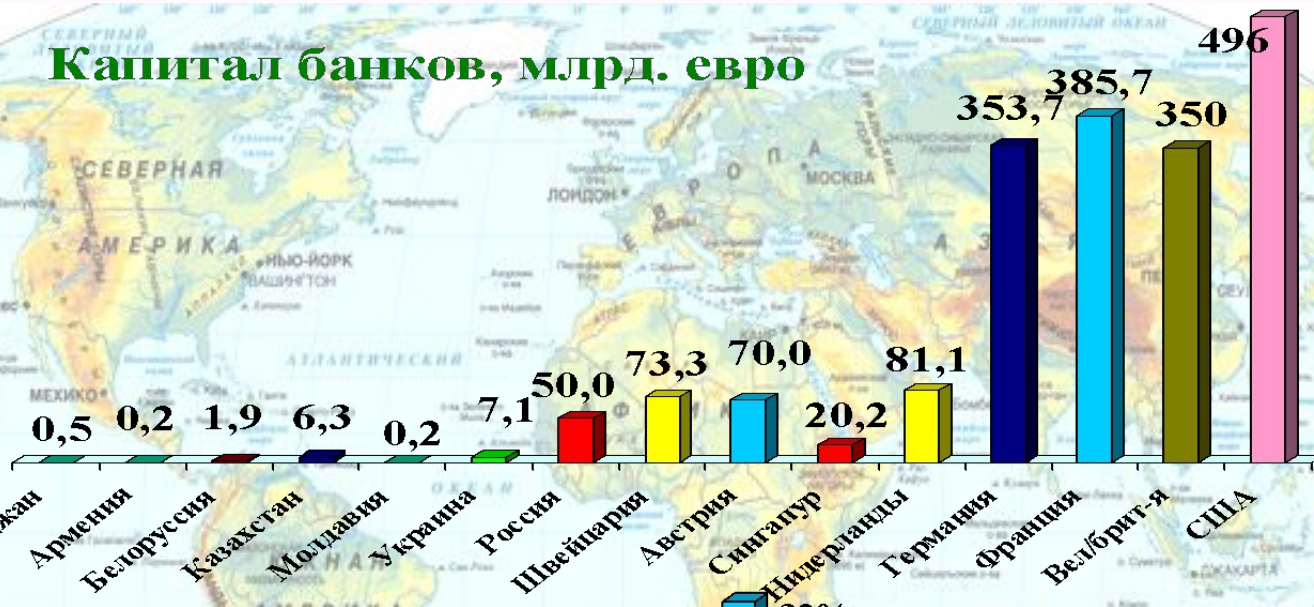




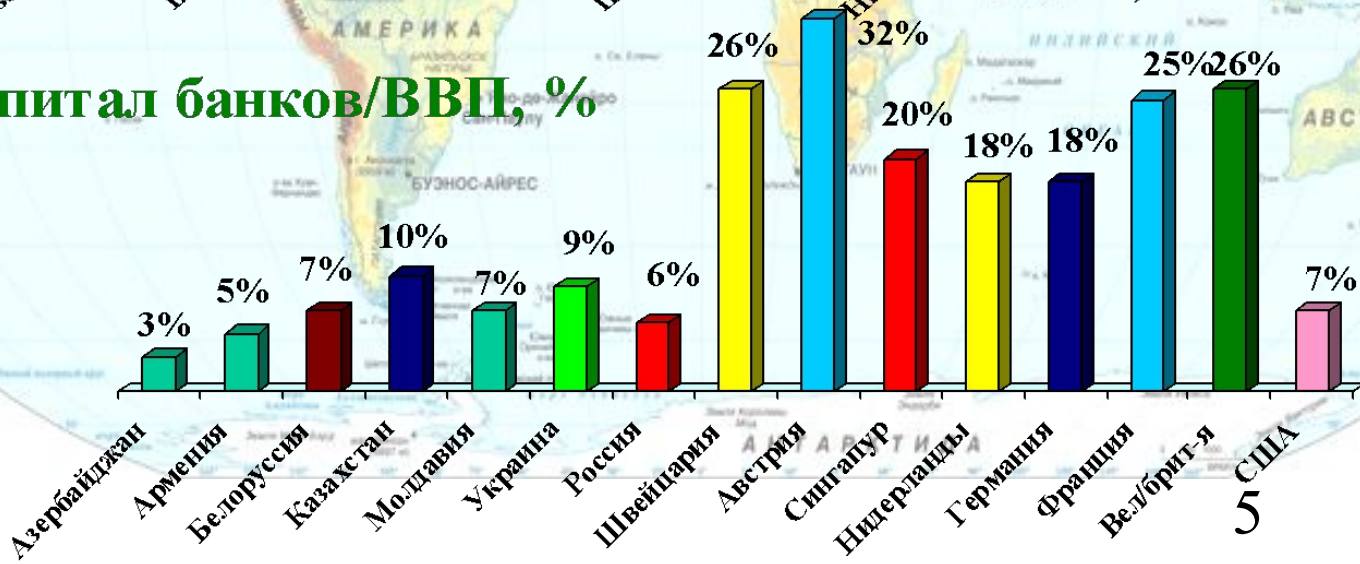
Капитал банков стран СНГ и других



Капитал банков, млрд. евро



Капитал банков/ВВП, %

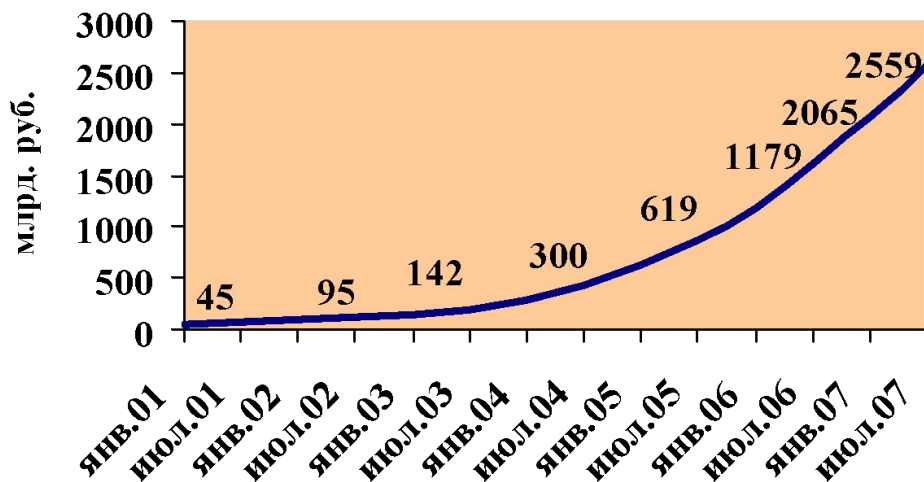




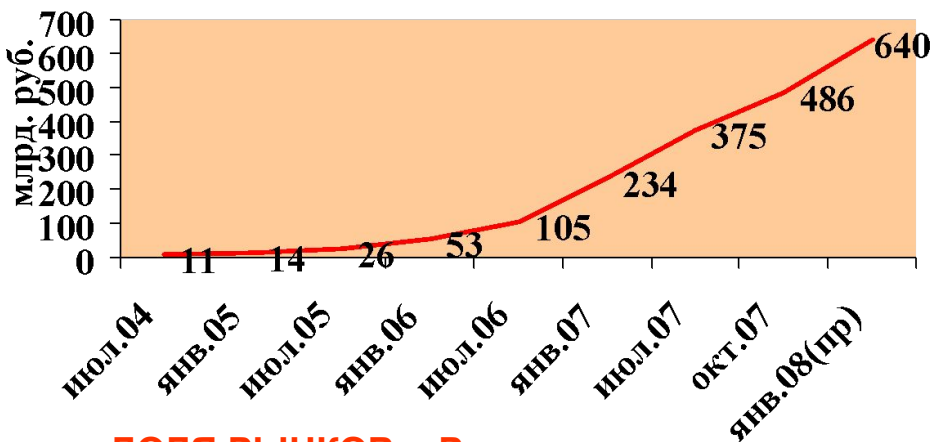
Рост объемов кредитования физических лиц



Объем задолженности по кредитам физлицам, млрд. руб.



Объем задолженности по ипотечным кредитам, млрд. руб.



ДОЛЯ РЫНКОВ в России

к ВВП: потребительского – 9,6%, ипотечного – 1,0%
 в активах банков: потребительского – 15%, ипотечного – 2%

Объем ипотечного рынка к ВВП в разных странах, %

Россия 1%,	Венгрия 9,6%,	Франция 26,2%,	Португалия 52,5%,
Словения 1,5%,	Латвия 11,5%,	Мальта 28,6%,	Германия 52,4%,
Казахстан 2,1%,	Италия 14,5%,	Бельгия 31,2%,	Швеция 52,7%,
Словакия 2,5%,	Эстония 16,6%,	Люксембург 34,3%,	Ирландия 52,7%
Польша 5,5%,	Кипр 17,6%,	Финляндия 37,8%,	США 64,5%,
Литва 7%,	Австрия 20,3%,	Евросоюз-25 45,3%,	Великобритания 72,5%
Чехия 7,6%,	Греция 20,6%,	Испания 45,9%,	Дания 89,7%
			Нидерланды 111,1%.

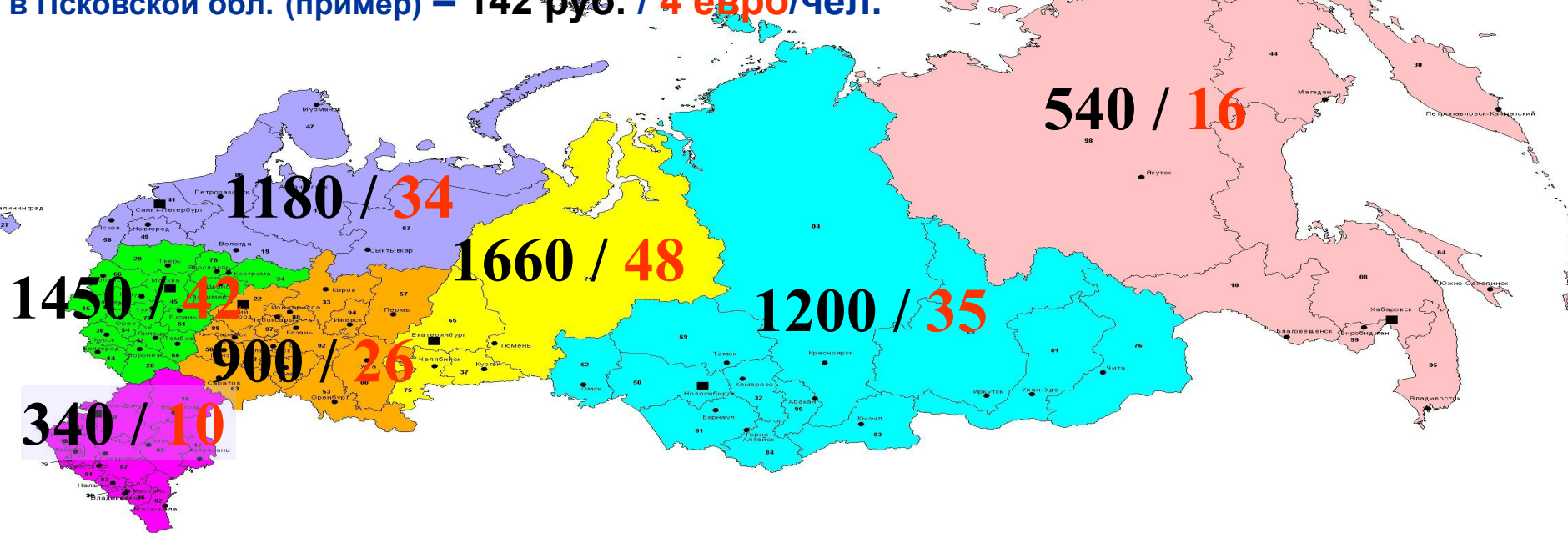


Объем ипотечного кредитования в расчете на душу населения в регионах России, руб./евро



в России – 1072 руб. / 31 евро/чел.
в Москве – 3292 руб. / 95 евро/чел.
в Псковской обл. (пример) – 142 руб. / 4 евро/чел.

в США – 212000 евро/чел.
в ЕС-25 – 7239 евро/чел.
в Швейцарии – 54500 евро/чел.



- | | | |
|---|--|--|
|  Центральный ФО |  Южный ФО |  Уральский ФО |
|  Северо-западный ФО |  Приволжский ФО |  Сибирский ФО |
|  Дальневосточный ФО | | |



14 ноября 2006г.
Президиум Госсовета РФ

**Поручено Правительству РФ,
ЦБ РФ и Ассоциации российских банков
*разработать меры по:***

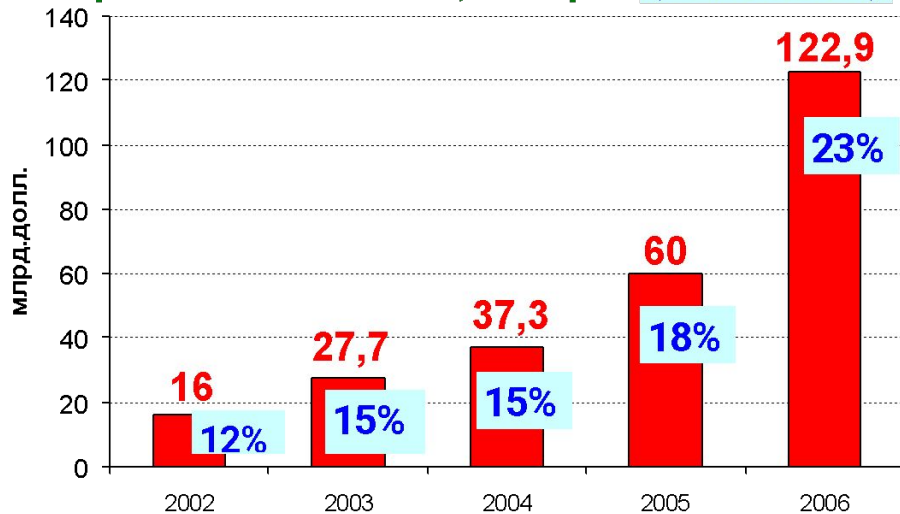
- **повышению капитализации банков**
- **расширению ресурсной базы банков**
- **дальнейшему развитию системы страхования вкладов**
- **развитию образовательных кредитов**
- **использованию сети почтовой связи**
- **сокращению административных издержек банков**
- **повышению финансовой грамотности населения**
- **доступности банковских услуг в регионах**



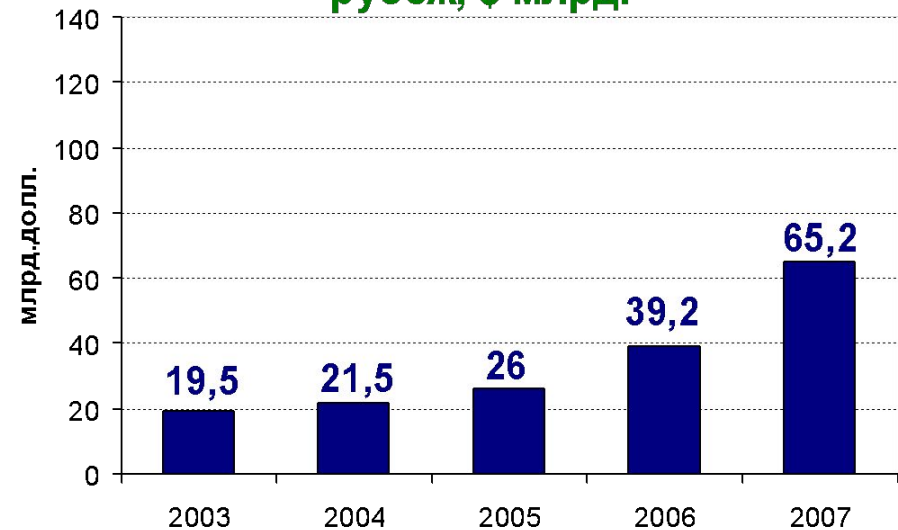
Внешний долг частного сектора стремительно растет



Иностранные инвестиции в
российские банки, \$ млрд. (% активов)



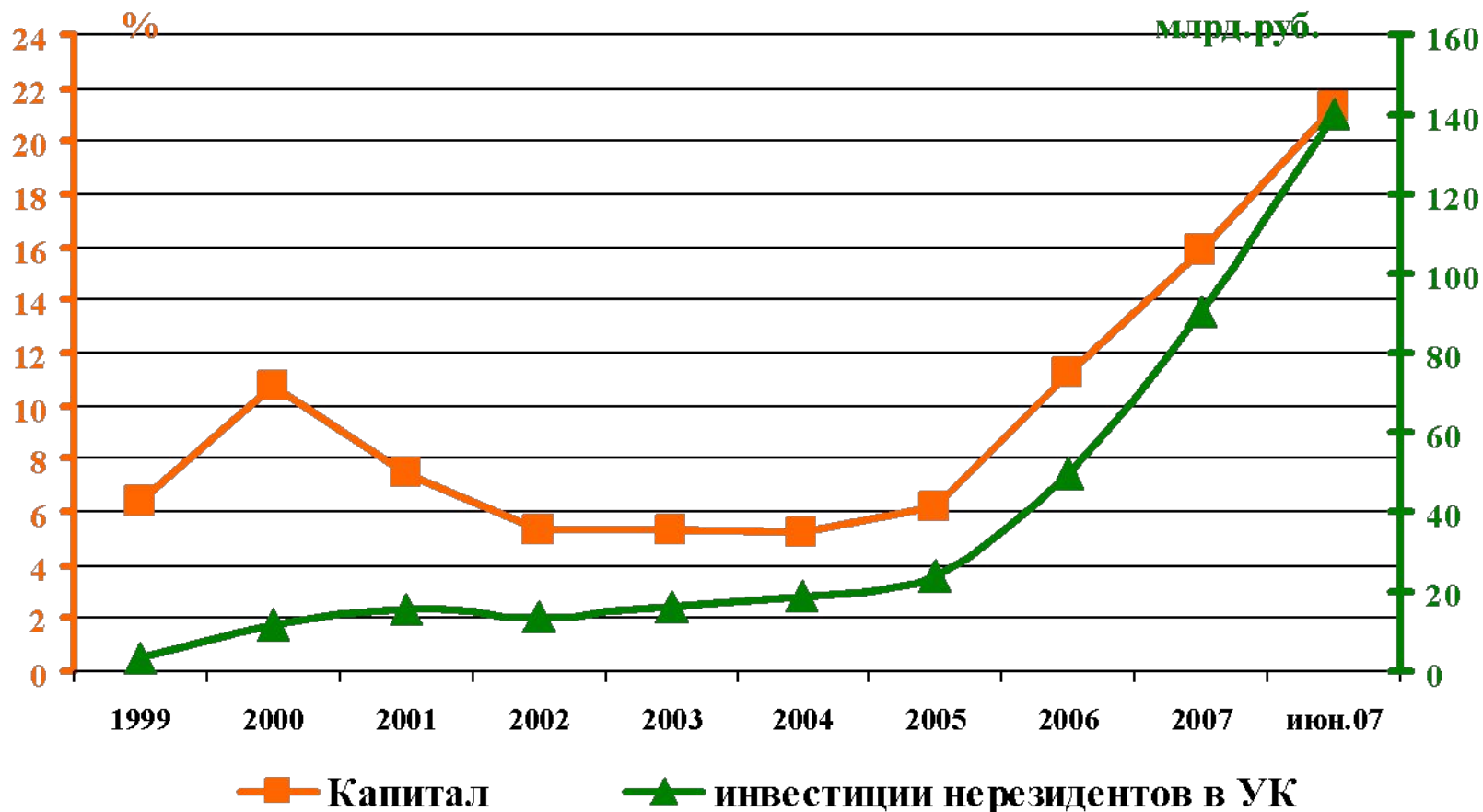
Российские банки: вложения за
рубеж, \$ млрд.



Негибкая денежно-кредитная политика на фоне укрепления рубля может привести к потере контроля за ростом объема иностранных заимствований



Участие банков с иностранным капиталом в капитале банковской системы России



В преддверии вступления России в ВТО установлена квота на участие иностранных средств в капитале российских банков - 50%



Целевые ориентиры роста конкурентоспособности



	факт 01.01.2007	Программа банкизации 01.01.2009
кредиты нефинансовому сектору/ВВП	21,6%	50%
процентные ставки по кредитам	11-22%	3-6%
уровень монетизации экономики (M2/ВВП)	35%	50%
объем рефинансирования Банком России	0,08% активов ЦБ	15-20% активов ЦБ
активы/ВВП	53%	86%
капитал/ВВП	6,4%	13%



**БАНКИЗАЦИЯ
РОССИИ =**

**= КРЕДИТОВАТЬ,
А НЕ РАСПРЕДЕЛЯТЬ**