


ЗАРЯ ЗАРА ЗАРА



Традиционный
показ

По методике
Домана

ЗАРЯ ЗАРА ЗАРА



Презентация «Зайкина шубка» выполнена по одноименному стихотворению Владимира Степанова, в котором говорится о том, что весной заяц меняет свою шубку с белой на серую, а шьет ему новую шубку Ёжик-портной.

В презентации предусмотрено два вида показа слайдов: традиционный и по методике Домана.

Показ по методике Домана предназначен для совершенствования навыков чтения у детей раннего возраста, занимающихся по данной методике. Согласно методике, сначала идет текст, затем картинка.

Рисунки сканированы с книги и обработаны в Photoshop.



**Зайка по лесу скакал,
Зайка Ёжика искал,**





**Ёжика лесного,
Знатного портного.**





**Ви́дел он, как из берлоги
Вы́лезал Медведь, рыча.**






**Встретил Белку по
дороге
И весёлого Грача.**





**Ви́дел на проталинке
Он подснежник
маленький.**






**Прыгал Зайка через
лужи,
Видал, как бурлит
река...**





**И жучка, что после
стужи
Грел на солнышке
бока.**





**Хорошо в лесу весной!
Вот и домик под
сосной.**





**На крылечке Ёж сидит,
Зайке шубку он кроит.**






**-Ну-ка, Зайка,
примеряй-ка!
Примеряй обновку,
Зайка.**





**Шубку белую снимми,
Шубку серую возьми.**





**До морозных зимних
дней
Смело, Зайка, бегай в
ней.**







**Зайка по лесу скакал,
Зайка Ёжика искал,**



Ёжика лесного,
Знатного портного.



**Видел он, как из берлоги
Вылезал Медведь, рыча.**



**Встретил Белку по дороге
И весёлого Грача.**



**Видал на проталинке
Он подснежник маленький.**



**Прыгал Зайка через лужи,
Видел, как бурлит река...**



И жучка, что после стужи
Грел на солнышке бока.





**Хорошо в лесу весной!
Вот и домик под сосной.**

На крылечке Ёж сидит,
Зайке шубку он кроит.



-Ну-ка, Зайка, примеряй-ка!
Примеряй обновку, Зайка.




**Шубку белую снимите,
Шубку серую возьмите.**



До морозных зимних дней
Смело, Зайка, бегай в ней.



Наталья Новолодская



Конец

