


Я-ОПЕРАТОР ЭВМ

ПРЕЗЕНТАЦИЮ ПОДГОТОВИЛ:
БИРЮКОВ АНДРЕЙ



ЦЕЛЬ ПРЕЗЕНТАЦИИ:

- ◆ ПРЕДСТАВЛЕНИЕ МОЕЙ БУДУЩЕЙ ПРОФЕССИИ

ЗАДАЧИ ПРЕЗЕНТАЦИИ:

1. РАССКАЗ О ПРОФЕССИИ

2. ПОДГОТОВКА
КОМПЬЮТЕРНОЙ
ПРЕЗЕНТАЦИИ

ПРЕДПОСЫЛКИ О СЕБЕ

ПЛАН:

- ◆ ВЫБОР МОЕЙ ПРОФЕССИИ
- ◆ ЧТО Я ЗНАЮ О КОМПЬЮТЕРЕ
- ◆ MICROSOFT POWERPOINT 2000

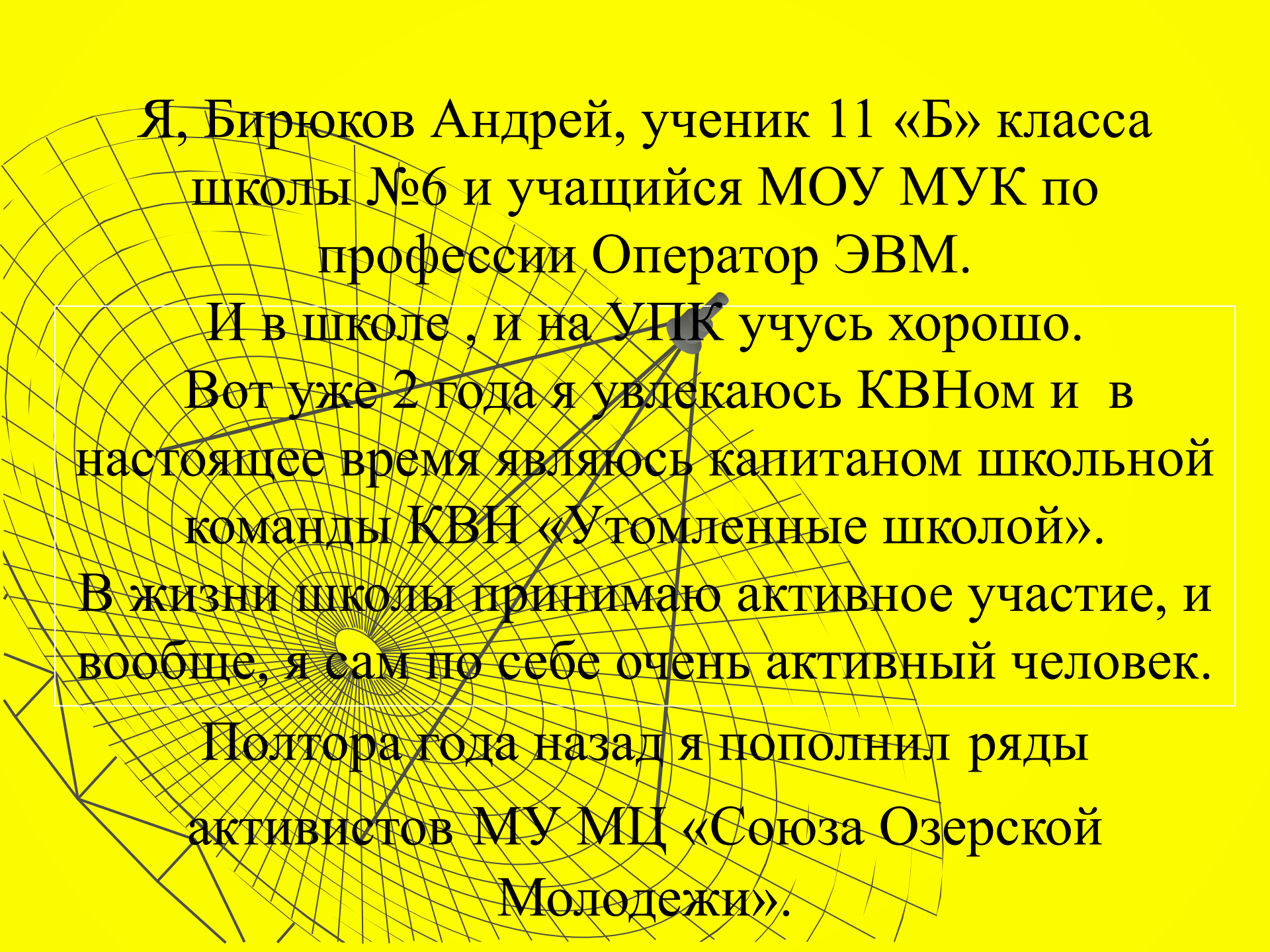
◆ ПОЧЕМУ Я ВЫБИРАЮ ЭТУ
◆ НЕМНОГО О СЕБЕ
◆ ПРОФЕССИЮ (ЗАКЛЮЧЕНИЕ)
◆ ВЫБОР МОЕЙ ПРОФЕССИИ

◆ ЧТО Я ЗНАЮ О КОМПЬЮТЕРЕ
◆ MICROSOFT POWERPOINT 2000

◆ ПОЧЕМУ Я ВЫБИРАЮ ЭТУ
◆ ПРОФЕССИЮ (ЗАКЛЮЧЕНИЕ)



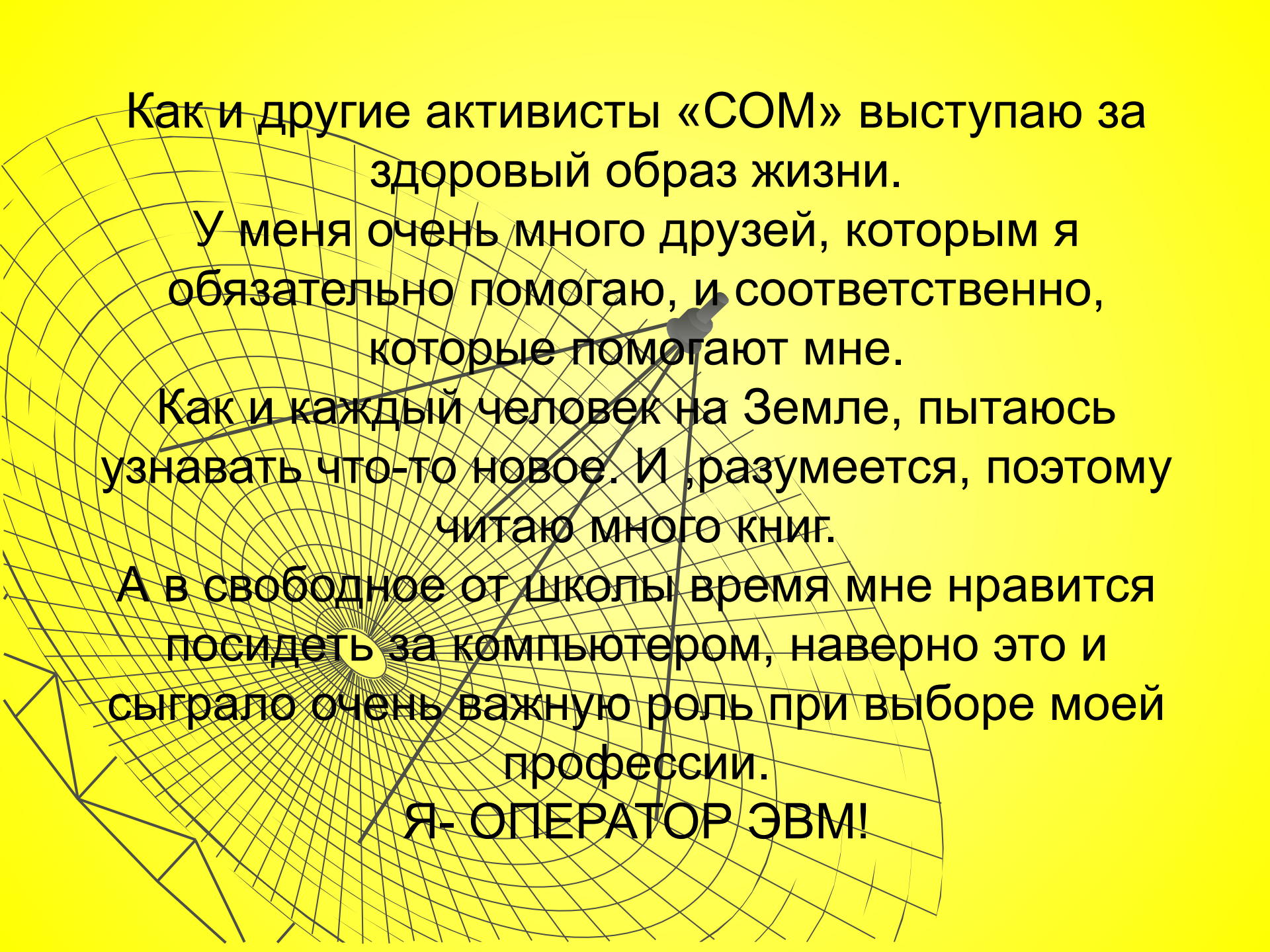
НЕМНОГО О СЕБЕ



Я, Бирюков Андрей, ученик 11 «Б» класса
школы №6 и учащийся МОУ МУК по
профессии Оператор ЭВМ.

И в школе, и на УПК учусь хорошо.
Вот уже 2 года я увлекаюсь КВНом и в
настоящее время являюсь капитаном школьной
команды КВН «Утомленные школой».
В жизни школы принимаю активное участие, и
вообще, я сам по себе очень активный человек.

Полтора года назад я пополнил ряды
активистов МУ МЦ «Союза Озерской
Молодежи».



Как и другие активисты «СОМ» выступаю за
здоровый образ жизни.

У меня очень много друзей, которым я
обязательно помогаю, и соответственно,
которые помогают мне.

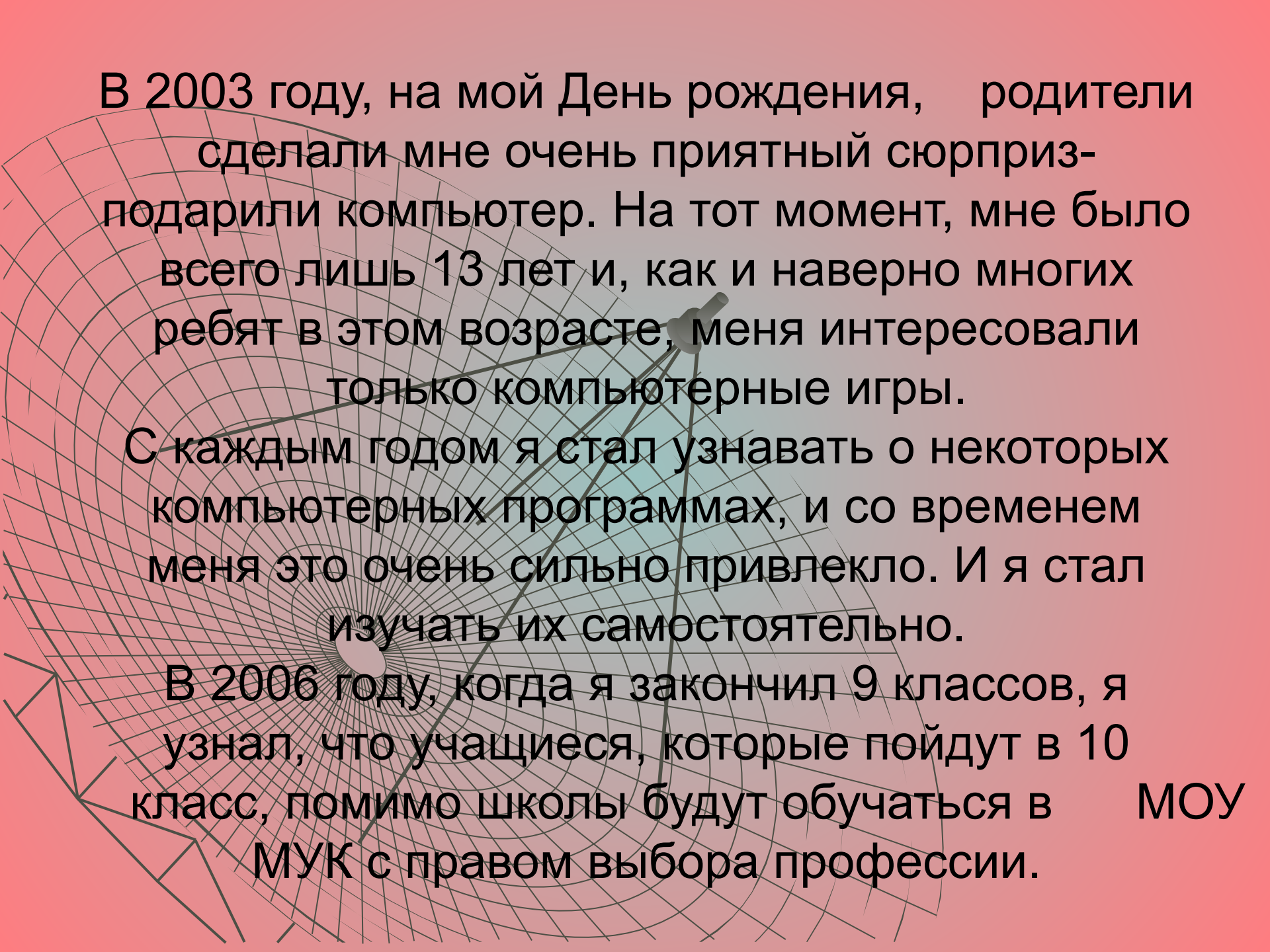
Как и каждый человек на Земле, пытаюсь
узнавать что-то новое. И, разумеется, поэтому
читаю много книг.

А в свободное от школы время мне нравится
посидеть за компьютером, наверно это и
сыграло очень важную роль при выборе моей
профессии.

Я- ОПЕРАТОР ЭВМ!



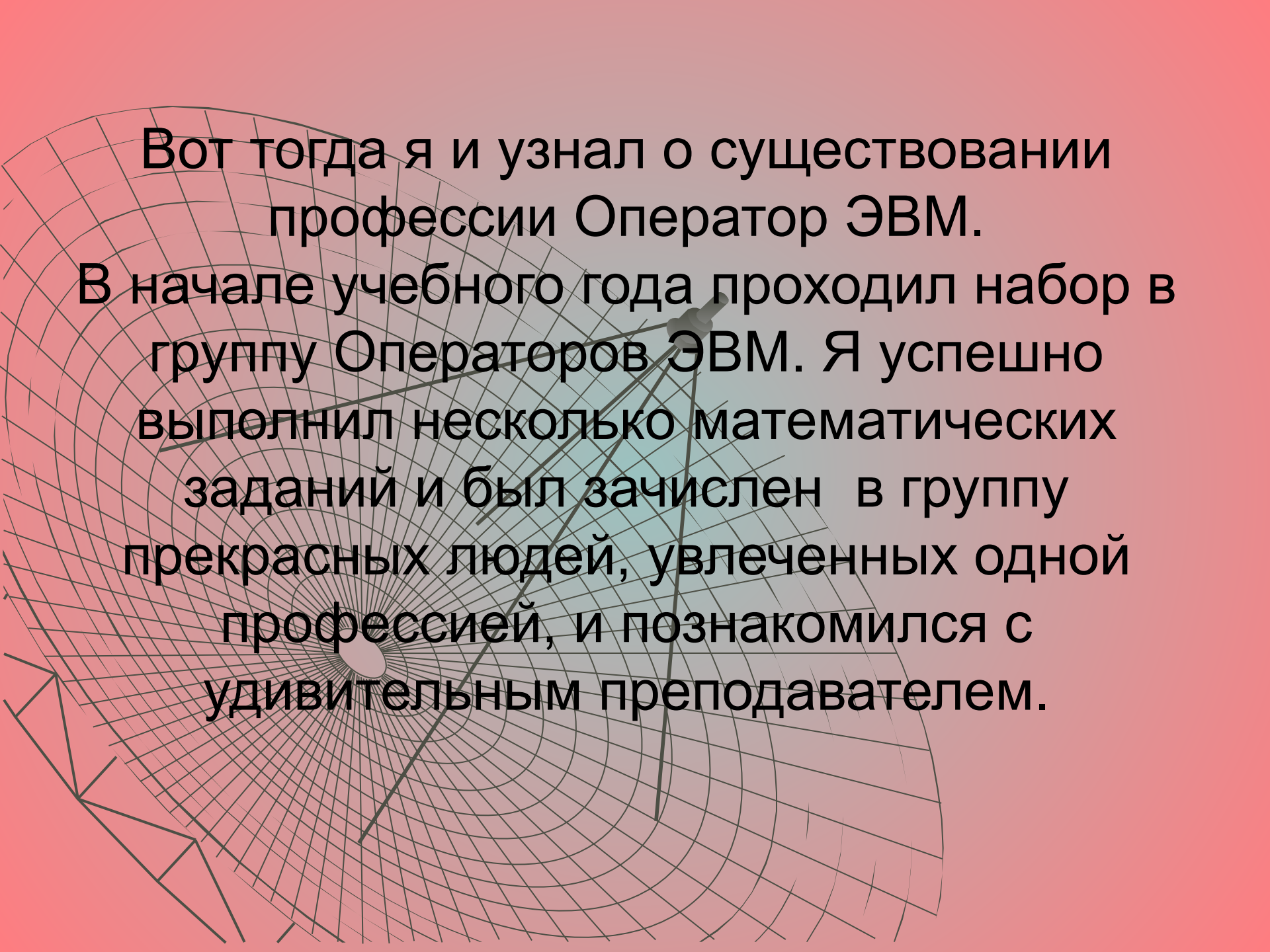
ВЫБОР МОЕЙ
ПРОФЕССИИ



В 2003 году, на мой День рождения, родители сделали мне очень приятный сюрприз-подарили компьютер. На тот момент, мне было всего лишь 13 лет и, как и наверно многих ребят в этом возрасте, меня интересовали только компьютерные игры.

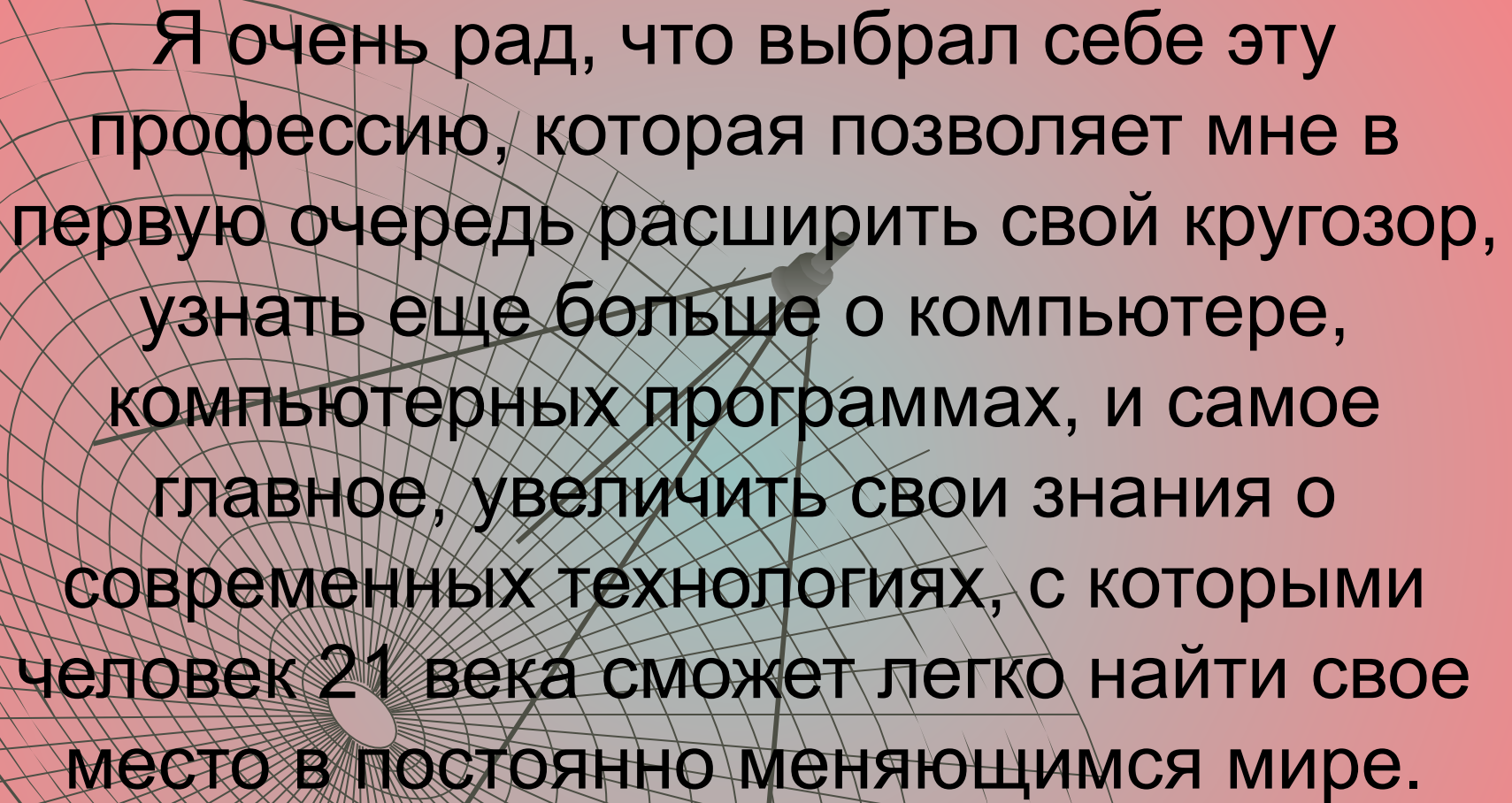
С каждым годом я стал узнавать о некоторых компьютерных программах, и со временем меня это очень сильно привлекло. И я стал изучать их самостоятельно.

В 2006 году, когда я закончил 9 классов, я узнал, что учащиеся, которые пойдут в 10 класс, помимо школы будут обучаться в МОУ МУК с правом выбора профессии.



Вот тогда я и узнал о существовании профессии Оператор ЭВМ.

В начале учебного года проходил набор в группу Операторов ЭВМ. Я успешно выполнил несколько математических заданий и был зачислен в группу прекрасных людей, увлеченных одной профессией, и познакомился с удивительным преподавателем.

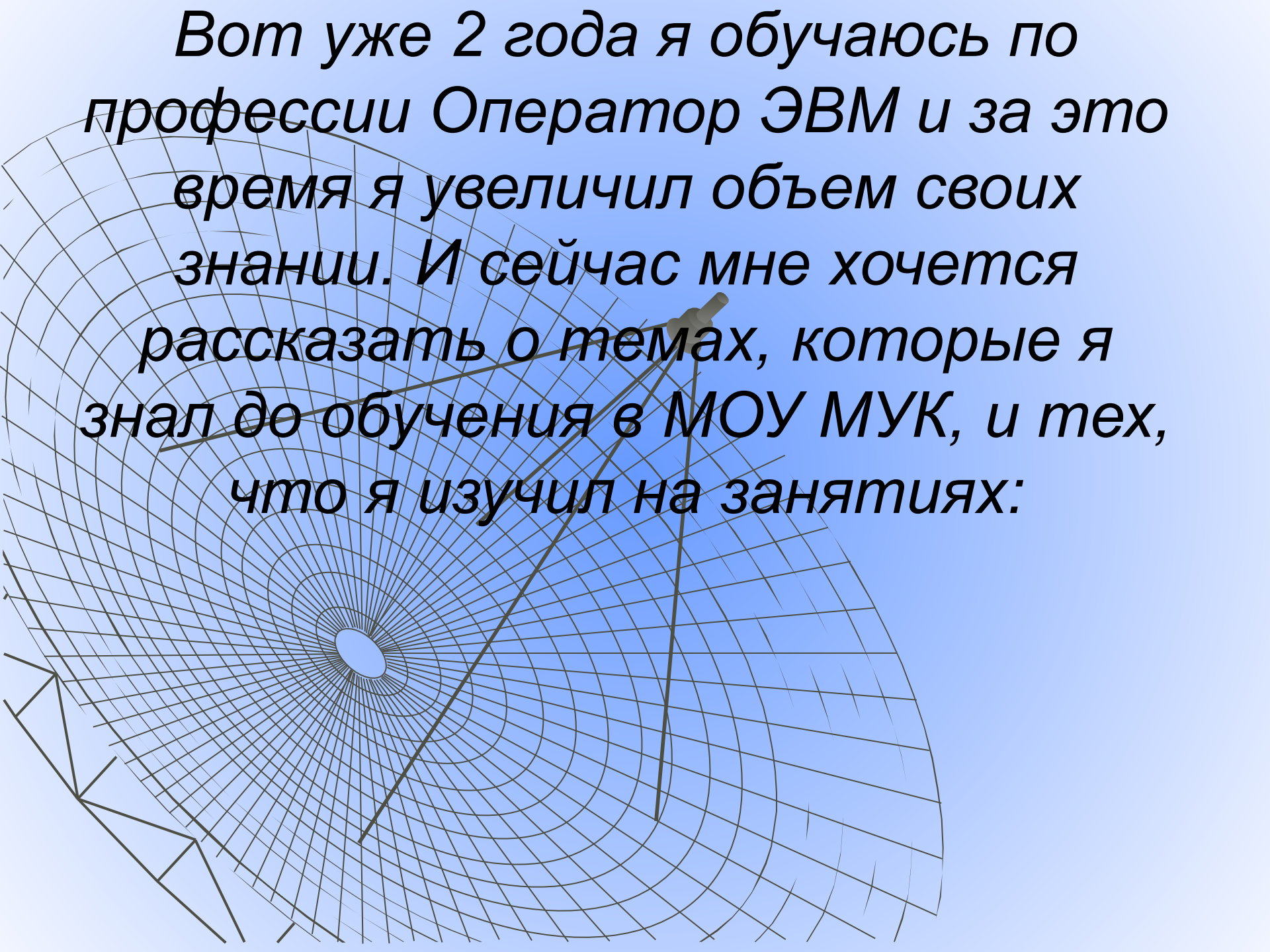


Я очень рад, что выбрал себе эту профессию, которая позволяет мне в первую очередь расширить свой кругозор, узнать еще больше о компьютере, компьютерных программах, и самое главное, увеличить свои знания о современных технологиях, с которыми человек 21 века сможет легко найти свое место в постоянно меняющемся мире.

Поэтому я выбираю профессию-
ОПЕРАТОР ЭВМ



ЧТО Я ЗНАЮ О
КОМПЬЮТЕРЕ




Вот уже 2 года я обучаюсь по профессии Оператор ЭВМ и за это время я увеличил объем своих знания. И сейчас мне хочется рассказать о темах, которые я знал до обучения в МОУ МУК, и тех, что я изучил на занятиях:

- ♦ Строение ПК
- ♦ Операционная система (новичок)
- ♦ Немного о дисках
- ♦ Чуть-чуть о файлах
- ♦ Устройства ввода и вывода информации

- ♦ Информация. Кодирование информации
- ♦ Логические основы ПК
- ♦ Графический интерфейс
- ♦ Visual Basic
- ♦ Технология обработки графической информации

**до занятия
занятия**

после

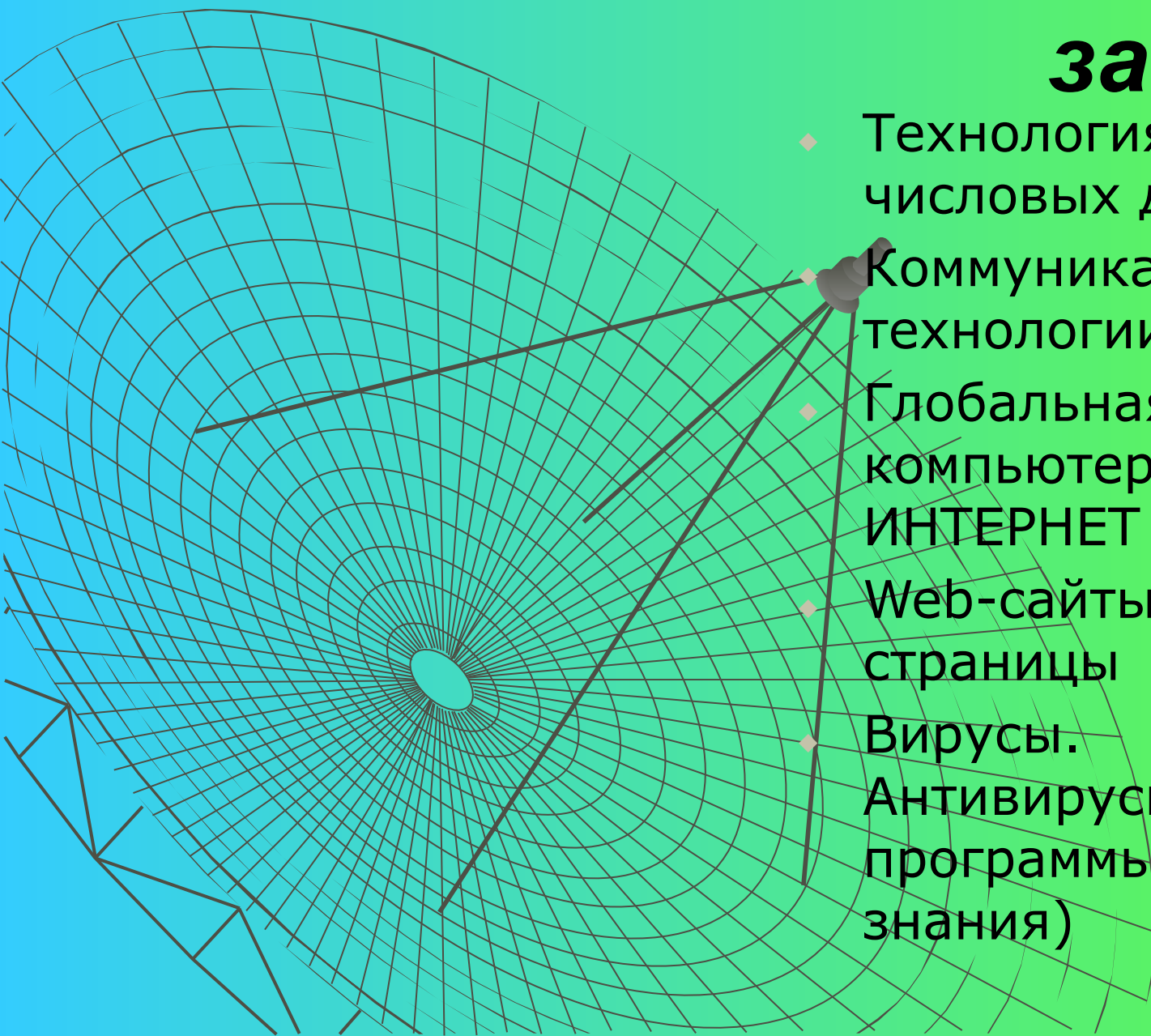
- 
- A hand with a brown skin tone is pointing towards a list of technologies. The background is a blue-to-green gradient with a white grid pattern. The list is on the right side of the image.
- ◆ Операционная система(улучшил знания)
 - ◆ Windows XP
 - ◆ Пакет Microsoft Office
 - ◆ Технология обработки текстовой информации
 - ◆ Технология хранения, поиска и сортировки информации

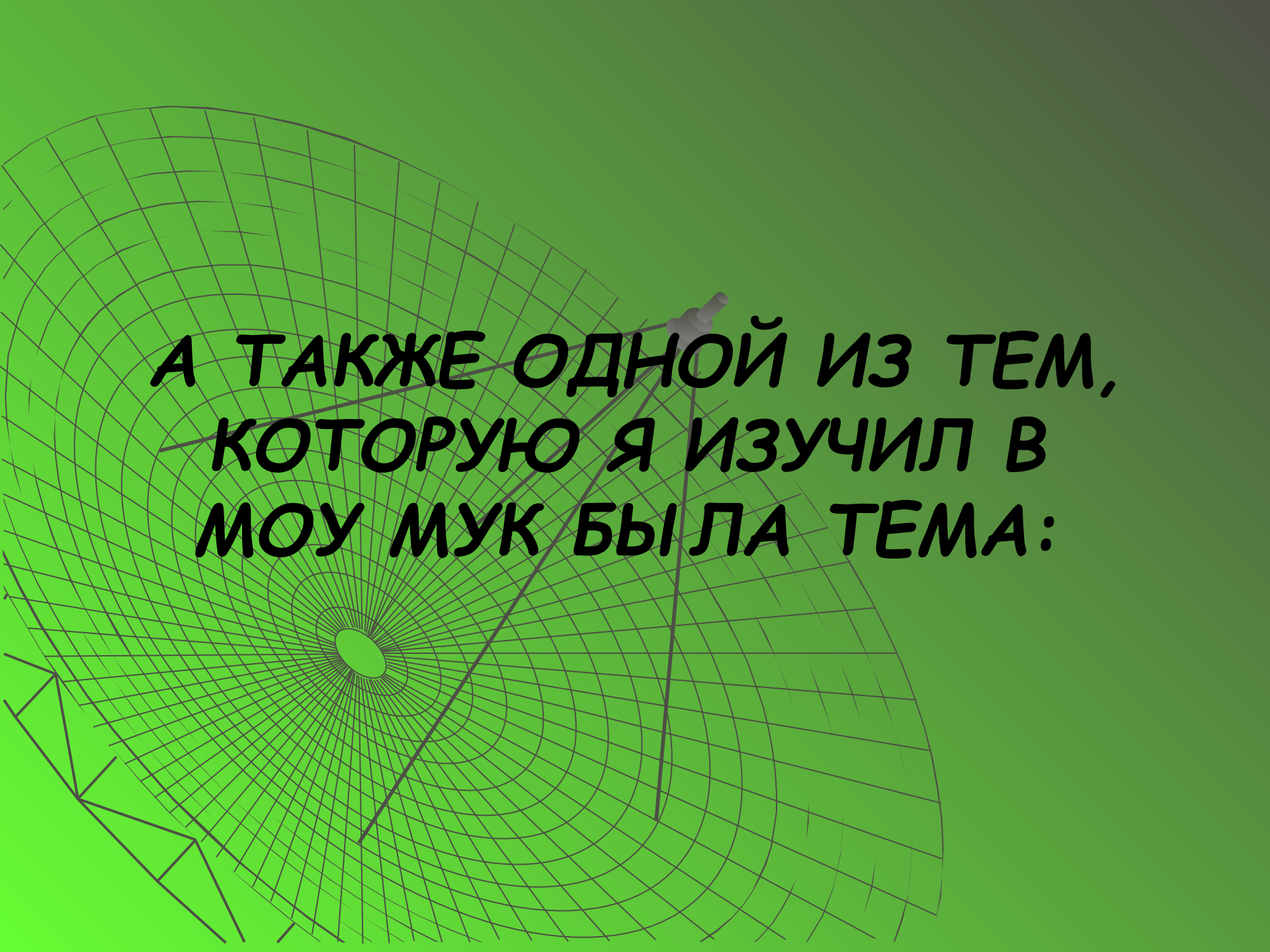
до занятия

после

занятия

- ◆ Технология обработки числовых данных
- ◆ Коммуникационные технологии
- ◆ Глобальная компьютерная сеть ИНТЕРНЕТ
- ◆ Web-сайты и Web-страницы
- ◆ Вирусы. Антивирусные программы (улучшил знания)





**А ТАКЖЕ ОДНОЙ ИЗ ТЕМ,
КОТОРУЮ Я ИЗУЧИЛ В
МОУ МУК БЫЛА ТЕМА:**

A stylized wireframe globe is centered on the page, set against a solid orange background. The globe is composed of a grid of lines that form a spherical shape, with a small white circle at its center. The lines are thin and black, creating a mesh-like appearance. The globe is slightly tilted, giving it a three-dimensional feel.

MICROSOFT
POWERPOINT
2000

ОПИСАНИЕ ПРОГРАММЫ

Программа PowerPoint 2000- это мощное приложение, позволяющее создавать презентации, которые можно просматривать на экране компьютера или на экране проектора. С помощью PowerPoint можно распечатывать проспекты, либо создавать слайды для презентации. К слайдам можно добавить анимированные или звуковые файлы. Для того, чтобы запустить программу выполняются следующие действия:

ПУСК- ПРОГРАММЫ- MICROSOFT
OFFICE-MICROSOFT POWERPOINT 2000

ОСНОВНЫЕ ЧАСТИ PowerPoint

- Область слайдов
- Область структуры слайдов
- Область заметок к слайдам

СОЗДАНИЕ НОВОЙ ПРЕЗЕНТАЦИИ

В этой программе имеется несколько способов создания презентации:

- Мастер автосодержания
- Шаблон оформления
- Создание с нуля


РЕЖИМЫ ПРЕДСТАВЛЕНИЯ ПРЕЗЕНТАЦИИ

Презентации этой программы можно отображать в различных режимах:

- Обычный режим
- Режим сортировщика слайдов
- Показ слайдов (с текущего слайда)



ПОЧЕМУ Я
ВЫБИРАЮ ЭТУ
ПРОФЕССИЮ
(ЗАКЛЮЧЕНИЕ)



Как быстро летит время! Незаметно
прошли 2 года моего обучения! Я
получил большой объем теоретического
материала, практический опыт работы с
компьютером, за это- спасибо педагогам
МОУ МУК.



За это время я понял, что моя жизнь не мыслима без компьютера. Я очень рад, что выбрал себе эту профессию!

Владение компьютером- важный фактор при трудоустройстве, т.е. человек, легко владеющий ПК, будет приветствоваться в любой организации.

Я считаю, что я время зря не
терял!

Я горд за то, что...

Я-ОПЕРАТОР ЭВМ