



# Иммиграция в страны ЕС

Авторы: Лашманова Е. , Бросова К. ,  
Клименко Н.

СыкГУ химико-биологический  
факультета г. Сыктывкар



До середины XX в. страны Западной Европы не привлекали масштабных иммиграционных потоков в отличие, например, от США и Канады. Европа сама была поставщиком иммигрантов. Однако после Второй мировой войны ситуация изменилась. Во второй половине прошлого века западноевропейский регион превратился в центр иммиграции, что порождает острые социально-экономические, культурные, а порой и политические проблемы.

# Причины иммиграции



- Острая потребность привлечения рабочей силы извне для восстановления разрушенной в ходе войны западноевропейской экономики
- Готовность браться за любую работу выходцами из неблагополучных в социально-экономическом отношении государств

# Иммиграция в Европу: Статистика

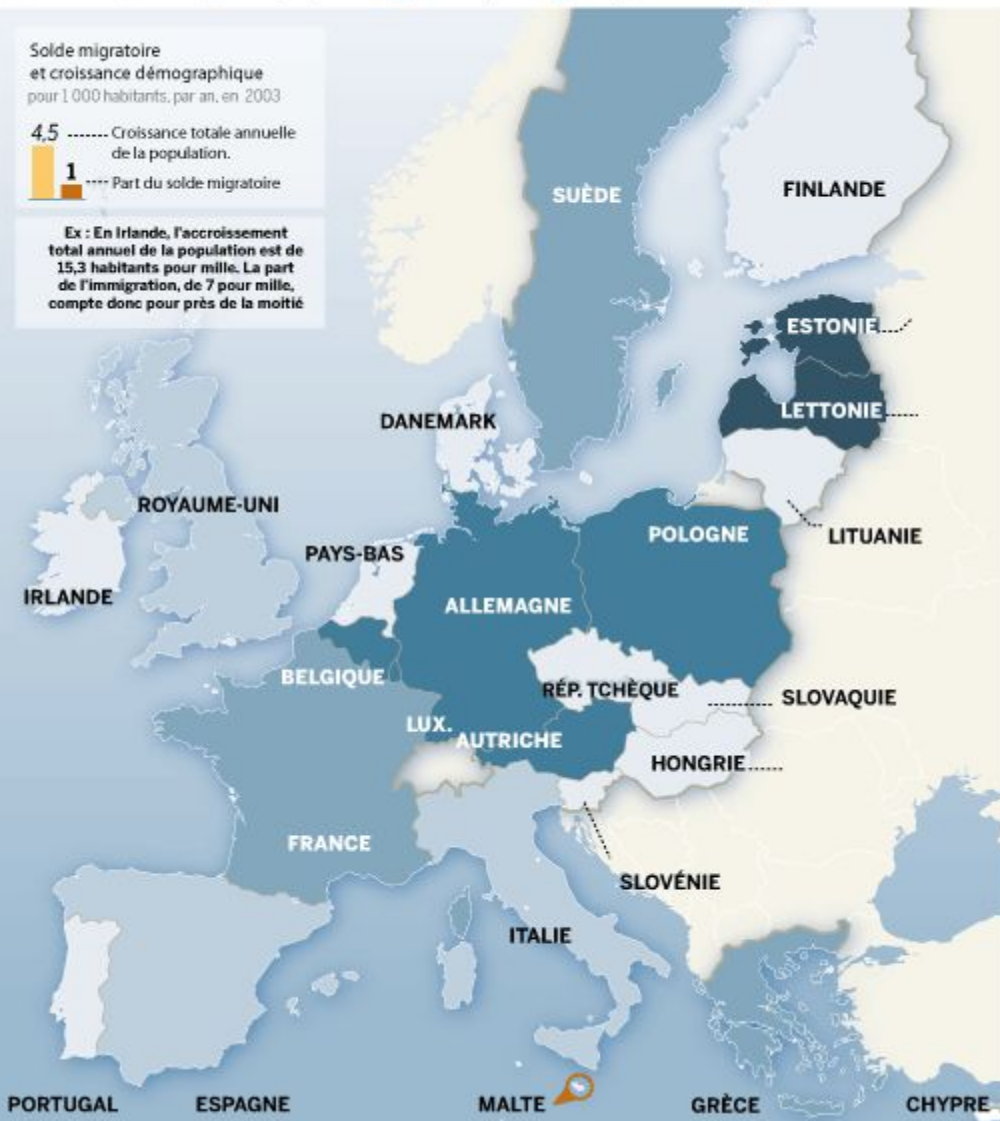
## Part des étrangers dans la population totale des états de l'Union

Moins de 2,5 % De 2,5 à 4,9 % De 5 à 7,4 % De 7,5 à 10 % Plus de 10 %

Solde migratoire et croissance démographique pour 1 000 habitants, par an, en 2003

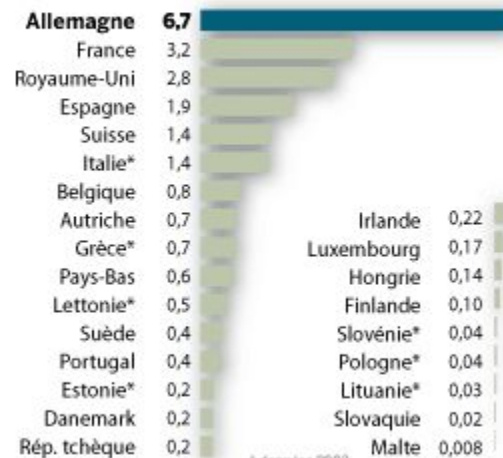
4,5 ..... Croissance totale annuelle de la population.  
1 ..... Part du solde migratoire

Ex : En Irlande, l'accroissement total annuel de la population est de 15,3 habitants pour mille. La part de l'immigration, de 7 pour mille, compte donc pour près de la moitié



## Nombre d'étrangers par pays en 2004

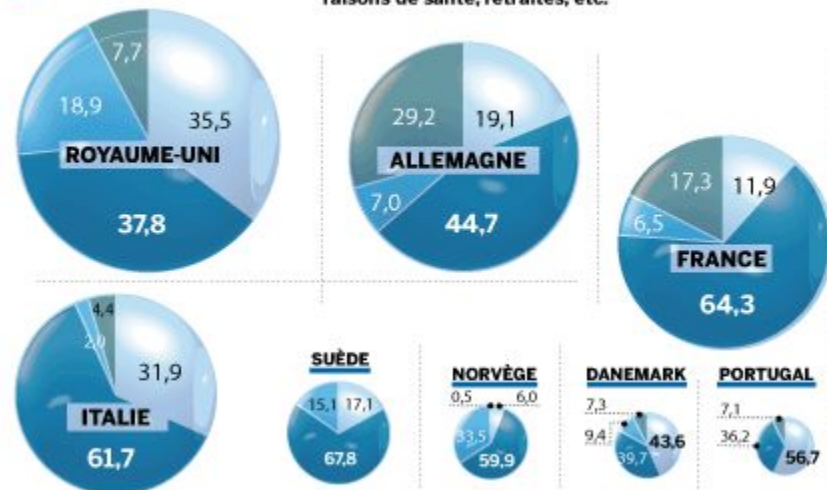
en millions



\* données 2003

## Motif de l'entrée dans chaque pays, en %

Immigration de travail Regroupement familial  
Réfugiés Minorités d'ascendance nationale, raisons de santé, retraités, etc.



# Рейтинг стран по иммиграции

- Германия (6,7%)
- Франция (3,2%)
- Соединенное Королевство (2,8%)
- Испания (1,9%)
- Швейцария (1,4%)
- Италия (1,4%)

# Плюсы иммиграции:

- приток высококвалифицированных специалистов, облегчающий нагрузку на образовательную систему и снижающий затраты на их подготовку;
- приток малоквалифицированной и низкооплачиваемой рабочей силы, обеспечивающий заполнение непривлекательных для коренного населения рабочих мест и позволяющий снизить производственные издержки и цены, особенно в строительстве, сельском хозяйстве и сфере услуг;
- изменения демографической структуры населения

# Минусы иммиграции:

- Усиление угрозы терроризма;
- Эрозия национальной идентичности;
- Рост межэтнической конфликтности и политического экстремизма;
- Увеличение безработицы;
- Падение зарплаток среди коренного населения;
- повышение социальных расходов;
- замедление экономического роста;

# Прогноз компенсаторной иммиграции на 2000-2050 годы, тысяч человек в расчете на 1 млн. жителей, ежегодно

	Экстраполяция тренда иммиграции предшествующи х лет	Иммиграция, необходимая для удержания численности трудоспособног о населения (15-64 лет)	Иммиграция, необходимая для сохранения соотношения численности лиц старше 65 лет и лиц 15-64 лет
ФРГ	2,5	6,0	44,8
Франция	0,1	1,8	30,4
Италия	0,1	6,5	39,8
США	2,7	1,3	43,2
Япония	0	5,1	82,6
Россия	0,3	2,1	20,3

Источник: Revue d'économie politique. 2001. № 4. P. 523



# Выводы

- ✓ С учетом перспективы роста потребности в иностранной рабочей силе, вероятно в будущем увеличение ее импорта (пока сохраняется ее ресурс в менее развитых регионах мира) и усиление роли иммиграции в принимающих странах.
- ✓ Реальная оценка современных миграционных процессов необходима для того, чтобы:
  - результаты предстоящего расширения приема иностранцев были - в отличие от итогов послевоенной иммиграции – прогнозируемы
  - структура иммиграции, формируемая все более селективно, была максимально адекватна потребностям экономики и общества в целом
  - в принимающих странах разрабатывались соответствующие социально-правовые меры, препятствующие негативному воздействию иммиграции на положение малозащищенных слоев местного населения.

**Спасибо за внимание!!!**

