

**Проведение  
единого государственного  
экзамена в ППЭ  
(технология ФЦТ)  
2009 г.  
*(Обучение организаторов ЕГЭ)***

# Функциональные обязанности организатора ЕГЭ в аудитории

- Организаторы ЕГЭ: ответственный организатор, организатор в аудитории, помощник руководителя ППЭ, дежурный на этаже;
- Персональная ответственность за явку на экзамен;
- Ответственность за проведение экзамена;
- Знание необходимых документов, регламентирующих проведение ЕГЭ (Формы ФЦТ);
- Взаимодействие с руководителем ППЭ и Уполномоченным ГЭК;
- Взаимодействие ответственного организатора и организатора в аудитории ППЭ.

# Экзамен в ППЭ

- В день экзамена в ППЭ **должны** находиться:
- руководитель ОУ, на базе которого сформирован ППЭ;
- руководитель ППЭ, помощники руководителя ППЭ, организаторы, дежурные;
- уполномоченный ГЭК;
- оператор ПЭВМ;
- сопровождающие от ОУ, выпускники которых закреплены за данным ППЭ.

В день экзамена в ППЭ **могут** находиться:

- инспекторы;
- общественные наблюдатели;
- представители СМИ.

## Этапы проведения экзамена

- За 1,5 часа до начала экзамена – руководитель ППЭ регистрирует приход организаторов.
- За 1,5 часа до начала экзамена – оператор ПЭВМ производит автоматизированное распределение организаторов по аудиториям. Оформляется протокол (Форма 7-ППЭ).
- Определение ответственного организатора и организатора.
- Инструктаж организаторов.

Протокол распределения организаторов  
по аудиториям ППЭ

Регион \_\_\_\_\_ Муниципалитет \_\_\_\_\_

ППЭ \_\_\_\_\_   Предмет \_\_\_\_\_

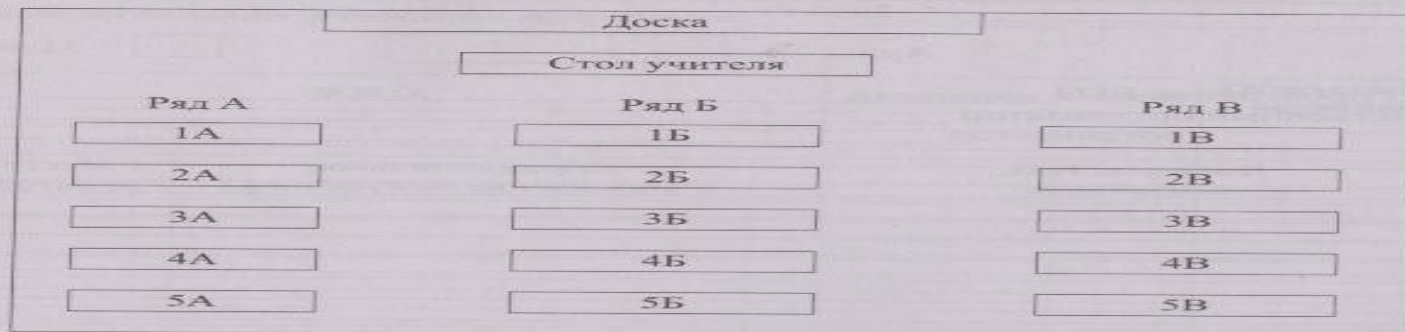
Номер назначенной аудитории	Ответственный организатор		Организатор	
	Ф.И.О.	Место основной работы	Ф.И.О.	Место основной работы
1.				
2.				
3.				
4.				
5.				
6.				
7.				
8.				
9.				
10.				
11.				
12.				
13.				
14.				
15.				
16.				
17.				
18.				
19.				
20.				

Руководитель ППЭ \_\_\_\_\_ / \_\_\_\_\_ / «\_\_» \_\_\_\_\_ 20\_\_ г.

# Подготовка аудиторий ППЭ

Форма 4-ППЭ

**Рекомендуемая схема нумерации мест в аудиториях при проведении единого государственного экзамена**



Каждое место определяется по принципу нумерации мест в салонах транспортных средств. Например: 4В, 2А и т.д.

**Проверить:**

**Нумерацию мест в аудиториях (за 1 день);**

**Подготовку аудиторий (маскировка стендов, дополнительные столы для организаторов и участников, ножницы, черные гелиевые ручки),**

# Памятка по заполнению выпускниками бланка регистрации

Единый государственный экзамен - 2008					
Бланк регистрации			3 111111 111114		
Регион	Код образовательного учреждения	Класс Номер Буква	Код пункта проведения ЕГЭ	Номер аудитории	Дата проведения ЕГЭ
					□ □ - □ □ - 0 8
Код предмета	Название предмета		Служебная отметка		Резерв - 1
Заполнять гелевой или капиллярной ручкой ЧЕРНЫМИ чернилами ЗАГЛАВНЫМИ ПЕЧАТНЫМИ БУКВАМИ по следующим образцам:					
А Б В Г Д Е Ё Ж З И Й К Л М Н О П Р С Т У Ф Х Ц Ч Ш Щ Ъ Ы Ь Э Ю Я   1 2 3 4 5 6 7 8 9 0 X V I L -					
<b>ВНИМАНИЕ!</b> Все бланки и листы с контрольными измерительными материалами рассматриваются в комплекте.					
Сведения об участнике единого государственного экзамена					
Фамилия					
Имя					
Отчество <small>(при наличии)</small>					
Документ	Серия		Номер		Пол <input type="checkbox"/> Ж <input type="checkbox"/> М



Handwritten text on a chalkboard, including words like "НАЧАЛО", "КОММУ", "когда", "вместо", "Самый", and "Реклама". The text is organized into columns and rows, with some words underlined. There are also some numbers and symbols like "215" and "11111".

Vertical posters or notices on the wall to the right of the chalkboard, featuring orange and white colors.





- За 1,15 часа до экзамена оператор ПЭВМ производит автоматизированное распределение участников ЕГЭ по аудиториям.
- Руководитель ППЭ формирует в 3-х экземплярах списки участников ЕГЭ (Формы 5-ППЭ,6-ППЭ).

Форма 5-ППЭ

Список распределения участников ЕГЭ по аудиториям

Регион \_\_\_\_\_  
  Премьер \_\_\_\_\_ Дата   -   -    
    ППЭ \_\_\_\_\_  
 Аудитория

Ответственный организатор \_\_\_\_\_  
 организатор \_\_\_\_\_

Фамилия, И.О. участника ЕГЭ	Образовательное учреждение участника ЕГЭ	Место в аудитории
1.		
2.		
3.		
4.		
5.		
6.		
7.		
8.		
9.		
10.		
11.		
12.		
13.		
14.		
15.		
ВСЕГО:		

Руководитель ППЭ \_\_\_\_\_ / \_\_\_\_\_ /

**Примечание.** Форма 5-ППЭ создается в трех экземплярах.  
 Один экземпляр формы с заполненным списком участников прикрепляется к двери соответствующей аудитории.  
 Второй экземпляр формы находится на руках у организаторов по аудитории, которые перед началом экзамена в соответствии со списком формируют группы участников ЕГЭ из разных общеобразовательных учреждений.  
 Третий экземпляр, как контрольный, находится у руководителя ППЭ.

Форма 6-ППЭ

Список участников ЕГЭ по классам с указанием номеров аудиторий

Регион \_\_\_\_\_  
  Предмет \_\_\_\_\_ Дата   -   -    
    ППЭ \_\_\_\_\_  
      ОУ \_\_\_\_\_  
   Класс \_\_\_\_\_

Ф.И.О.	Аудитория	Место	Ответственный организатор
1.			
2.			
3.			
4.			
5.			
6.			
7.			
8.			
9.			
10.			
11.			
12.			
13.			
14.			
15.			
16.			
17.			
18.			
19.			
20.			
21.			
22.			
23.			
24.			
25.			
ВСЕГО:			

Руководитель ППЭ \_\_\_\_\_ / \_\_\_\_\_ /

**Примечание.** Форма 6-ППЭ создается в трех экземплярах.

Один экземпляр выдается уполномоченному представителю образовательного учреждения, сопровождающего класс (группу) участников ЕГЭ, прибывших в пункт проведения единого государственного экзамена.

Два экземпляра, как контрольные, находятся у руководителя ППЭ и его помощников.

В форме указаны аудитории и места, предназначенные для участников ЕГЭ одного класса, при их размещении в аудиториях ППЭ. Участники ЕГЭ должны перегруппироваться к соответствующим ответственным организаторам, держащим транспарант с номером аудитории.

Ответственный организатор получает от  
руководителя ППЭ:

- Форму 5-ППЭ, 6-ППЭ (по 2 экземпляра). Один экземпляр формы 5-ППЭ крепится на внешнюю сторону двери аудитории.
- Форму 8-ППЭ
- Форму 9-ППЭ
- Форму 10-ППЭ
- Форму 11-ППЭ
- Форму 12-ППЭ (Приложения 1,2,3,4)
- Форму 2-ППЭ
- Черновики (по 2 листа на каждого участника экзамена)
- Памятку с кодировкой для заполнения бланка регистрации
- Таблицу с номером аудитории

**ПРОТОКОЛ**

идентификации личности участника ЕГЭ при отсутствии у него документа, удостоверяющего личность

Регион \_\_\_\_\_   Предмет \_\_\_\_\_

ППЭ \_\_\_\_\_

№	Фамилия, И.О. участника ЕГЭ	Образовательное учреждение участника ЕГЭ		Уполномоченный представитель от образовательного учреждения участника ЕГЭ		Ответственный организатор в аудитории		
		Название (номер)	Класс		Фамилия, И.О.	«Личность участника ЕГЭ подтверждаю» Подпись	Фамилия, И.О.	Подпись
			Номер	Буква				
1								
2								
3								
4								
5								
6								
7								
8								
9								
10								

Руководитель ППЭ \_\_\_\_\_ / \_\_\_\_\_ /

Дата «\_\_» \_\_\_\_\_ 20\_\_ г.

**ПРОТОКОЛ**

допуска участника ЕГЭ, прибывшего на единый государственный экзамен без пропуска

Регион \_\_\_\_\_   Предмет \_\_\_\_\_  
  Район \_\_\_\_\_     ППЭ \_\_\_\_\_

15

№	Фамилия, И.О. участника ЕГЭ	Образовательное учреждение участника ЕГЭ			Уполномоченный представитель образовательного учреждения участника ЕГЭ		«Обязуюсь в двухдневный срок представить в свое образовательное учреждение пропуск для оформления участия в экзамене» подпись участника ЕГЭ
		Название (номер)	Класс		Фамилия И.О.	Подпись	
			Номер	Буква			
1							
2							
3							
4							
5							
6							
7							
8							
9							
10							

Руководитель ППЭ \_\_\_\_\_ / \_\_\_\_\_ /

Дата «\_\_» \_\_\_\_\_ 20\_\_ г.

## СПРАВКА

«\_\_» \_\_\_\_\_ 20\_\_ г.

Дана \_\_\_\_\_  
(Фамилия, И.О.)

\_\_\_\_\_ (класс \_\_\_\_)  
(образовательное учреждение)

в том, что он действительно принимал участие в едином государственном экзамене по \_\_\_\_\_ в \_\_\_\_\_.  
(предмет) (пункт проведения ЕГЭ)

Справка действительна при наличии подписи ответственного организатора в аудитории, штампа «Бланки ЕГЭ сданы» или печати образовательного учреждения, в котором ЕГЭ проводился.

Руководитель ППЭ \_\_\_\_\_ / \_\_\_\_\_ /

место для штампа

\_\_\_\_\_ / \_\_\_\_\_ /  
Подпись ответственного организатора в аудитории

СОГЛАСОВАНО  
Уполномоченный представитель ГЭК

УТВЕРЖДАЮ  
Руководитель ППЭ

ФОРМА 12-ППЭ

«\_\_\_» \_\_\_\_\_ 20\_\_ г.

«\_\_\_» \_\_\_\_\_ 20\_\_ г.

### ПРОТОКОЛ

проведения ЕГЭ в аудитории \_\_\_\_\_

Организаторы: \_\_\_\_\_  
\_\_\_\_\_

\_\_\_\_\_ Регион \_\_\_\_\_ Экзамен: \_\_\_\_\_ ч.з.с. \_\_\_\_\_ М.И.И.  
\_\_\_\_\_ ППЭ \_\_\_\_\_ Оккупационно \_\_\_\_\_ ч.з.с. \_\_\_\_\_ М.И.И.

\_\_\_\_\_ Предмет \_\_\_\_\_ Экзаменационные материалы получены:  
Дата \_\_\_\_\_ - \_\_\_\_\_ - \_\_\_\_\_  
Время \_\_\_\_\_ ч.з.с. \_\_\_\_\_ М.И.И.

#### ЭКЗАМЕНАЦИОННЫЕ МАТЕРИАЛЫ:

Получено:  
Доставочных пакетов \_\_\_\_\_ шт.  
Индивидуальных комплектов \_\_\_\_\_ шт.  
Дополнительных бланков ответов № 2 \_\_\_\_\_ шт.  
Выдано:  
индивидуальных комплектов участникам ЕГЭ<sup>(1)</sup> ..... шт.  
из них заменено по причине:  
наличия излишков/недостающих материалов<sup>(2)</sup> ..... шт.  
наличия материалов с полиграфическими дефектами<sup>(3)</sup> ..... шт.  
с испорченными материалами<sup>(4)</sup> ..... шт.  
всего заменено (сметается) ..... шт.  
дополнительных бланков ответов № 2\* ..... шт.  
Осталось неиспользованным:  
доставочные пакеты в количестве ..... шт.  
индивидуальные комплекты в количестве ..... шт.  
дополнительные бланки ответов № 2 в количестве \* ..... шт.

#### Получено от участников ЕГЭ бланков:

регистрация \_\_\_\_\_ КИМов \_\_\_\_\_  
№ 1 \_\_\_\_\_  
№ 2 \_\_\_\_\_ черновики \_\_\_\_\_  
Остатки дополнительных бланков ответов № 2)

Участников ЕГЭ в аудитории: план: \_\_\_\_\_ факт: \_\_\_\_\_

из них:  
не явились на экзамен \*\* \_\_\_\_\_  
без паспорта \_\_\_\_\_  
без пропуска на экзамен \_\_\_\_\_  
подали апелляцию о нарушении \_\_\_\_\_  
процедуры проведения ЕГЭ \_\_\_\_\_  
удалены с экзамена \*\*\* \_\_\_\_\_  
не закончили экзамен по уважительной \_\_\_\_\_  
причине \*\*\*\* \_\_\_\_\_

Организаторы в аудитории: \_\_\_\_\_  
\_\_\_\_\_

\* заполняется в Приложении 1 к Форме 12-ППЭ, где фиксируются индивидуальные номера Дополнительных бланков ответов №2

\*\* заполняется в Приложении 2 к Форме 12-ППЭ, где фиксируются участники ЕГЭ, не явившиеся на экзамен

\*\*\* заполняется в Приложении 3 к Форме 12-ППЭ, где фиксируются участники ЕГЭ, которые были удалены с экзамена

\*\*\*\* заполняется в Приложении 4 к Форме 12-ППЭ, где фиксируются участники ЕГЭ, которые не закончили экзамен по уважительной причине



### ПРОТОКОЛ Использования дополнительных бланков ответов № 2

<table style="width: 100%;"> <tr> <td style="width: 20px; text-align: center;">[ ] [ ]</td> <td>Регион</td> </tr> <tr> <td style="text-align: center; font-size: 8px;">код</td> <td></td> </tr> <tr> <td style="width: 20px; text-align: center;">[ ] [ ] [ ] [ ]</td> <td>ПНЭ</td> </tr> <tr> <td style="text-align: center; font-size: 8px;">код</td> <td></td> </tr> <tr> <td style="width: 20px; text-align: center;">[ ] [ ] [ ] [ ]</td> <td>Аудитория</td> </tr> <tr> <td style="text-align: center; font-size: 8px;">код</td> <td></td> </tr> </table>	[ ] [ ]	Регион	код		[ ] [ ] [ ] [ ]	ПНЭ	код		[ ] [ ] [ ] [ ]	Аудитория	код		<table style="width: 100%;"> <tr> <td style="width: 20px; text-align: center;">[ ] [ ]</td> <td>Предмет _____</td> </tr> <tr> <td style="text-align: center; font-size: 8px;">код</td> <td></td> </tr> <tr> <td colspan="2" style="text-align: center;">Дата проведения ЕГЭ</td> </tr> <tr> <td style="width: 20px; text-align: center;">[ ] [ ]</td> <td style="text-align: center;">-</td> <td style="width: 20px; text-align: center;">[ ] [ ]</td> <td style="text-align: center;">-</td> <td style="width: 20px; text-align: center;">[ ] [ ]</td> </tr> <tr> <td style="text-align: center; font-size: 8px;">число</td> <td></td> <td style="text-align: center; font-size: 8px;">месяц</td> <td></td> <td style="text-align: center; font-size: 8px;">год</td> </tr> </table>	[ ] [ ]	Предмет _____	код		Дата проведения ЕГЭ		[ ] [ ]	-	[ ] [ ]	-	[ ] [ ]	число		месяц		год
[ ] [ ]	Регион																												
код																													
[ ] [ ] [ ] [ ]	ПНЭ																												
код																													
[ ] [ ] [ ] [ ]	Аудитория																												
код																													
[ ] [ ]	Предмет _____																												
код																													
Дата проведения ЕГЭ																													
[ ] [ ]	-	[ ] [ ]	-	[ ] [ ]																									
число		месяц		год																									

#### Номера выданных дополнительных бланков ответов №2

1	
2	
3	
4	
5	
6	
7	
8	
9	
10	
11	
12	
13	
14	
15	
16	
17	
18	
19	
20	
21	
22	
23	
24	
25	

Итого выдано дополнительных бланков ответов № 2 в аудитории [ ] [ ] шт.

Ответственный организатор в аудитории \_\_\_\_\_ / \_\_\_\_\_ /

Организаторы в аудитории \_\_\_\_\_ / \_\_\_\_\_ /  
 \_\_\_\_\_ / \_\_\_\_\_ /

УТВЕРЖДАЮ  
Руководитель ППЭ

«\_\_\_» \_\_\_\_\_ 20\_\_ г.

**ПРОТОКОЛ**

Участники ЕГЭ, не явившиеся на экзамен

\_\_\_\_\_  
код

Регион

\_\_\_\_\_  
код

ППЭ

\_\_\_\_\_  
код

Аудитория

\_\_\_\_\_  
код

Предмет

Дата проведения ЕГЭ

\_\_\_\_\_  
число

- \_\_\_\_\_  
месяц

- \_\_\_\_\_  
год

п/п	ФИО участника ЕГЭ	Образовательное учреждение участника ЕГЭ
1		
2		
3		
4		
5		
6		
7		
8		
9		
10		
11		
12		
13		
14		
15		

Итого не явилось на экзамен в аудиторию \_\_\_\_\_ чел.

Ответственный организатор в аудитории \_\_\_\_\_ / \_\_\_\_\_ /

Организаторы в аудитории \_\_\_\_\_ / \_\_\_\_\_ /  
\_\_\_\_\_ / \_\_\_\_\_ /

СОГЛАСОВАНО  
Уполномоченный представитель ГЭК

« \_\_\_\_ » \_\_\_\_\_ 20\_\_ г.

УТВЕРЖДАЮ  
Руководитель ППЭ

« \_\_\_\_ » \_\_\_\_\_ 20\_\_ г.

ФОРМА 11-ППЭ  
Приложение 3

### ПРОТОКОЛ

Участники ЕГЭ, удаленные с экзамена в связи с нарушением правил  
участия в ЕГЭ

\_\_\_\_\_  
код

Регион

\_\_\_\_\_  
код

ППЭ

\_\_\_\_\_  
код

Аудитория

\_\_\_\_\_  
код

Предмет \_\_\_\_\_

Дата проведения ЕГЭ

\_\_\_\_\_  
число

\_\_\_\_\_  
месяц

\_\_\_\_\_  
год

п/п	ФНО участника ЕГЭ	Документ		Причина удаления
		Серия	Номер	
1				
2				
3				
4				
5				
6				
7				
8				
9				
10				
11				
12				
13				
14				
15				

Итого удаленных с экзамена в связи с нарушением правил участия в ЕГЭ \_\_\_\_\_ чел.

Ответственный организатор в аудитории \_\_\_\_\_ / \_\_\_\_\_ /

Организаторы в аудитории \_\_\_\_\_ / \_\_\_\_\_ /  
\_\_\_\_\_ / \_\_\_\_\_ /

СОГЛАСОВАНО  
Уполномоченный представитель ГЭК

«\_\_\_» \_\_\_\_\_ 20\_\_ г.

УТВЕРЖДАЮ  
Руководитель ППЭ

«\_\_\_» \_\_\_\_\_ 20\_\_ г.

ФОРМА 12-ППЭ  
Приложение 4

### ПРОТОКОЛ

Участники ЕГЭ, не закончившие экзамен по уважительной причине

\_\_\_\_\_  
к.о.д.

Регион

\_\_\_\_\_  
к.о.д.

Предмет

\_\_\_\_\_  
к.о.д.

ППЭ

Дата проведения ЕГЭ

\_\_\_\_\_  
к.о.д.

Аудитория

\_\_\_\_\_  
число

\_\_\_\_\_  
месяц

\_\_\_\_\_  
год

п/п	Ф.И.О. участника ЕГЭ	Документ		Причина удаления	Подпись ответственного лица, подтверждающая причину (мисработник и др.)
		Серия	Номер		
1					
2					
3					
4					
5					
6					
7					
8					
9					
10					
11					
12					
13					
14					
15					

Итого не закончили экзамен по уважительной причине \_\_\_\_\_ чел.

Ответственный организатор в аудитории \_\_\_\_\_

Организаторы в аудитории \_\_\_\_\_

**Апелляция  
о нарушении установленного порядка проведения  
единого государственного экзамена**

Регистрационный номер в Конфликтной комиссии

Регион \_\_\_\_\_ Дата  .  .

ППЭ \_\_\_\_\_ Аудитория

Предмет \_\_\_\_\_

Образовательное учреждение \_\_\_\_\_  
участника ЕГЭ

**Сведения об участнике ЕГЭ**

Фамилия

Имя

Отчество

Документ, удостоверяющий личность (паспорт)  серия  номер

**Заявление**

Прошу конфликтную комиссию субъекта Российской Федерации рассмотреть мою апелляцию о нарушении установленного порядка проведения единого государственного экзамена.

Содержание претензии:  
\_\_\_\_\_  
\_\_\_\_\_  
\_\_\_\_\_

Указанный факт существенно затруднил для меня выполнение экзаменационных заданий, что может привести к необъективной оценке моих знаний по предмету.

\_\_\_\_\_/\_\_\_\_\_/\_\_\_\_\_  
подпись ФИО

Апелляцию принял уполномоченный представитель ГЭК \_\_\_\_\_/\_\_\_\_\_/\_\_\_\_\_  
подпись ФИО

Дата   .  Время  час  мин

# Вход участников ЕГЭ в ППЭ

- За 45 минут руководитель ППЭ выдает помощникам 3-й экземпляр Форм 5-ППЭ и 6-ППЭ, которые передаются сопровождающим от ОУ.
- Ответственный организатор с табличкой номера аудитории находится в фойе ППЭ.
- Осуществляется формирование выпускников в группы по аудиториям.
- Паспортный и пропускной контроль.



**Сопровождающий  
от ОУ и участники ЕГЭ**



**Ответственный  
организатор  
аудитории № 10**



**Сопровождающий  
от ОУ и участники ЕГЭ**



**Ответственный  
организатор  
аудитории № 7**






ФЕДЕРАЛЬНАЯ СЛУЖБА  
ПО НАДЗОРУ В СФЕРЕ ОБРАЗОВАНИЯ И НАУКИ  
ЕДИНЫЙ ГОСУДАРСТВЕННЫЙ ЭКЗАМЕН  
**ПРОПУСК**

<b>Регистрация пропуска</b>		Штамп образовательного учреждения
Дата регистрации	<input type="text"/> <input type="text"/> 20__ г.	
Подпись ответственного лица	<input type="text"/>	Расшифровка подписи ответственного лица
<b>Информация об участнике ЕГЭ</b>		
Фамилия	<input type="text"/>	Документ
Имя	<input type="text"/>	серия <input type="text"/>
Отчество	<input type="text"/>	№ <input type="text"/>
Регион <input type="text"/> <input type="text"/>	Код образовательного учреждения <input type="text"/> <input type="text"/> <input type="text"/> <input type="text"/> <input type="text"/> <input type="text"/>	Класс: номер <input type="text"/> <input type="text"/> буква <input type="text"/>
<b>Экзамен</b>	<input type="text"/>	Код <input type="text"/> <input type="text"/>
Дата проведения	<input type="text"/> <input type="text"/> 20__ г.	Начало экзамена <input type="text"/> : <input type="text"/>
Поле заполняется при необходимости в ППЭ		
<b>Пункт проведения экзамена (ППЭ)</b>	Код <input type="text"/> <input type="text"/> <input type="text"/>	Штамп «Бланки ЕГЭ сданы» в количестве _____ шт.  (ФИО ответственного организатора аудитории)  (Подпись)
Адрес	<input type="text"/>	
Учреждение	<input type="text"/>	
Способ прибытия	<input type="text"/>	
<b>Сбор для отправления в ППЭ:</b>		
Время	<input type="text"/> : <input type="text"/>	Место <input type="text"/>

**Печать  
ППЭ  
ставится  
на выходе  
из ППЭ**

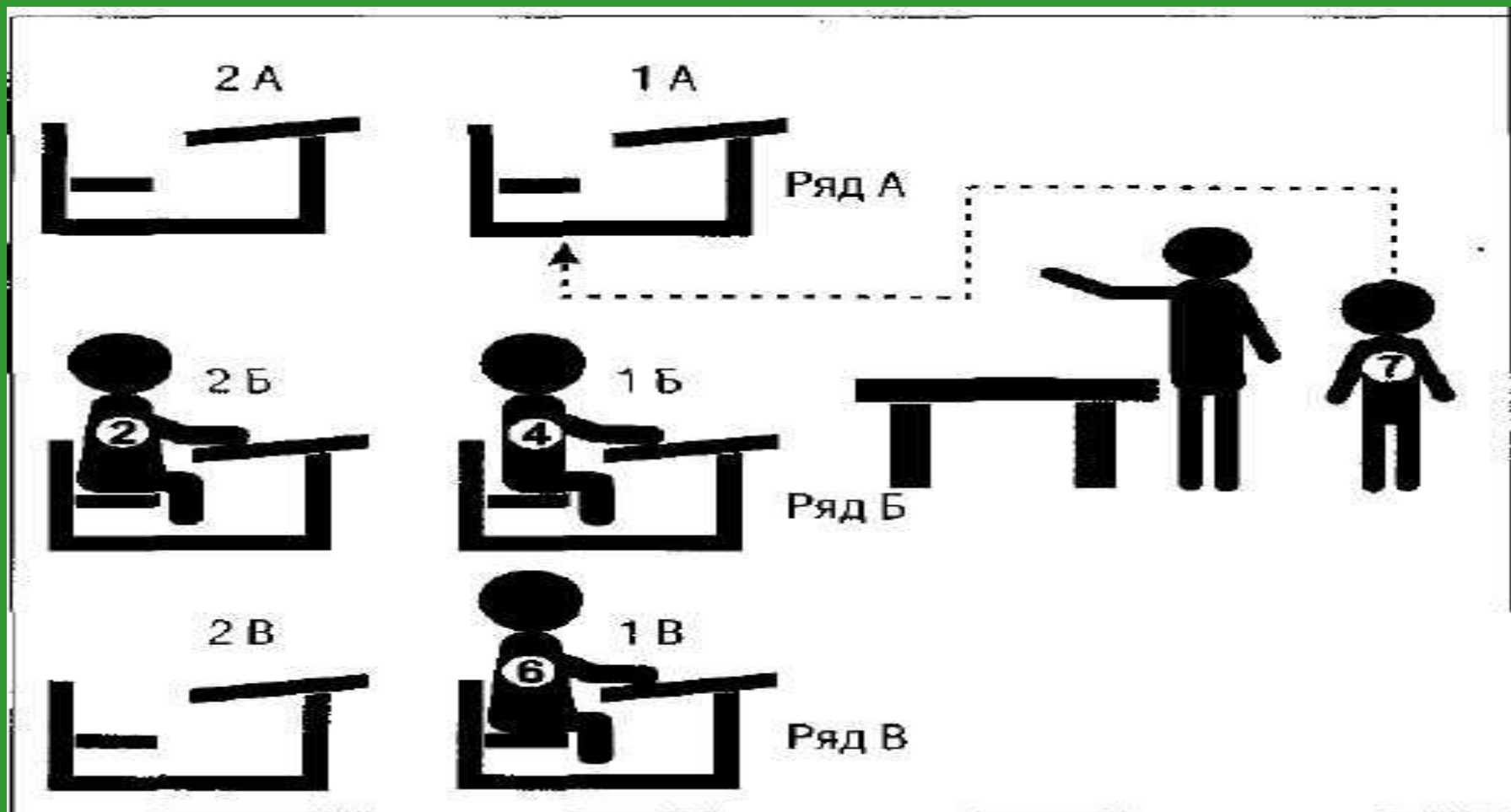
- Если отсутствует пропуск, заполняется форма 9-ППЭ. Выпускнику выдаётся справка об участии в ЕГЭ (форма 10-ППЭ). Выпускник должен представить пропуск для отметки о сдаче ЕГЭ.
- Если отсутствует паспорт, заполняется форма 8-ППЭ. Соответствующие поля в бланке регистрации выпускник не заполняет. В течение 2-х дней он должен представить реквизиты паспорта.

# Вход участников ЕГЭ в аудиторию



# Рассадка участников ЕГЭ по местам в аудитории

## аудитории



За **15** минут до начала экзамена руководитель ППЭ выдает помощникам для организаторов:





1. Спецпакеты с экзаменационными материалами.
2. Дополнительные бланки ответов №2.

В **10.00** ответственный организатор вскрывает спецпакет и вместе с организатором раздает участникам индивидуальные пакеты.

- Организатор объясняет, как вскрыть индивидуальный пакет, чтобы не повредить содержимое.
- Участники ЕГЭ должны проверить наличие и качество бланков ответов и КИМ.
- При повреждении, или наличии полиграфических дефектов, или отсутствии необходимых бланков замене подлежит полностью весь индивидуальный пакет участника ЕГЭ.

# Доставочный спецпакет

## Пакеты для упаковки бланков после проведения экзамена



# Индивидуальный комплект участника ЕГЭ

**ЕДИНЫЙ ГОСУДАРСТВЕННЫЙ ЭКЗАМЕН**

**ПРОБНЫЙ**

**РУССКИЙ ЯЗЫК**

21 апреля 2008



КИМ № 55515111



БР № 3111111111114



# Содержание ИНДИВИДУАЛЬНОГО КОМПЛЕКТА участника ЕГЭ

Единый государственный экзамен, РУССКИЙ ЯЗЫК, 11 класс. (1-1/12)

## Единый государственный экзамен по РУССКОМУ ЯЗЫКУ Вариант № 1

### Инструкция по выполнению работы

На выполнение экзаменационной работы по русскому языку даётся 3 часа (180 минут). Работа состоит из 3 частей.

Часть 1 включает 31 задание (A1 – A31). К каждому из них даны 4 варианта ответа, из которых только один правильный.

Часть 2 состоит из 8 заданий (B1 – B8). Ответы к этим заданиям вы должны формулировать самостоятельно.

Часть 3 включает одно задание (C1) и представляет собой отрывок из текста (сочинение), задания в том порядке, в котором они даны.

При выполнении заданий части 2, задания в том порядке, в котором они даны, пропуская задание, которое не удаётся решить к следующему. Если после выполнения задания вы можете вернуться к пропущенным заданиям.

При выполнении заданий части 3, задания в том порядке, в котором они даны, пропуская задание, которое не удаётся решить к следующему. Если после выполнения задания вы можете вернуться к пропущенным заданиям.

При выполнении заданий части 3, задания в том порядке, в котором они даны, пропуская задание, которое не удаётся решить к следующему. Если после выполнения задания вы можете вернуться к пропущенным заданиям.

При выполнении заданий части 3, задания в том порядке, в котором они даны, пропуская задание, которое не удаётся решить к следующему. Если после выполнения задания вы можете вернуться к пропущенным заданиям.

При выполнении заданий части 3, задания в том порядке, в котором они даны, пропуская задание, которое не удаётся решить к следующему. Если после выполнения задания вы можете вернуться к пропущенным заданиям.

При выполнении заданий части 3, задания в том порядке, в котором они даны, пропуская задание, которое не удаётся решить к следующему. Если после выполнения задания вы можете вернуться к пропущенным заданиям.

При выполнении заданий части 3, задания в том порядке, в котором они даны, пропуская задание, которое не удаётся решить к следующему. Если после выполнения задания вы можете вернуться к пропущенным заданиям.

При выполнении заданий части 3, задания в том порядке, в котором они даны, пропуская задание, которое не удаётся решить к следующему. Если после выполнения задания вы можете вернуться к пропущенным заданиям.

При выполнении заданий части 3, задания в том порядке, в котором они даны, пропуская задание, которое не удаётся решить к следующему. Если после выполнения задания вы можете вернуться к пропущенным заданиям.

При выполнении заданий части 3, задания в том порядке, в котором они даны, пропуская задание, которое не удаётся решить к следующему. Если после выполнения задания вы можете вернуться к пропущенным заданиям.

При выполнении заданий части 3, задания в том порядке, в котором они даны, пропуская задание, которое не удаётся решить к следующему. Если после выполнения задания вы можете вернуться к пропущенным заданиям.

При выполнении заданий части 3, задания в том порядке, в котором они даны, пропуская задание, которое не удаётся решить к следующему. Если после выполнения задания вы можете вернуться к пропущенным заданиям.

При выполнении заданий части 3, задания в том порядке, в котором они даны, пропуская задание, которое не удаётся решить к следующему. Если после выполнения задания вы можете вернуться к пропущенным заданиям.

При выполнении заданий части 3, задания в том порядке, в котором они даны, пропуская задание, которое не удаётся решить к следующему. Если после выполнения задания вы можете вернуться к пропущенным заданиям.

При выполнении заданий части 3, задания в том порядке, в котором они даны, пропуская задание, которое не удаётся решить к следующему. Если после выполнения задания вы можете вернуться к пропущенным заданиям.

При выполнении заданий части 3, задания в том порядке, в котором они даны, пропуская задание, которое не удаётся решить к следующему. Если после выполнения задания вы можете вернуться к пропущенным заданиям.

При выполнении заданий части 3, задания в том порядке, в котором они даны, пропуская задание, которое не удаётся решить к следующему. Если после выполнения задания вы можете вернуться к пропущенным заданиям.

При выполнении заданий части 3, задания в том порядке, в котором они даны, пропуская задание, которое не удаётся решить к следующему. Если после выполнения задания вы можете вернуться к пропущенным заданиям.

При выполнении заданий части 3, задания в том порядке, в котором они даны, пропуская задание, которое не удаётся решить к следующему. Если после выполнения задания вы можете вернуться к пропущенным заданиям.

При выполнении заданий части 3, задания в том порядке, в котором они даны, пропуская задание, которое не удаётся решить к следующему. Если после выполнения задания вы можете вернуться к пропущенным заданиям.

При выполнении заданий части 3, задания в том порядке, в котором они даны, пропуская задание, которое не удаётся решить к следующему. Если после выполнения задания вы можете вернуться к пропущенным заданиям.

При выполнении заданий части 3, задания в том порядке, в котором они даны, пропуская задание, которое не удаётся решить к следующему. Если после выполнения задания вы можете вернуться к пропущенным заданиям.

При выполнении заданий части 3, задания в том порядке, в котором они даны, пропуская задание, которое не удаётся решить к следующему. Если после выполнения задания вы можете вернуться к пропущенным заданиям.

При выполнении заданий части 3, задания в том порядке, в котором они даны, пропуская задание, которое не удаётся решить к следующему. Если после выполнения задания вы можете вернуться к пропущенным заданиям.

При выполнении заданий части 3, задания в том порядке, в котором они даны, пропуская задание, которое не удаётся решить к следующему. Если после выполнения задания вы можете вернуться к пропущенным заданиям.

При выполнении заданий части 3, задания в том порядке, в котором они даны, пропуская задание, которое не удаётся решить к следующему. Если после выполнения задания вы можете вернуться к пропущенным заданиям.

При выполнении заданий части 3, задания в том порядке, в котором они даны, пропуская задание, которое не удаётся решить к следующему. Если после выполнения задания вы можете вернуться к пропущенным заданиям.

При выполнении заданий части 3, задания в том порядке, в котором они даны, пропуская задание, которое не удаётся решить к следующему. Если после выполнения задания вы можете вернуться к пропущенным заданиям.

При выполнении заданий части 3, задания в том порядке, в котором они даны, пропуская задание, которое не удаётся решить к следующему. Если после выполнения задания вы можете вернуться к пропущенным заданиям.

При выполнении заданий части 3, задания в том порядке, в котором они даны, пропуская задание, которое не удаётся решить к следующему. Если после выполнения задания вы можете вернуться к пропущенным заданиям.

При выполнении заданий части 3, задания в том порядке, в котором они даны, пропуская задание, которое не удаётся решить к следующему. Если после выполнения задания вы можете вернуться к пропущенным заданиям.

При выполнении заданий части 3, задания в том порядке, в котором они даны, пропуская задание, которое не удаётся решить к следующему. Если после выполнения задания вы можете вернуться к пропущенным заданиям.

При выполнении заданий части 3, задания в том порядке, в котором они даны, пропуская задание, которое не удаётся решить к следующему. Если после выполнения задания вы можете вернуться к пропущенным заданиям.

Единый государственный экзамен, РУССКИЙ ЯЗЫК, 11 класс. (1-2/12)






## Часть 1

При выполнении заданий этой части в бланке ответов № 1 под номером выполняемого вами задания (A1 – A31) поставьте знак «X» в клеточку, номер которой соответствует номеру выбранного вами ответа.

- A1** В каком слове при произношении происходит озвончение согласного звука?
- 1) позволить
  - 2) косыба
  - 3) безработный
  - 4) метржаз
- A2** В каком слове верно выделена буква, обозначающая ударный гласный звук?
- 1) шёлкАль
  - 2) прибылА
  - 3) нАйла
  - 4) кле́ить
- A3** В каком предложении вместо слова ВОДНЫЙ нужно употребить ВОДЯНИСТЫЙ?
- 1) На месте ВОДНОЙ гряды часто возникает грязная болотная трясина, которая постепенно зарастает лесом.
  - 2) Со временем ВОДНЯЯ поверхность озера становится зеленоватой или красноватой; в ней поселяются нитриды скелет микроводорослей.
  - 3) Незнакомец подарил мне букетик изюмных цветов с ВОДНЫМИ стеблями.
  - 4) ВОДНЫЙ стадион – городок района и излюбленное место горожан, куда они приходят семьями в выходные дни.
- A4** Укажите пример с ошибкой в образовании формы слова.
- 1) мокал под дождём
  - 2) косвенных надежд
  - 3) чудеснейшим образом
  - 4) здоровые дёсны
- A5** Укажите грамматически правильное продолжение предложения.  
**Разбивая виноградники,**
- 1) крестьяне учитывали рельеф местности.
  - 2) большое значение имеют географические факторы.
  - 3) учитывается состав почвы.
  - 4) торгованя определялись потребности в винограде.

История и география в культуре и искусстве  
История и география в культуре и искусстве

История и география в культуре и искусстве  
История и география в культуре и искусстве



Единый государственный экзамен - 2008  
**Бланк регистрации**

Занести номер, под которым вы выполняете работу, в бланке регистрации. Бланк ответов № 1, Бланк ответов № 2 и листы с заданиями контрольных измерительных материалов (КИМ).

Внимательно рассмотреть цифровые значения стрелок на бланке регистрации и на листе с КИМ.

Удостовериться в том, что на конверте стрелки цифровые значения стрелок бланка регистрации и КИМ именно Вашего ИЭС.

Удостовериться, что указанные цифровые значения совпадают, необходимо оставить свою подпись и специально отведенное для этого место на бланке регистрации.

В случае несоответствия указанных цифровых значений следует обратиться к организатору и администратору и получить другой комплект.

**ЗАМЕЧАНИЯ участника ЕГЭ по процедуре проведения ЕГЭ**

Заполнение НЕ ОБЯЗАТЕЛЬНО.

Отметьте замечания по приведенной схеме:

<input type="checkbox"/> Отсутствие организационной помощи участника ЕГЭ	<input type="checkbox"/> Получение в здании организационной помощи участника ЕГЭ
<input type="checkbox"/> Промедление времени и/или более 1 часа	<input type="checkbox"/> Промедление времени, по которому проводится ЕГЭ
<input type="checkbox"/> Наличие дополнительных сведений о участнике	<input type="checkbox"/> Наличие неданных сведений в задании
<input type="checkbox"/> Не вкрутил крышку бланка	

С благодарностью за сотрудничество  
Секция административного экзаменационного центра  
Секция административного экзаменационного центра  
Секция административного экзаменационного центра  
Секция административного экзаменационного центра

При недостатке места для ответа используйте обратную сторону бланка



Единый государственный экзамен по РУССКОМУ ЯЗЫКУ  
Вариант № 1

Инструкция по выполнению работы

На выполнение экзаменационной работы по русскому языку даётся 3 часа (180 минут). Работа состоит из 3 частей.

Часть 1 включает 31 задание (A1 – A31). К каждому из них даны 4 варианта ответа, из которых только один правильный.

Часть 2 состоит из 8 заданий (B1 – B8). Ответы к этим заданиям вы должны сформулировать самостоятельно.

Часть 3 состоит из одного задания (C1) и представляет собой небольшую письменную работу по тексту (сочинение).

Советуем выполнять задания в том порядке, в котором они даны. Для экономии времени пропускайте задание, которое не удаётся выполнить сразу, и переходите к следующему. Если после выполнения всей работы у вас останется время, вы можете вернуться к пропущенным заданиям.

Правильный ответ в зависимости от сложности каждого задания оценивается одним или несколькими баллами. Баллы, полученные вами за все выполненные задания, суммируются. Постарайтесь выполнить как можно больше заданий и набрать как можно больше баллов.

Желаем успеха!

Часть 1

При выполнении заданий этой части в бланке ответов № 1 под номером выполняемого вами задания (A1 – A31) поставьте знак «х» в клеточку, номер которой соответствует номеру выбранного вами ответа.

- A1 В каком слове при произношении происходит озвончение согласного звука?  
1) позволить 2) косыба 3) безработный 4) метрак
- A2 В каком слове верно выделена буква, обозначающая ударный гласный звук?  
1) щелАть 2) прыблА 3) налИла 4) клеИть
- A3 В каком предложении вместо слова ВОДНЫЙ нужно употребить ВОДЯНИСТЫЙ?  
1) На месте ВОДНОЙ глади часто возникает грязная болотная трясина, которая постепенно зарастает лесом.  
2) Со временем ВОДНАЯ поверхность озера становится зеленоватой или красноватой: в ней поселяются мириады класок микроводорослей.  
3) Незнакомек подарил мне букетик лиловых цветов с ВОДНЫМИ стеблами.  
4) ВОДНЫЙ стадион – гордость района и излюбленное место горожан, куда они приходят семьями в выходные дни.
- A4 Укажите пример с ошибкой в образовании формы слова.  
1) мокла под дождём  
2) косяенных падежов  
3) чудеснейшим образом  
4) здоровые дёсны
- A5 Укажите грамматически правильное продолжение предложения.  
Разбивая виноградники,  
1) крестьяне учитывали рельеф местности.



ЕДИНЫЙ ГОСУДАРСТВЕННЫЙ ЭКЗАМЕН  
ПРОБНЫЙ  
РУССКИЙ ЯЗЫК


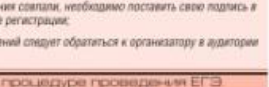

21 апреля 2008



KIM № 55515111



BP № 311111111114



- Дополнительный бланк ответов №2 выдается организатором только при полном заполнении бланка ответов №2 с двух сторон.
- Если дополнительный бланк ответов №2 заполнен не до конца, все пустоты организатор должен с обеих сторон погасить значком Z.

Единый государственный экзамен - 2008  
**Бланк ответов № 2**

Регион	Код предмета	Название предмета	Резерв - 6

Дополнительный бланк ответов № 2

Лист № 1

Перепишите значения полей "регион", "код предмета", "название предмета" из БЛАНКА РЕГИСТРАЦИИ. Отвечая на задания типа С, пишите аккуратно и разборчиво, соблюдая разметку страницы. Не забудьте указать номер задания, на которое Вы отвечаете, например, С1. Условия задания переписывать не нужно.

Единый государственный экзамен - 2008  
**Дополнительный бланк ответов № 2**

Регион	Код предмета	Название предмета	Резерв - 6

Следующий дополнительный бланк ответов № 2

Лист № 2

3 1111111 1111114

Перепишите значения полей "регион", "код предмета", "название предмета" из БЛАНКА РЕГИСТРАЦИИ. Отвечая на задания типа С, пишите аккуратно и разборчиво, соблюдая разметку страницы. Не забудьте указать номер задания, на которое Вы отвечаете, например, С1. Условия задания переписывать не нужно.

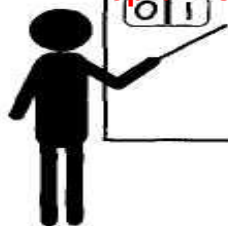
**ВНИМАНИЕ!** Данный бланк используется после заполнения основного бланка ответов № 2.

**Организатор предоставляет Лист №2**

- Организатор дает указание выпускникам заполнить бланк регистрации, ориентируя выпускников на информацию, заранее подготовленную на доске. При заполнении сведений об участнике ЕГЭ должна звучать фраза: «Спишите фамилию, имя, отчество (в Им. п.), серию и номер с паспорта».
- Организатор озвучивает среднюю часть бланка регистрации, после чего обращает внимание выпускников на поле для подписи участника ЕГЭ.

# Заполнение регистрационных частей бланков

Сведения записаны на доске и комментируются организатором



Формирует Названия предмета  
О П Р У С С К И Й Я З



Область регистрации


Фамилия  
И В А Н О В

Имя  
С Е

Отчество  
Л Е О Н И Д О В И Ч

Документ  
4 4 5 2    1 1 А  
6 2 4 4 1 0


- Средняя общеобразовательная школа
- Средняя общеобразовательная школа с углубленным изучением отдельных предметов
- Гимназия
- Лицей
- Профессиональное училище
- Профессиональный лицей
- Техникум
- Училище
- Колледж
- Прочие



- По руководством организатора выпускники заполняют:
  - бланк ответа №1 (регион, код предмета, предмет, ставят подпись внутри окошка);
  - бланк ответов №2 (регион, код предмета, название предмета).
- После заполнения бланка регистрации организатор фиксирует на доске время начала и окончания экзамена.
- Организатор должен проверить соответствие реквизитов выпускника (Ф.И.О., серии и номера паспорта) в бланке регистрации и в паспорте;
- Организатор за **30** минут до окончания экзамена сделать объявление о том, что до конца экзамена осталось **30** минут;

# Работа участников с контрольными измерительными материалами

Продолжительность ЕГЭ по математике, литературе составляет 4 часа (240 минут), по физике, истории России – 3,5 часа (210 минут), по русскому языку, биологии, географии, химии, обществознанию – 3 часа (180 минут), по иностранным языкам – 170 минут.





## Участник ЕГЭ имеет право:

- Во время проведения экзамена по уважительной причине покидать аудиторию в сопровождении организатора либо дежурного по этажу.
- Попросить у организатора дополнительный бланк ответов № 2 (если до конца заполнен бланк ответов № 2).
- Досрочно сдать работу (не менее чем за 15 минут до окончания экзамена).

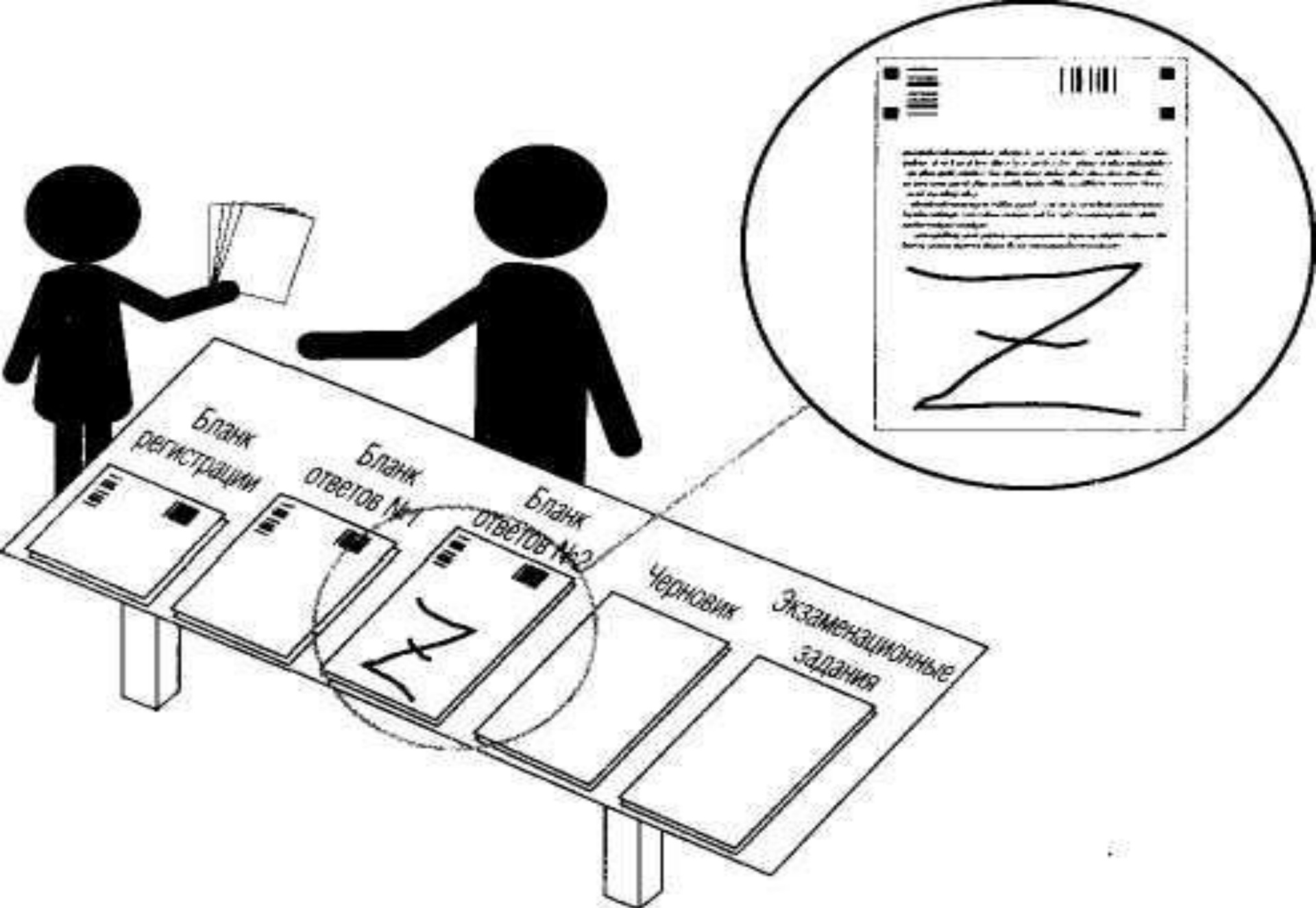
# Во время экзамена запрещается

- Пользоваться мобильными телефонами;
- Пользоваться любыми другими техническими средствами, кроме дополнительных материалов, которые можно использовать по отдельным предметам (физика, химия – непрограммируемый калькулятор; география – линейка (без записей в виде формул));
- Умышленно портить бланки;
- Переговариваться;
- Вставать с места без разрешения организатора;
- Обмениваться вариантами КИМ и бланками ответов;
- Вставать с места после окончания выполнения заданий (без разрешения организатора);
- Оставлять себе (не сдавать организатору) бланки ответов, черновики, варианты КИМ.

# Сбор и упаковка экзаменационных материалов

## 1. По окончании экзамена организатор:

- собирает КИМы (которые каждый выпускник вкладывает в индивидуальный пакет), черновики, бланк регистрации и бланки ответов № 1 и № 2, дополнительные бланки ответов №2);
- ставит в бланке ответов № 2 (в том числе и на его оборотной стороне) прочерк «Z» на полях бланка, оставшихся незаполненными;
- в пропуске выпускника проставляет количество сданных им бланков и ставит свою подпись.



## Упаковка экзаменационных материалов

Организатор в карман каждого нового пакета вкладывает заранее заполненный сопроводительный бланк (форма 11-ППЭ) и распределяет:

1. *Бланки регистрации* - в пакет, маркированный «Р»;
2. *Бланки ответов №1* - в пакет, маркированный «1»;
3. *Бланки ответов №2 + дополнительные (использованные) бланки ответов №2* - в пакет, маркированный «2»;
4. *Пакеты с КИМами, протоколы проведения экзамена, Формы 8-ППЭ, 9-ППЭ, 12-ППЭ (Приложения 1,2,3,4) – в отдельный упаковочный пакет.*

# Организатор публично заклеивает спецпакеты.



## Организатор заполняет:

- Форму 12-ППЭ (протокол проведения ЕГЭ в аудитории).
- Если необходимо - Форму 12-ППЭ (приложение 1, 2, 3, 4).
- Если необходимо – Форму 8-ППЭ, 9-ППЭ.

Организатор должен сдать все документы руководителю ППЭ в течение **45** минут после окончания экзамена.