

Государственное образовательное учреждение высшего профессионального образования
Новосибирский государственный педагогический университет

**Итоги
работы УППНА
в 2009-2010 учебном году**

Новосибирск 2010

Основные направления работы УППНА

- ❖ Формирование нормативной базы приёма
- ❖ Организация работы приёмной комиссии в период приёма документов
- ❖ Организация и проведение профориентационной работы : дни открытых дверей, выездные презентации, ярмарки вакансий учебных мест, выставка

«УчСиб-2010»

- ❖ Формирование и организация работы педагогических классов, подготовительных курсов
- ❖ Формирование структуры и состава комиссий (отборочных, предметных, апелляционных, аттестационных)
- ❖ Подготовка и проведение II, III, IV этапов Всероссийской олимпиады школьников и олимпиады школьников, проводимой по решению Российского союза ректоров
- ❖ Научно-практическая конференция школьников «Юниор»
- ❖ Организация набора на целевые места
- ❖ Размещение рекламной информации о вузе в справочных изданиях
- ❖ Обновление информации на сайте приёмной комиссии
- ❖ Участие в проведении июньской волны ЕГЭ (уполномоченные представители, организаторы, предметники, конфликтная комиссия). Подготовка ППЭ к проведению июльской волны ЕГЭ. Подготовка (обучение и инструктаж) организаторов ЕГЭ
- ❖ Обучение персонала отборочных комиссий
- ❖ Подготовка отчётов в период приёма документов, в процессе и после зачисления

Отзывы о психологическом тренинге Архиповой Ирины Витальевны

- ❖ Очень понравилось!!!
- ❖ Много полезной информации, которую я обязательно буду применять не только в ходе работы приёмной комиссии, но и в жизни.
- ❖ На самом деле такая работа нужна в коллективе ПК, чтобы мы были не просто отдельными институтами и факультетами, а единой командой.
- ❖ Этот тренинг помог снять некую тревожность в связи с ожиданием потока большой информации, осознать слабые стороны своей работы, заранее подготовиться к рабочим будням и настроиться на эффективную и продуктивную деятельность.
- ❖ Считаю, что нужно вести целенаправленную подготовку сотрудников приёмной комиссии и таких занятий должно быть больше.
- ❖ Семинар очень полезен!
- ❖ Лектор очень интересен!
- ❖ Ирина Витальевна, большое спасибо!

Основные направления работы УППНА

- ❖ Формирование нормативной базы приёма
- ❖ Организация работы приёмной комиссии в период приёма документов
- ❖ Организация и проведение профориентационной работы : дни открытых дверей, выездные презентации, ярмарки вакансий учебных мест, выставка

«УчСиб-2010»

- ❖ Формирование и организация работы педагогических классов, подготовительных курсов
- ❖ Формирование структуры и состава комиссий (отборочных, предметных, апелляционных, аттестационных)
- ❖ Подготовка и проведение II, III, IV этапов Всероссийской олимпиады школьников и олимпиады школьников, проводимой по решению Российского союза ректоров
- ❖ Научно-практическая конференция школьников «Юниор»
- ❖ Организация набора на целевые места
- ❖ Размещение рекламной информации о вузе в справочных изданиях
- ❖ Обновление информации на сайте приёмной комиссии
- ❖ Участие в проведении июньской волны ЕГЭ (уполномоченные представители, организаторы, предметники, конфликтная комиссия). Подготовка ППЭ к проведению июльской волны ЕГЭ. Подготовка (обучение и инструктаж) организаторов ЕГЭ
- ❖ Обучение персонала отборочных комиссий
- ❖ Подготовка отчётов в период приёма документов, в процессе и после зачисления

Особенности приёма в 2010 году

- ❖ Ухудшение демографической ситуации
- ❖ Поэтапное размещение информации о порядке приёма в университет
- ❖ Изменения порядка приёма для целевиков
- ❖ Сокращение бюджетных мест на специалитете
- ❖ Увеличение количества направлений и бюджетных мест для приёма на бакалавриат
- ❖ Изменение сроков подачи документов
- ❖ Различные формы вступительных испытаний
- ❖ Организация пункта приёма ЕГЭ «вторая волна»
- ❖ Изменение порядка приёма для победителей олимпиад школьников
- ❖ Соблюдение определённого порядка приёма граждан с ОВЗ
- ❖ Зачисление в две волны
- ❖ Новые формы отчётов

Демографическая ситуация в регионе

Количество выпускников 11-х классов



Процент сокращения количества выпускников по отношению к 2008г:
2009 – 14,2%; 2010 – 22,7%; 2011 – 31,3%; 2012 – 31,7%

Особенности приёма в 2010 году

- ❖ Ухудшение демографической ситуации
- ❖ Поэтапное размещение информации о порядке приёма в университет
- ❖ Изменения порядка приёма для целевиков
- ❖ Сокращение бюджетных мест на специалитете
- ❖ Увеличение количества направлений и бюджетных мест для приёма на бакалавриат
- ❖ Изменение сроков подачи документов
- ❖ Различные формы вступительных испытаний
- ❖ Организация пункта приёма ЕГЭ «вторая волна»
- ❖ Изменение порядка приёма для победителей олимпиад школьников
- ❖ Соблюдение определённого порядка приёма граждан с ОВЗ
- ❖ Зачисление в две волны
- ❖ Новые формы отчётов

Информирование абитуриентов

- ❖ Не позднее 1 февраля (перечень специальностей и направлений, правила приёма, перечень, формы и программы вступительных испытаний)
- ❖ Не позднее 1 июня (КЦП, места для целевого приёма, внебюджетная основа, льготы олимпиадникам, количество мест в общежитии)
- ❖ Не позднее 20 июня (минимальный балл ЕГЭ, информация о ЕГЭ «июльская волна», пофамильный список подавших заявление)

Особенности приёма в 2010 году

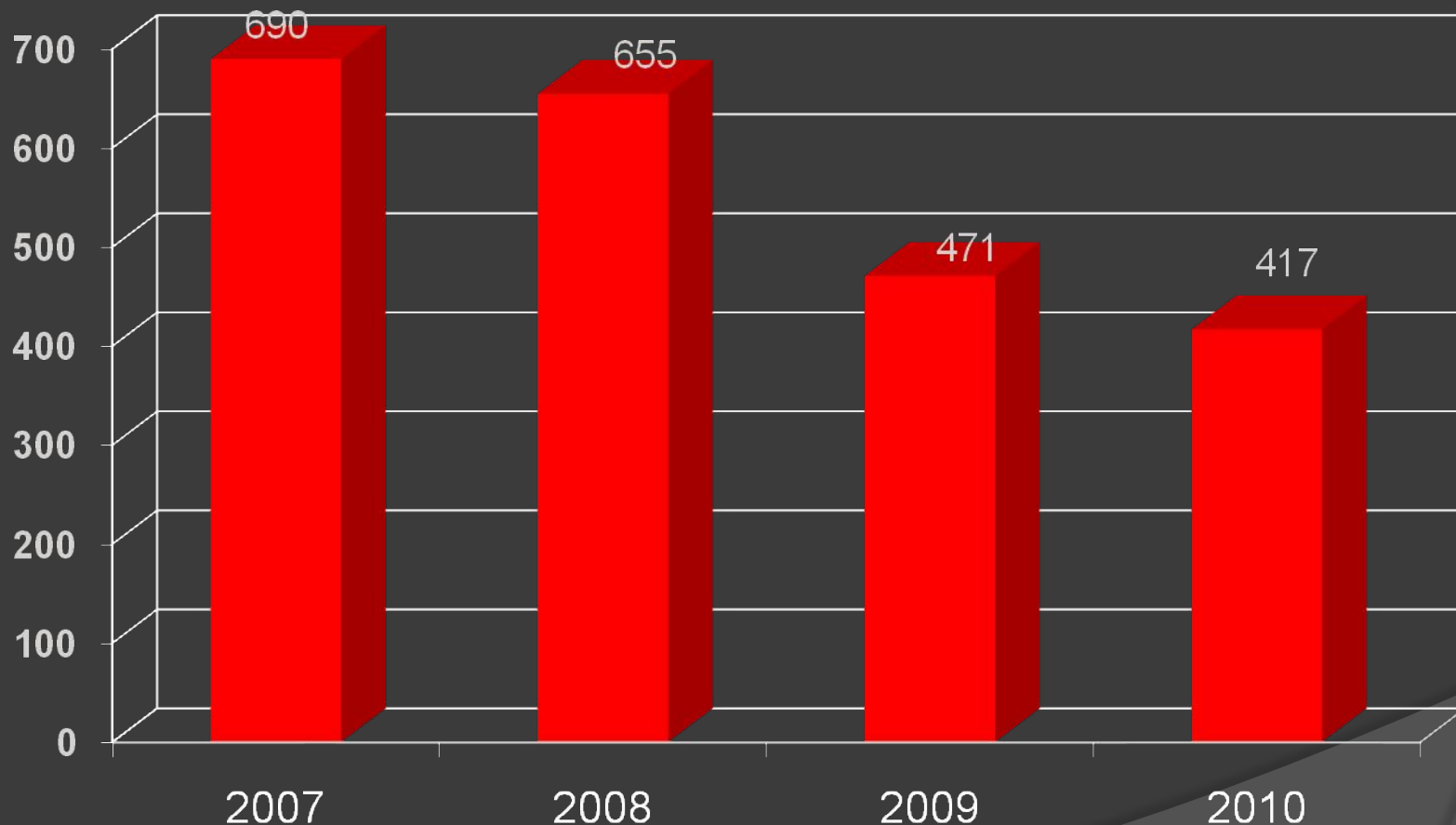
- ❖ Ухудшение демографической ситуации
- ❖ Поэтапное размещение информации о порядке приёма в университет
- ❖ Изменения порядка приёма для целевиков
- ❖ Сокращение бюджетных мест на специалитете
- ❖ Увеличение количества направлений и бюджетных мест для приёма на бакалавриат
- ❖ Изменение сроков подачи документов
- ❖ Различные формы вступительных испытаний
- ❖ Организация пункта приёма ЕГЭ «вторая волна»
- ❖ Изменение порядка приёма для победителей олимпиад школьников
- ❖ Соблюдение определённого порядка приёма граждан с ОВЗ
- ❖ Зачисление в две волны
- ❖ Новые формы отчётов

Динамика изменения контрольных цифр приема (очная форма обучения)



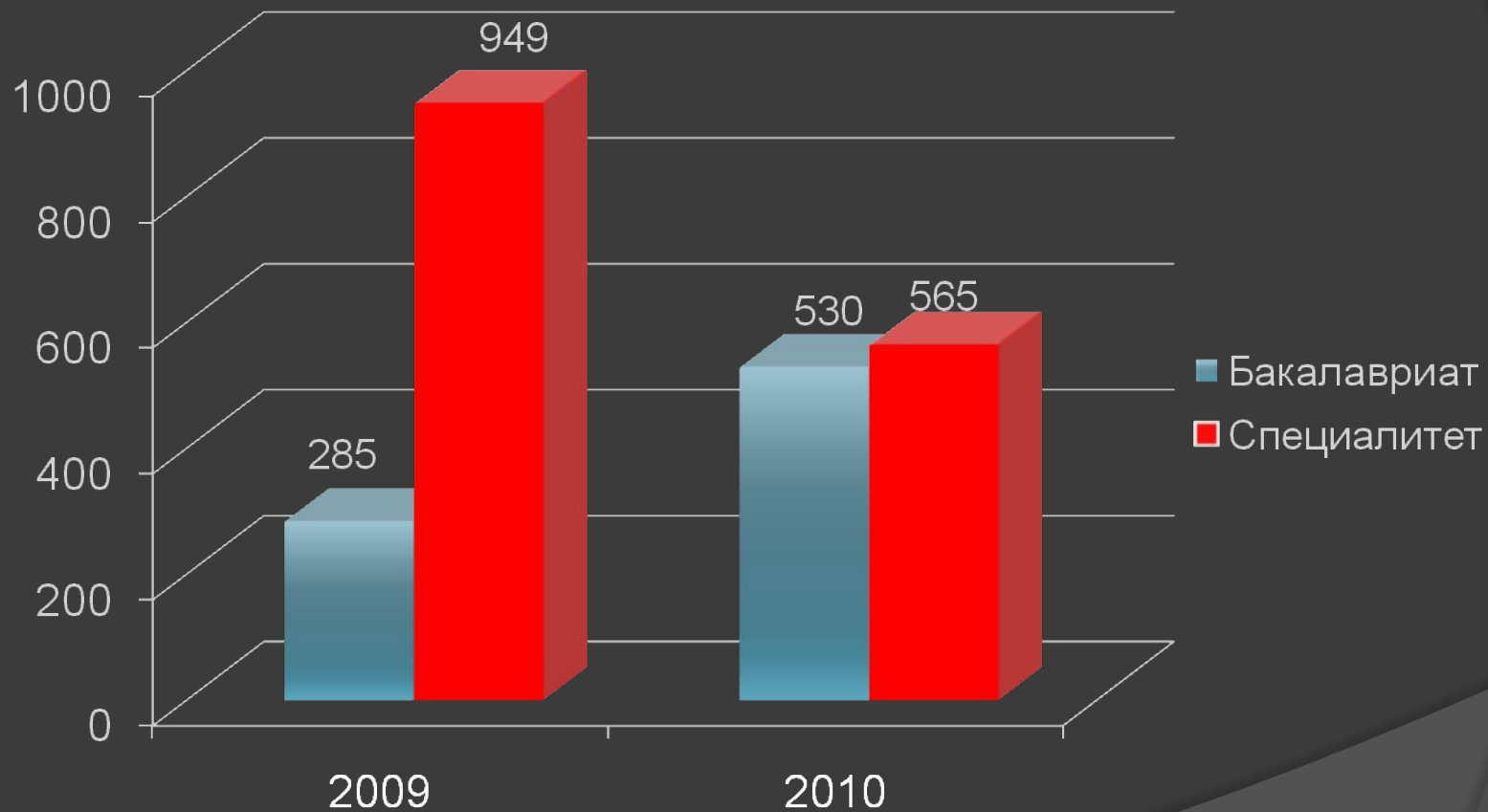
Процент сокращения контрольных цифр приема по отношению к 2007г:
2008 – 0,9%; 2009 – 9,6%; 2010 – 19,8%

Динамика изменения контрольных цифр приема (заочная форма обучения)



Процент сокращения контрольных цифр приема по отношению к 2007г:
2008 – 5,1%; 2009 – 31,7%; 2010 – 39,6%

Структура приема на бюджетные места с очной формой обучения



Особенности приёма в 2010 году

- ❖ Ухудшение демографической ситуации
- ❖ Поэтапное размещение информации о порядке приёма в университет
- ❖ Изменения порядка приёма для целевиков
- ❖ Сокращение бюджетных мест на специалитете
- ❖ Увеличение количества направлений и бюджетных мест для приёма на бакалавриат
- ❖ Изменение сроков подачи документов
- ❖ Различные формы вступительных испытаний
- ❖ Организация пункта приёма ЕГЭ «вторая волна»
- ❖ Изменение порядка приёма для победителей олимпиад школьников
- ❖ Соблюдение определённого порядка приёма граждан с ОВЗ
- ❖ Зачисление в две волны
- ❖ Новые формы отчётов

Количество участников ЕГЭ по предметам «вторая волна»

Предмет	2008	2009	2010
Математика	704	538	613
Русский язык	1544	1030	336
Физика	22	785	212
Химия	431	200	91
Информатика и ИКТ	22	401	137
Биология	371	653	276
История России	408	644	282
География	12	97	29
Английский язык	15	150	60
Немецкий язык	-	17	8
Французский язык	-	1	2
Обществознание	20	837	354
Литература	16	367	151
Итого	3870	5720	2551

Средний балл участников ЕГЭ в 2008-2009гг. по предметам

Предмет	Средний балл в 2008		Средний балл в 2009		Средний балл в 2010	
	по НСО	по РФ	по НСО	по РФ	по НСО	по РФ
Русский язык	54,3	55,4	55,5	56,4	55,9	58,2
Математика	33,9	38,1	41,5	42,9	40,7	44,0
Физика	54,0	53,0	48,6	49	52,1	50,5
Химия	51,2	55,5	49,8	54,7	51,0	56,0
Информатика и ИКТ	52,7	56,4	55,4	56,1	61,6	62,7
Биология	47,0	54,3	50,0	53,4	51,1	55,5
История России	44,6	51,2	46,4	48,0	44,9	49,3
География	45,6	51,3	48,6	49,7	50,0	52,6
Английский язык	66,6	64,8	58,9	59,4	56,8	55,6
Немецкий язык	54,0	56,3	33,6	43,6	35,0	41,6
Французский язык	76,4	69,5	53,9	58,8	52,9	64,4
Обществознание	52,5	56,7	55,4	56,7	54,5	56,2
Литература	27,2	34,7	49,0	61,8	48,2	54,5

Результаты ЕГЭ в Новосибирской области

Предмет	Количество участников, набравших 100 баллов				
	2006	2007	2008	2009	2010
Русский язык	2	23	12	5	4
Математика	2	3	2	9	7
Физика	0	0	3	9	4
Химия	0	1	1	2	0
Информатика и ИКТ	0	0	0	2	2
Биология	0	0	0	0	1
История России	0	0	0	0	0
География	0	0	0	0	0
Английский язык	0	0	0	0	0
Немецкий язык	0	0	0	0	0
Французский язык	0	0	0	0	0
Обществознание	0	0	0	0	0
Литература	0	0	1	1	2

Проходной и средний балл при зачислении

Код специальности (направления подготовки)	Наименование специальности (направления подготовки)	Проходной балл		Средний балл	
		2009	2010	2009	2010
020101	Химия	119	143	146	179
20801	Экология	150	160	175	177
030300	Психология	155	178	163	213
030602	Связи с общественностью	181	134	221	154
030901	Издательское дело и редактирование	207	110	219	162
031000	Филология	209	199	222	210
032401	Реклама	212	123	227	146
040101	Социальная работа	174	170	195	193
040104	Организация работы с молодежью	178	170	197	194
050100	Естественно-научное образование	130	123	142	169
050200	Физико-математическое образование	125	122	137	153
050201	Математика	123	127	149	170
050202	Информатика	137	121	163	161
050203	Физика	110	114	131	155
050300	Филологическое образование	148	147	167	177

050301	Русский язык и литература	124	158	151	174
050303	Иностранный язык	170	183	194	210
050400	Социально-экономическое образование	154	158	172	185
050401	История	197	186	199	205
050402	Юриспруденция	180	190	194	205
050403	Культурология	193	173	197	199
050501	Профессиональное обучение (по отраслям)	135	129	157	146
050700	Педагогика	122	128	137	151
050703	Дошкольная педагогика и психология	109	161	134	182
050706	Педагогика и психология	180	169	189	193
050713	Сурдопедагогика	119	121	138	149
050714	Олигофренопедагогика	110	111	129	144
050715	Логопедия	120	146	148	170
080111	Маркетинг	198	131	219	162
080505	Управление персоналом	174	143	190	155
100101	Сервис	171	108	180	136

Рейтинги

- ❖ Рейтинг государственных вузов по среднему баллу ЕГЭ 326 из 475 (Категория - благополучные вузы)
- ❖ Рейтинги педагогических вузов 35 из 58
- ❖ Рейтинг новосибирских государственных вузов по прозрачности сайтов для абитуриентов 9 из 13

Рейтинг ВУЗов по ЕГЭ

№	Место в рейтинге	ВУЗ	Средний балл ЕГЭ	Минимальный балл ЕГЭ	Зачислено по конкурсу чел.
1	58	НГМУ	74,0	68,6	406
2	63	НГУ	73,3	70,8	820
3	71	СГУПС	72,3	67,4	493
4	103	НГУЭУ	68,3	46,9	327
5	106	НГТУ	68,3	61,7	1434
6	326	НГПУ	57,0	45,2	983
7	335	НГАСУ	56,7	47,6	708
8	343	СГГА	56,3	50,6	453
9	409	НГАУ	52,9	49,5	593

Итоги зачисления

Укрупненные группы специальностей/ направлений	Количество бюджетных мест	Зачисление на целевые места 30.07.2010г.	Зачисление 1-я волна 5.08.2010 г.	Зачисление 2-я волна 10.08.2010г.
Естественные науки	25		25	0
Гуманитарные науки	25		25	0
Социальные науки	40	6	36	0
Образование и педагогика	950	68	850	32
Культура и искусство	30		30	0
Экономика и управление	25		25	0

Количество вакансий после первой волны зачисления (дневное отделение)

Специальность/направление	План набора	Зачислено 5 августа	Зачислено 10 августа
Математика	15	12	3
Профессиональное обучение (по отраслям)	24	21	3
Физико-математическое образование	57	43	14
Естественнонаучное образование	68	56	12

В 2009 году после 1-ой волны зачисления осталось
101 вакантное место

Количественные данные по набору

Подано заявлений

- ❖ Дневное отделение – 9711
- ❖ Заочное отделение – 2671
- ❖ Очно-заочное – 32

Количество аттестатов

- ❖ на 25 июля:
 - Дневное отделение – 1614
 - Заочное отделение – 1209
- ❖ На 4 августа:
 - Дневное отделение – 1674
 - Заочное отделение – 1341

Средний конкурс по заявлениям/аттестатам

- ❖ Дневное отделение – 8,9/1,5
- ❖ Заочное отделение – 6,4/3,2

Зачислено с полным возмещением затрат на обучение

- ❖ Дневное отделение – 383
- ❖ Заочное отделение – процесс приёма *продолжается в течение года*

Зачислено льготников

- ❖ Сироты, дети оставшиеся без попечения родителей – 48
- ❖ Инвалиды – 6
- ❖ Военнослужащие – 12
- ❖ Победители и призёры олимпиад школьников – 2
- ❖ По целевому федеральному набору (в рамках КЦП) – 74
- ❖ Иностранцы граждане и соотечественники проживающие за рубежом по направлениям Рособразования (сверх КЦП) – 5

Другие категории зачисленных

- ❖ Слушатели подготовительных курсов – 100
- ❖ Выпускники гимназий и лицеев - 202
- ❖ Медалисты - 43

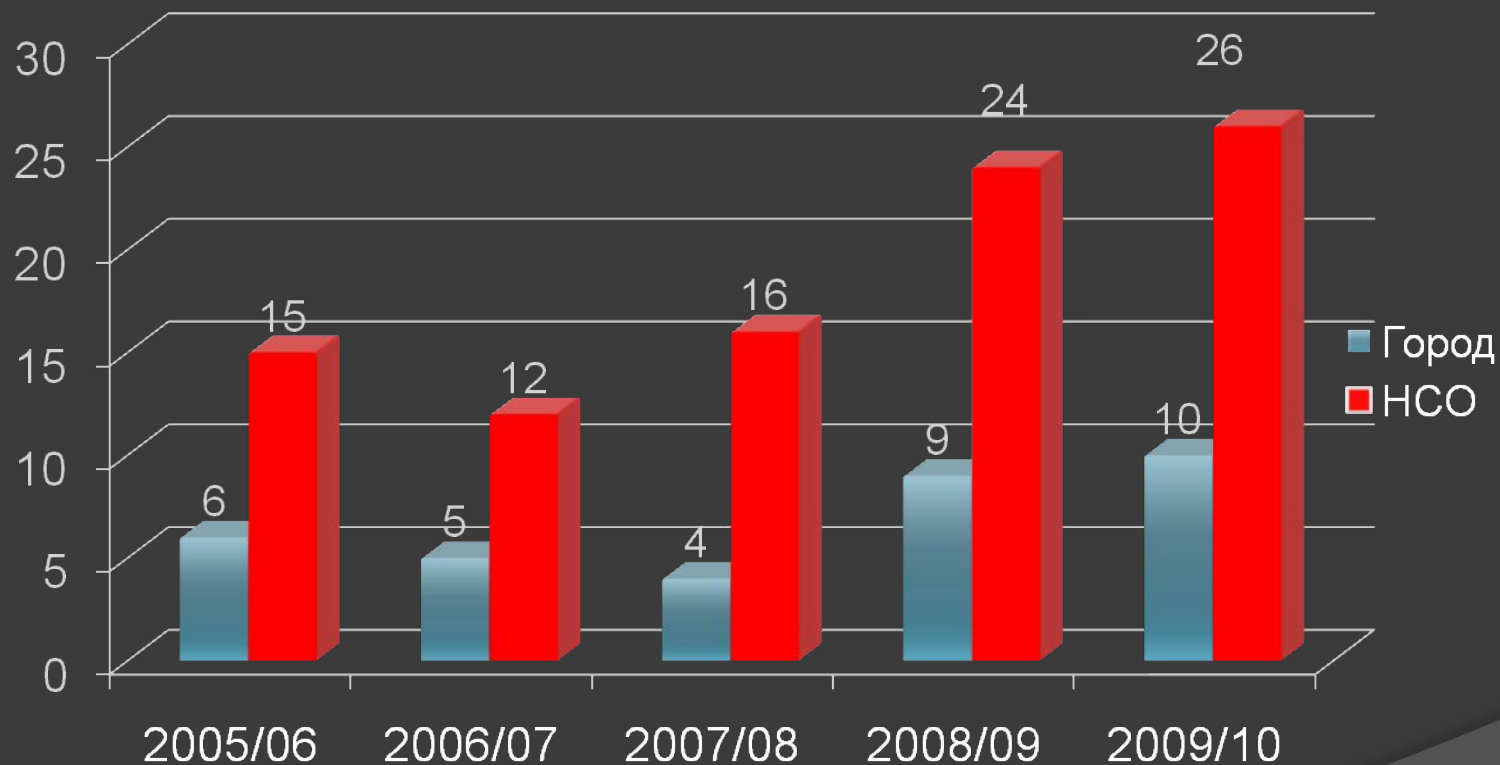
Особенности приёма в 2010 году

- ❖ Ухудшение демографической ситуации
- ❖ Поэтапное размещение информации о порядке приёма в университет
- ❖ Изменения порядка приёма для целевиков
- ❖ Сокращение бюджетных мест на специалитете
- ❖ Увеличение количества направлений и бюджетных мест для приёма на бакалавриат
- ❖ Изменение сроков подачи документов
- ❖ Различные формы вступительных испытаний
- ❖ Организация пункта приёма ЕГЭ «вторая волна»
- ❖ Изменение порядка приёма для победителей олимпиад школьников
- ❖ Соблюдение определённого порядка приёма граждан с ОВЗ
- ❖ Зачисление в две волны
- ❖ Новые формы отчётов

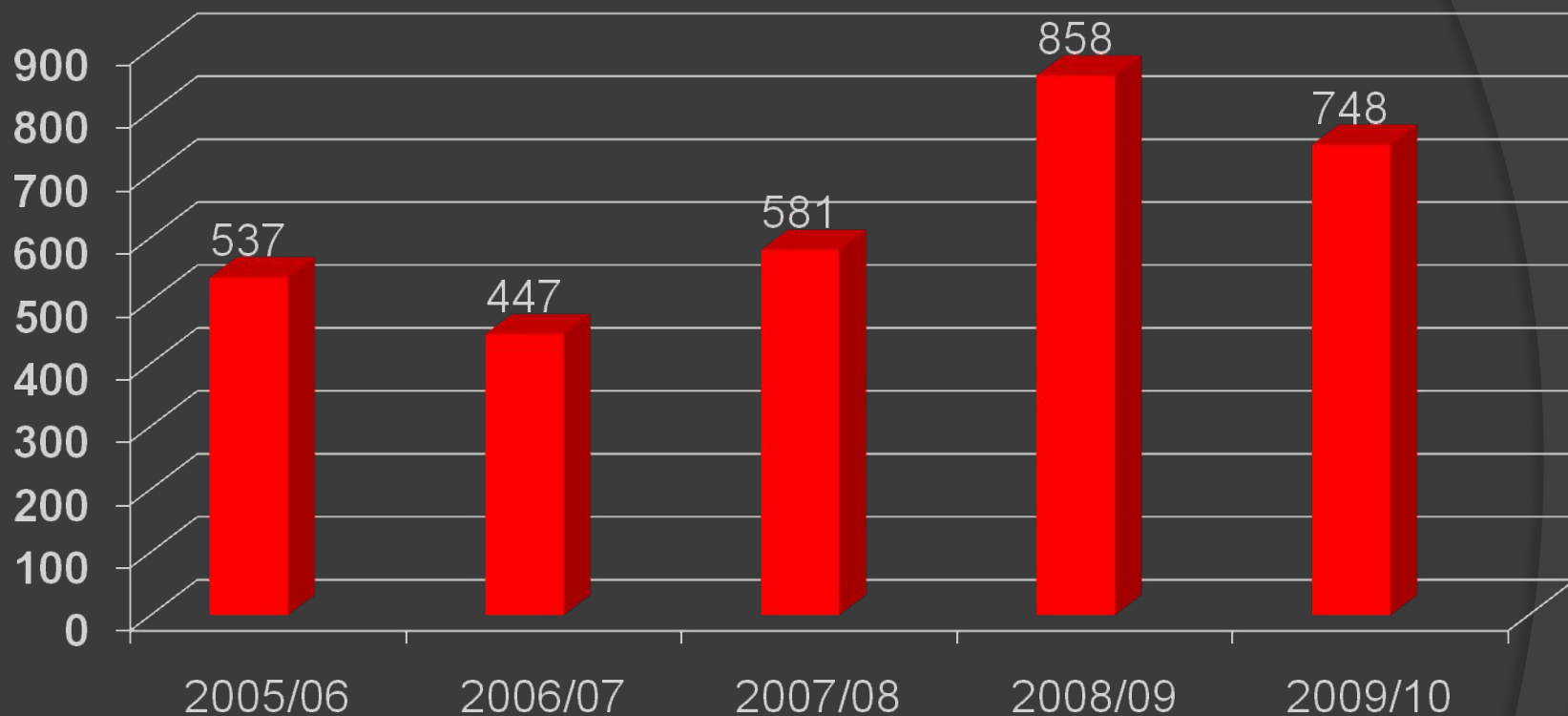
Структура профориентационной работы

- ❖ Педагогические классы (10 районов г.Новосибирска, 26 района НСО)
- ❖ Подготовительные курсы
- ❖ Презентации университета в школах, домах культуры, управлениях образования
- ❖ Размещение информации о ВУЗе в изданиях для абитуриентов
- ❖ Выступления на радио и телевидении
- ❖ Встречи в управлениях образования с представителями администраций школ
- ❖ Выезд с профориентационной работой в соседние регионы (Алтайский край, Республика Алтай)
- ❖ Экскурсии по университету
- ❖ Ярмарки учебных мест
- ❖ Ярмарка «Учсиб»
- ❖ Дни открытых дверей (ноябрь, январь, март)
- ❖ Всесибирская региональная олимпиада (для учащихся 11 классов, колледжей, г.Новосибирска и области, соседних областей, краев и Республик) по химии, математике и физике
- ❖ III (областной) тур Всероссийской олимпиады школьников
- ❖ Дворец творчества детей и учащейся молодежи «Юниор»

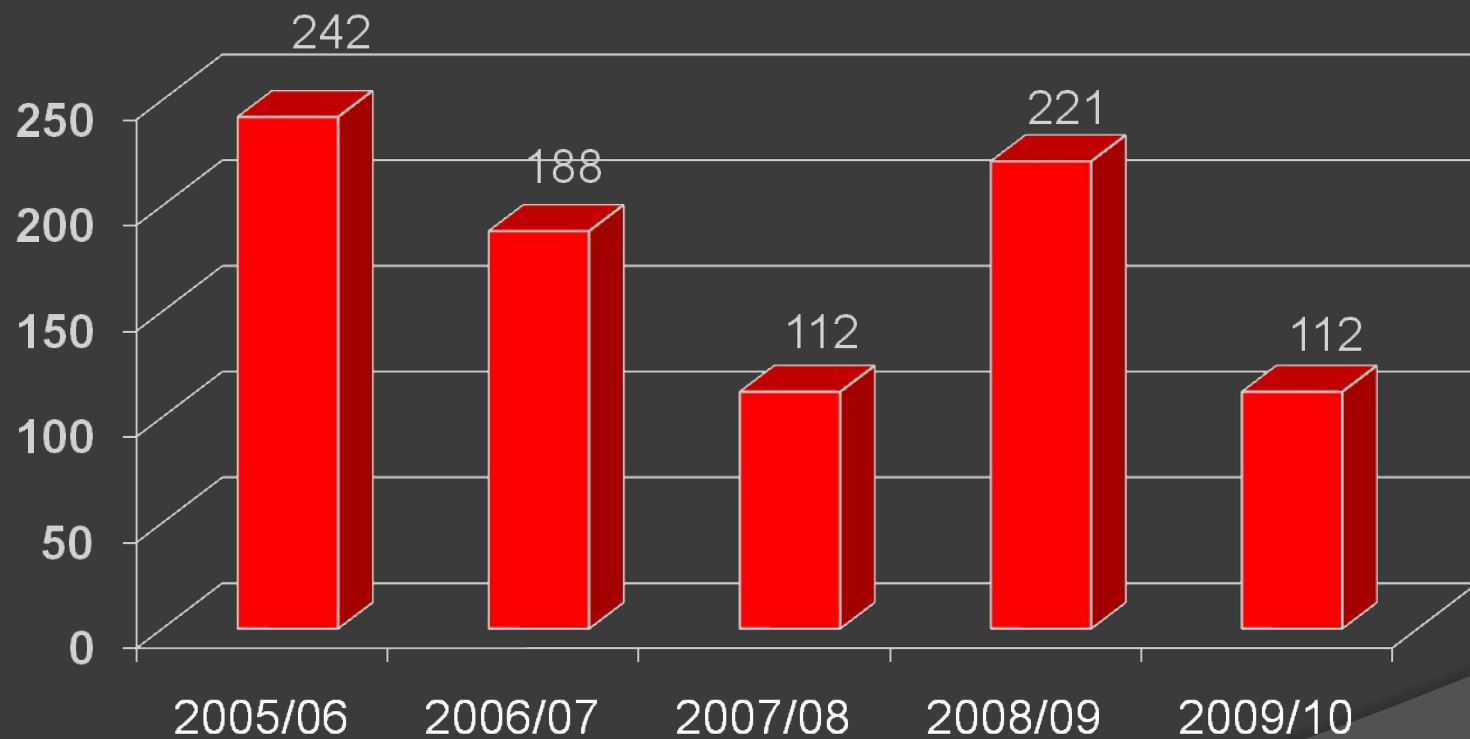
Сведения о количестве педагогических классов (в городе и области)



Сведения о количестве учащихся в педагогических классах (в городе и области)



Сведения о количестве поступивших абитуриентов из педагогических классов



Отчёт по профориентационной работе за 2008-09/2009-2010 учебный год

Мероприятие	2008-2009 уч. год		2009 – 2010 уч. год	
	Количество	Число участников	Количество	Число участников
Ярмарки учебных мест	12	3550	19	2700
Презентации НГПУ в школах, колледжах	86	4297	41	1985
Встречи с администрациями школ	6	240	5	63
Экскурсии по НГПУ	3	62	2	55
Дни открытых дверей	3	1500	3	1100
Занятия по программе «АБИТУРА»			9	1167
Занятие по системе ДО			3	75
Олимпиады, конференция			3	268/250 584/420 412
Встреча с выпускниками детских домов на кафедре педагогики НГПУ			1	15
Родительское собрание: Технический лицей № 128, Республика Алтай (Майма)			2	150
ИТОГО		9649		9244

Предложения по изменению порядка приёма в ВУЗы

1. Увеличить сроки до 1 мая текущего года для определения выпускниками перечня дополнительных предметов, которые они будут сдавать в форме ЕГЭ для поступления в ВУЗ
2. Расширить перечень обязательно сдаваемых предметов в форме ЕГЭ
3. Поставить союз «или» между третьим и четвертым вступительным испытанием и дать возможность абитуриенту самостоятельно определиться с выбором
4. Приравнять по льготам при зачислении в ВУЗ победителей, призёров 3-го и 4-го тура Всероссийской олимпиады школьников с победителями, призёрами олимпиад включённых в перечень по соответствующему приказу Минобрнауки России
5. Сократить сроки зачисления
6. Сроки приёма документов на творческие специальности и направления продлить до 15 июля
7. Пересмотреть законодательную базу для льготников. Разработать единые формы документов, которые абитуриент, претендующий на льготу, представляет в приёмную комиссию.

Благодарю
за
внимание