

Рушничк

<http://www.deti-66.ru>
«Мастер презентаций»



И



Цель: изучить особенности русской вышивки.

Для достижения данной цели необходимо решить следующие **задачи:**

- 1) охарактеризовать цветовую гамму, виды швов и приёмы их выполнения;
- 2) рассмотреть символику вышивки;
- 3) проанализировать отличия и сходства исследуемых рушничков;

В качестве **объекта** данной работы выступает процесс исследования сходств и отличий вышивки рушничков «Георгины» и «Земля – символ природы», а **предметом** – взаимосвязь, символики и обрядового предначинания





<http://www.deti-66.ru>
«Мастер презентаций»



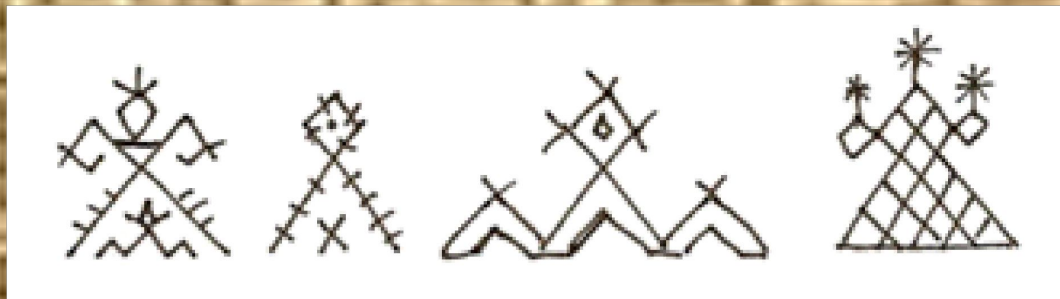
ОРНАМЕНТ

<http://www.deti-66.ru>
«Мастер презентаций»

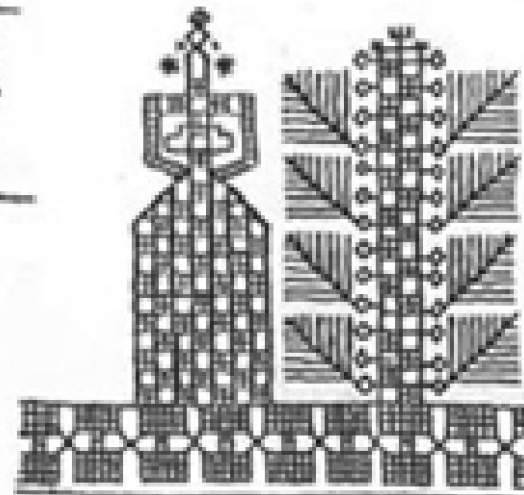



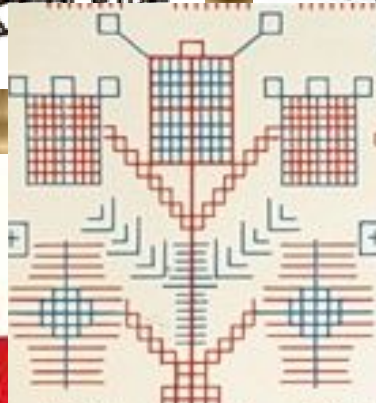

Солнце – источник жизни, тепла




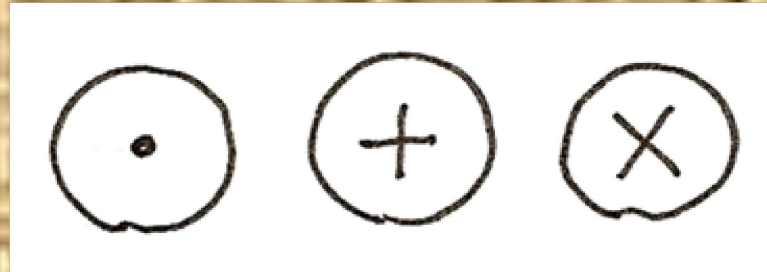
Земля – символ плодородия



Древо – символ жизни, единства рода



Вода – живительная сила



Огонь – очистительная сила.



ГРУППЫ ШВОВ:

1) ВЫПОЛНЯЕМЫЕ ПО СЧЕТУ НИТЕЙ ТКАНИ

2) ВЫПОЛНЯЕМЫЕ ПО СВОБОДНОМУ, ЗАРАНЕЕ НАРИСОВАННОМУ КОНТУРУ

КРЕС



ТЛАДТ



ГЕОРГИИД

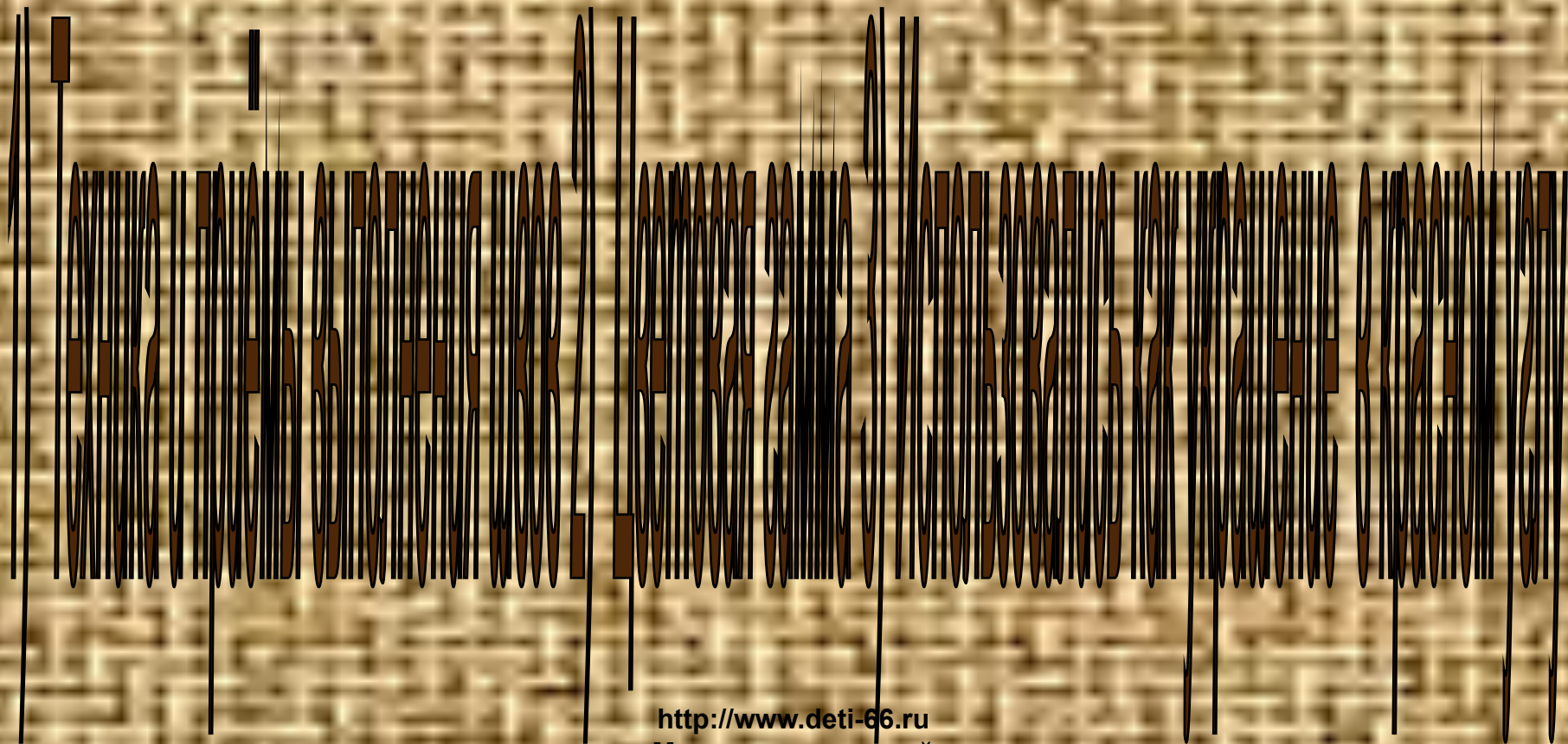


ЗЕМЛЯ - СИМВОЛ ПРИРОДЫ



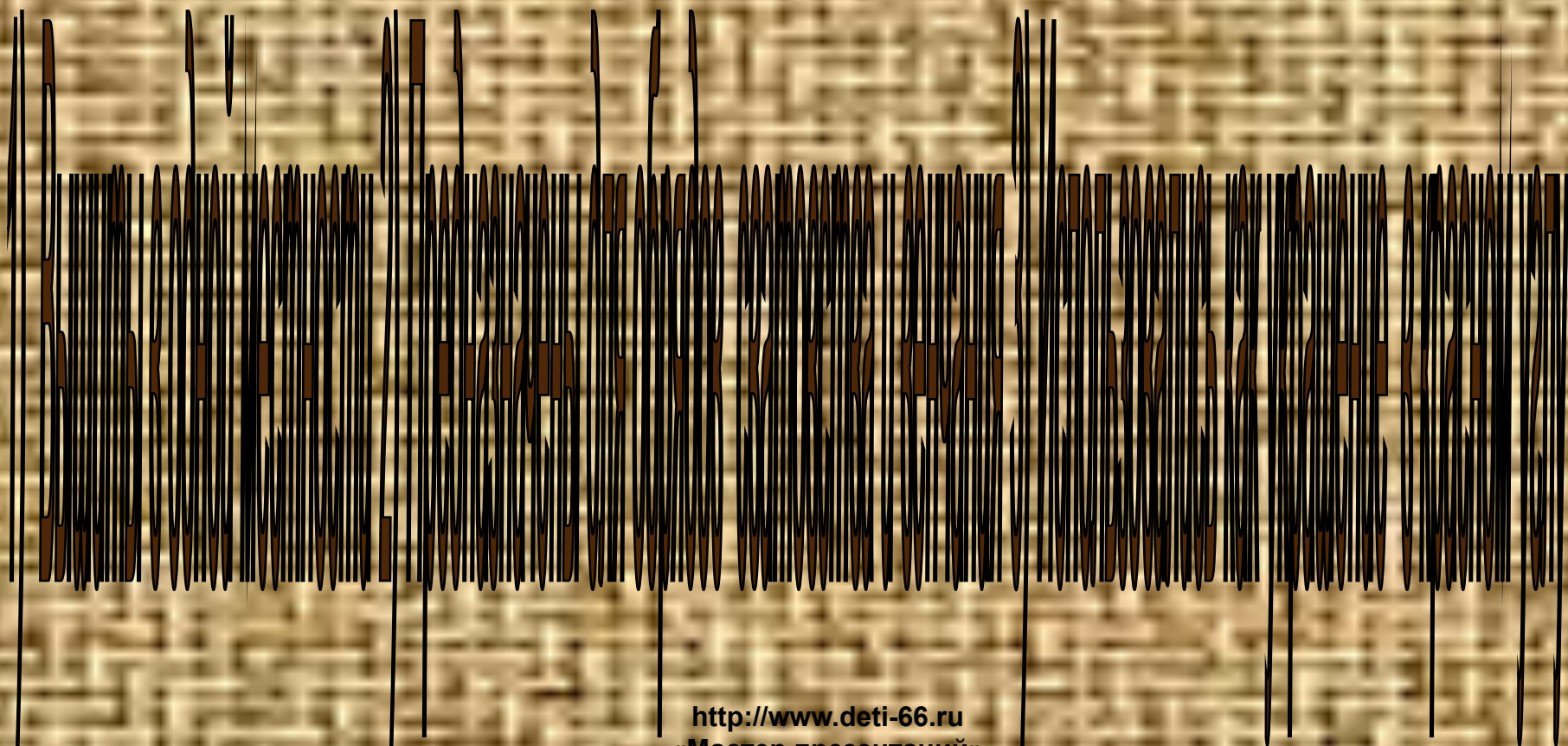
<http://www.deti-66.ru>
«Мастер презентаций»

ОТЛИЧИЯ



<http://www.deti-66.ru>
«Мастер презентаций»

СХОДСТВА



<http://www.deti-66.ru>
«Мастер презентаций»