



Измельчители пищевых отходов

"ИЗМЕЛЬЧИТЕЛЬ"




- **ЧИСТО** - пищевые отходы в считанные секунды мелко перемалываются и просто смываются водой, а значит – меньше грязи, брызг и уборки
- **ГИГИЕНИЧНО** - гораздо удобнее избавляться от ненужных отходов по мере их возникновения, чем позволять им гнить в мусорном ведре, обзаводясь неприятными запахами, бактериями, насекомыми.
- **УДОБНО** - возможность смыть отходы в кухонную мойку означает меньше визитов к мусорному ведру и походов на помойку экономит время и избавляет от беспокойства.
- **ПРАКТИЧНО** - Измельчитель пищевых отходов компактен и размещается под мойкой. Его легко установить как на новой, так и на существующей кухне, и подогнать к большинству раковин.
- **ПРЕСТИЖНО** - уверенность в том, что имеешь наиболее современную на сегодняшний день кухню.



Что такое измельчитель?

- Измельчитель пищевых отходов является надежным средством, которое без проблем прослужит в вашем хозяйстве многие годы. Этот измельчитель был специально разработан для того, чтобы на вашей кухне не было никаких отходов органической пищи, оставшихся после приготовления и уборки пищи.
- Просто включите воду, измельчитель, положите в него пищевые отходы, и он измельчит их на мелкие части, которые легко пройдут в водосток.



Измельчитель пищевых отходов - электрический прибор, который в считанные секунды решает проблему, связанную с пищевыми отходами: легким нажатием кнопки (или дистанционного пульта) они бесследно исчезают в сливном отверстии раковины!

Измельчители пищевых отходов делают ненужными грязные мусорные ведра и вечно протекающие мешки для мусора, пачкающие полы на кухне и в прихожей...



Пищевых отходов избавляют Вас от утомительной необходимости собирать пищевые отходы. Никаких объедков и неприятных запахов, привлекающих насекомых и тараканов.



Запатентованные технологии



запатентованных антибактериальных добавок BIO SHIELD в корпус прибора препятствует распространению болезнетворных бактерий в камере измельчителя.



Высокие обороты и плавность хода дополнительно отбалансированного двигателя Anaheim Bone Crusher снижает вибрацию и шум при работе прибора, а в купе с полной шумоизоляцией делает использование прибора более комфортным.



Только в измельчителях пищевых отходов Anaheim Bone Crusher есть магнитный уловитель на горловину измельчителя, препятствующий попаданию столовых приборов и других металлических предметов.
600 модель – как опция
800 модель – как опция
900 модель – в комплекте

Крышка - толкатель



Пластиковая
крышка-толкатель
Mr. Scrappу
входит в комплект
каждого прибора
и используется в
качестве:



Пробки для раковины, можно набирать воду



Предохранителя, защита от попадания в
прибор столовых приборов и других
мелких предметов.



Толкателя, для проталкивания пищевых
отходов непосредственно в прибор для
переработки.



Скребка, для удаления пищевых отходов
с посуды не пачкая при этом рук

Пневмовыключатель



- * По желанию клиента, устанавливается на раковину или столешницу
- * Включение происходит с помощью воздуха.
- * Одним нажатием прибор включается.
- * Повторным нажатием прибор выключается.

Пневмовыключатель идет в комплекте с каждой моделью измельчителя

Модельный ряд



BC 600



BC 800



BC 900

Модель ВС 600



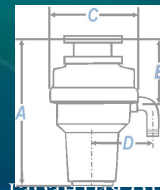
СПЕЦИФИКАЦИЯ

Лошадиные силы
Обороты двигателя
Вольтаж
Амперы
Герцы
Мотор
Брызгозащитные лепестки
Сливная камера
Дробильное кольцо
Дробильные кулачки
Дробильный диск
Вал двигателя
Корпус
Сливной отвод
Защита от перегрузок
Сливной фланец
Крышка толкатель
Звукозащита
Вес (1 шт.)
Вес коробки (4 шт.)
Размер А
Размер В
Размер С
Размер D
Размер E
Пожизненная гарантия от

МОДЕЛЬ #600

1/2 HP
2600
220-240 v
2.25
50/60
Постоянный магнит
Высокопрочный вязкий композит
Высокопрочный вязкий композит
Нержавеющая сталь
Штампованная нержавеющая сталь
Нержавеющая сталь
Нержавеющая сталь
Высокопрочный вязкий композит
Высокопрочный вязкий композит
Автомат. защита от перегрузки
Высокопрочный вязкий композит
Пластмасса
Частичная
4,4 кг
18,6 кг
355 мм
165 мм
121 мм
135 мм
70 мм
коррозии

Ориентирован на экономию пространства под мойкой, тем не менее, обладает всеми опциями старших моделей. Разработан для семьи из трех-четырех человек любящих домашний уют и предпочитающих самостоятельно творить на кухне. Идеальный выбор для экономного потребителя.



Модель ВС 800



СПЕЦИФИКАЦИЯ

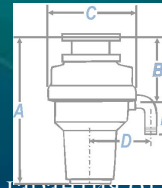
Лошадиные силы
Обороты двигателя
Вольтаж
Амперы
Герцы
Мотор
Брызгозащитные лепестки
Сливная камера
Дробильное кольцо
Дробильные кулачки
Дробильный диск
Вал двигателя
Корпус
Сливной отвод
Защита от перегрузок
Сливной фланец
Крышка толкатель
Звукозащита
Вес (1 шт.)
Вес коробки (4 шт.)
Размер А
Размер В
Размер С
Размер D
Размер E
Пожизненная гарантия от

МОДЕЛЬ #800

1/2 HP
2600
100v/120v/220-240 v
4.5/4.5/2.25
50/60
Постоянный магнит
Высокопрочный вязкий композит
Высокопрочный вязкий композит
Нержавеющая сталь
Цельнолитая нержавеющая сталь
Нержавеющая сталь
Нержавеющая сталь
Высокопрочный вязкий композит
Высокопрочный вязкий композит
Автомат. защита от перегрузки
Высокопрочный вязкий композит
Пластмасса
Полная
5,2 кг
22,7 кг
379 мм
184 мм
218 мм
142 мм
70 мм
коррозии

Ориентирован на семью из четырех-шести человек.

Справиться со всеми отходами даже при условии праздничных ужинов и осенних заготовок. Сочетание экономичного двигателя и дробильных механизма люкс модели- это идеальный вариант для городской квартиры.



Модель ВС 900

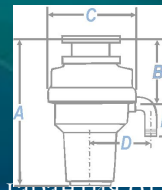


СПЕЦИФИКАЦИЯ

Лошадиные силы
Обороты двигателя
Вольтаж
Амперы
Герцы
Мотор
Брызгозащитные лепестки
Сливная камера
Дробильное кольцо
Дробильные кулачки
Дробильный диск
Вал двигателя
Корпус
Сливной отвод
Защита от перегрузок
Сливной фланец
Крышка толкатель
Звукозащита
Вес (1 шт.)
Вес коробки (4 шт.)
Размер А
Размер В
Размер С
Размер D
Размер E
Пожизненная гарантия от

МОДЕЛЬ #900

3/4 HP
2700
100v/120v/220-240 v
6.5/6.5/3.25
50/60
Постоянный магнит
Высокопрочный вязкий композит
Высокопрочный вязкий композит
Нержавеющая сталь
Цельнолитая нержавеющая сталь
Нержавеющая сталь
Нержавеющая сталь
Высокопрочный вязкий композит
Высокопрочный вязкий композит
Автомат. защита от перегрузки
Высокопрочный вязкий композит
Пластмасса
Полная
5,9 кг
25,4 кг
406 мм
184 мм
218 мм
142 мм
70 мм
коррозии



Не имеющая аналогов люксовая модель не боится любых испытаний. Готова перерабатывать пищевые отходы в любом количестве. Справляется с задачей, как в квартире, так и в загородном доме даже при банкетных приемах. Верхняя модель в линейке бытовых измельчителей А.М.И. BONECRUSHER по праву считается лучшей из представленных на мировом рынке измельчителей пищевых отходов.

Ответы на часто задаваемые вопросы

Как много занимает он места?

Измельчители пищевых отходов **Bone Crusher** компактны для установки под кухонной мойкой, при этом остается достаточно много свободного места под столешницей.

Нужна ли для него специальная мойка?

Диспоузеры устанавливаются в любые мойки из нержавеющей стали, либо в любые другие мойки, диаметр сливного отверстия которых составляет ~90 мм. Сливное отверстие в мойке из нержавеющей стали увеличивается с помощью специального фирменного пресса, эта работа должна производиться квалифицированным специалистом. Измельчитель может быть установлен как в двух- так и в односекционную мойку.

Насколько он прост в установке?

Каждый диспоузер снабжен подробной инструкцией по установке на русском языке и, в принципе, сам монтаж измельчителя, может быть установлен любым человеком "с руками", но подсоединение его к канализации должно производиться, как минимум, квалифицированным сантехником. При необходимости можно приобрести у эксклюзивного дистрибьютора фирмы специальный универсальный сантехнический набор, содержащий все необходимые трубы и соединения, применяемые при установке диспоузера.

Как им пользоваться?

Сначала Вы открываете воду, потом включаете диспоузер, пищевые отходы небольшими порциями загружаете в измельчитель(толкателем, специальной лопаткой), И.П.О. перемалывает пищевые отходы, затем Вы выключаете измельчитель и закрываете воду, и весь этот процесс занимает всего несколько секунд.

Ответы на часто задаваемые вопросы

Как он работает?

Остатки пищи измельчаются методом дробления и попадают сразу в канализационную трубу. Напор воды способствует процессу измельчения и смывания. Пуск диспозера осуществляется обычным выключателем, или, для большего удобства, пневматическим или дистанционным беспроводным выключателем.

Что можно в него бросать?

Все пищевые отходы, такие как очистки овощей, фруктов, зелени, орехов, семечек, рыбы; куриные, рыбные кости, яичную скорлупу; корки бахчевых культур; косточки вишни, сливы. Из непищевых отходов диспозер перерабатывает: одноразовые бумажные полотенца и салфетки, окурки. Рекомендуется даже бросать в него куриные кости для самоочистки прибора и канализационных труб.

Что нельзя бросать?

Бытовой диспозер не предназначен для переработки НЕПИЩЕВЫХ отходов и крупных мясных костей, а так же: початков кукурузы, шелухи лука, крупной рыбной чешуи в больших количествах, панцирей крупных морских животных (может произойти засор канализации). Категорически воспрещается попадание в диспозер полиэтилена, ниток, тряпок, а так же металлических предметов.

Что будет, если его заклинит?

Это случается крайне редко, например когда в измельчитель попадают металлические или другие предметы, запрещенные требованиями по эксплуатации прибора. Каждый диспозер имеет автоматическую систему защиты от перегрузок.

Ответы на часто задаваемые вопросы

Что нужно для его обслуживания?

Диспоузеры фирмы Bone Crusher спроектированы и произведены таким образом, что не требуют никакого специального обслуживания. Они просты в обслуживании.

Систематическое использование И.П.О.- лучшая профилактика.

Если он все же перестанет работать можно ли пользоваться мойкой?

При этом маловероятном случае вы можете пользоваться мойкой как обычно.

Шумен ли он в работе?

Большинство клиентов приятно удивляются тому, насколько бесшумно работает диспоузер Bone Crusher фирмы ANAHEIM. При переработке костей шум составляет всего 50-69 д.Б. Для сравнения: при работе современной тихой стиральной машины шум достигает 30-40 д.Б., в режиме отжима 60-80 д.Б.

Безопасен ли он?

Диспоузеры сконструированы согласно очень строгим нормам безопасности США и Европы и поэтому при нормальном использовании они абсолютно безопасны. В диспоузере не применяются ножи, а измельчающие кулачки и дробильный диск находятся глубоко в приборе.

Насколько он надежен?

Диспоузер имеет гарантию, обеспечивающую замену на дому любых деталей, но необходимость в этом возникает чрезвычайно редко.

В Москве есть гарантийное обслуживание и ремонт Измельчителей пищевых отходов Bone Crusher.

Преимущества

□ Тип мотора

В диспоузерах **Bone Crusher** используется мотор с постоянным магнитом, вместо индукционных моторов, которые используются в диспоузерах других производителей.

□ Коррозионно-устойчивые измельчители

Причина №1, по которой ломаются диспоузеры конкурентов - это коррозия - что ведет к протечке и блокированию работы диспоузера. Модели **Bone Crusher** полностью избавлены от этой проблемы, в них используются стекло-полиэстр для загрузочного бункера (воронка) и стеклонейлон для дренажной части диспоузера.

□ Гарантия от коррозии

В приборах **Bone Crusher** все металлические части (вращающий диск, импеллер и кольцо измельчения) сделаны из нержавеющей стали. Все это в комбинации делает коррозионно-устойчивыми Anaheim диспоузеры. Поэтому мы предлагаем пожизненную гарантию от коррозии.

□ Защита от брызг

Сменные лепестки защиты в измельчителях Anaheim очень легко вынимать и чистить. Когда у диспоузера не сменная защита, владелец вынужден обратиться в сервисную службу с просьбой о замене защитных лепестков.

□ Установка.

С запатентованной системой Plumb-Easy Mounting System, диспоузеры Anaheim устанавливаются очень быстро и легко. Измельчитель может быть установлен без специальных инструментов. Таким образом, измельчители Anaheim наиболее легко, быстро и экономично устанавливаемые измельчители в мире. У измельчителей Anaheim всего 4 главные части монтажной сборки, в то время как диспоузеры других изготовителей состоят из 14 монтажных частей, с устаревшей системой установки при помощи трех болтов. Кроме того, при установке измельчителей Anaheim ни смазки, ни клей, ни инструменты не требуются.



Инструкция по эксплуатации

- Выньте заглушку горловины измельчителя
 - Включите холодную воду (полный напор)
 - Включите измельчитель
 - Небольшими порциями начинайте сбрасывать в измельчитель пищевые отходы. Не допускайте попадания столовых приборов в измельчитель.
 - При работе измельчителя категорически запрещено просовывать руки во внутрь дробильной камеры.**
 - После перемалывания отходов дайте воде еще немного протечь.
 - Выключите измельчитель
 - Выключите воду.
 - Измельчитель пищевых отходов перерабатывает следующие пищевые отходы: овощи, фрукты, картофель и их очистки, кофейную гущу, куриные и рыбные кости, скорлупу яиц, корки бахчевых культур, косточки вишни и сливы, шелуху семечек, ботву овощных культур.
 - Из не пищевых отходов в измельчителе перерабатываются только одноразовые бумажные полотенца, салфетки и окурки.
-
- **ВНИМАНИЕ:** Измельчитель предназначен для измельчения только пищевых отходов. Запрещается перерабатывать стеклянные, металлические, пластиковые, резиновые, фарфоровые, матерчатые изделия, нитки, волосы, а также вещества, предназначенные для прочистки канализации (кислотные, щелочные, биохимические).
 - В измельчитель не должны попадать предметы из дерева, початки кукурузы, сухожилия, скорлупа грецких, миндальных орехов, крупные мясные кости, косточки персиков. Не рекомендуется перерабатывать одноразово в больших количествах: крупная рыбная чешуя, шелуха лука, крупный листовой чай.

Возможные неисправности

Возможные неисправности	Исправление
<ul style="list-style-type: none">• Возникновение громкого шума обычно свидетельствует о попадании в дробильную камеру измельчителя предмета, который он не может переработать (ложки, бутылочные пробки, монеты и т.п).	<ul style="list-style-type: none">• Выключите измельчитель.• Выключите воду.• Обесточьте измельчитель (вытащите вилку из розетки).• Рукой через горловину измельчителя вытащите этот предмет.
<ul style="list-style-type: none">• Прибор не включается.	<ul style="list-style-type: none">• Обесточьте измельчитель (вытащите вилку из розетки).• Вставьте длинный предмет в горловину измельчителя и упритесь в дробильный кулачек расположенный на дробильном диске камеры.• Проворачивайте диск пока измельчитель не сделает по крайней мере один полный оборот. Затем просуньте руку в горловину измельчителя и выньте застрявший предмет.• Нажмите красную аварийную кнопку на измельчителе.• Вставьте вилку в розетку. Включите воду, нажмите пневмовыключатель. Измельчитель должен заработать.
<ul style="list-style-type: none">• Не сливается вода из мойки.	<ul style="list-style-type: none">• Засор в гидрозатворе. Чтобы прочистить его, необходимо раскрутить гидрозатвор (две гайки, соединяющие выпуск измельчителя и вход в канализационную трубу). Вытряхнуть из гидрозатвора застрявшие пищевые отходы.• Это может случиться в результате загрузки большого объема в измельчитель пищевых отходов при недостаточном напоре включенной воды.

Если же измельчитель не включится, сообщите об этом в сервис службу и до консультации мастеров не пытайтесь своими силами запустить прибор.