

ОСНОВНЫЕ ФОНДЫ

Статистика основных фондов

Форма № 11 «Сведения о наличии и движении основных фондов и других нефинансовых активов»

Форма № 11 (краткая) «Сведения о наличии и движении основных фондов некоммерческих организаций»

Юридические лица, независимо от ведомственной принадлежности, вида экономической деятельности, формы, формы собственности и организационно – правовой формы, кроме малых предприятий (в т. ч. микропредприятий) и некоммерческих организаций

Юридические лица, независимо от ведомственной принадлежности, вида экономической деятельности, формы собственности, являющиеся некоммерческими организациями, органами управления и местного самоуправления

**Условия
отнесения
активов к
основным
фондам**

Объект предназначен в производстве или использования в производстве, при выполнении работ или оказания услуг, для управленческих нужд организации либо для представления организацией за плату во временное владение и пользование или во временное пользование

Объект предназначен для использования в течение длительного времени, т.е. срока продолжительностью свыше 12 месяцев или обычного операционного цикла, если он превышает 12 месяцев

Организация не предполагает последующую перепродажу данного объекта

Объект способен приносить организации экономические выгоды (доход) в будущем

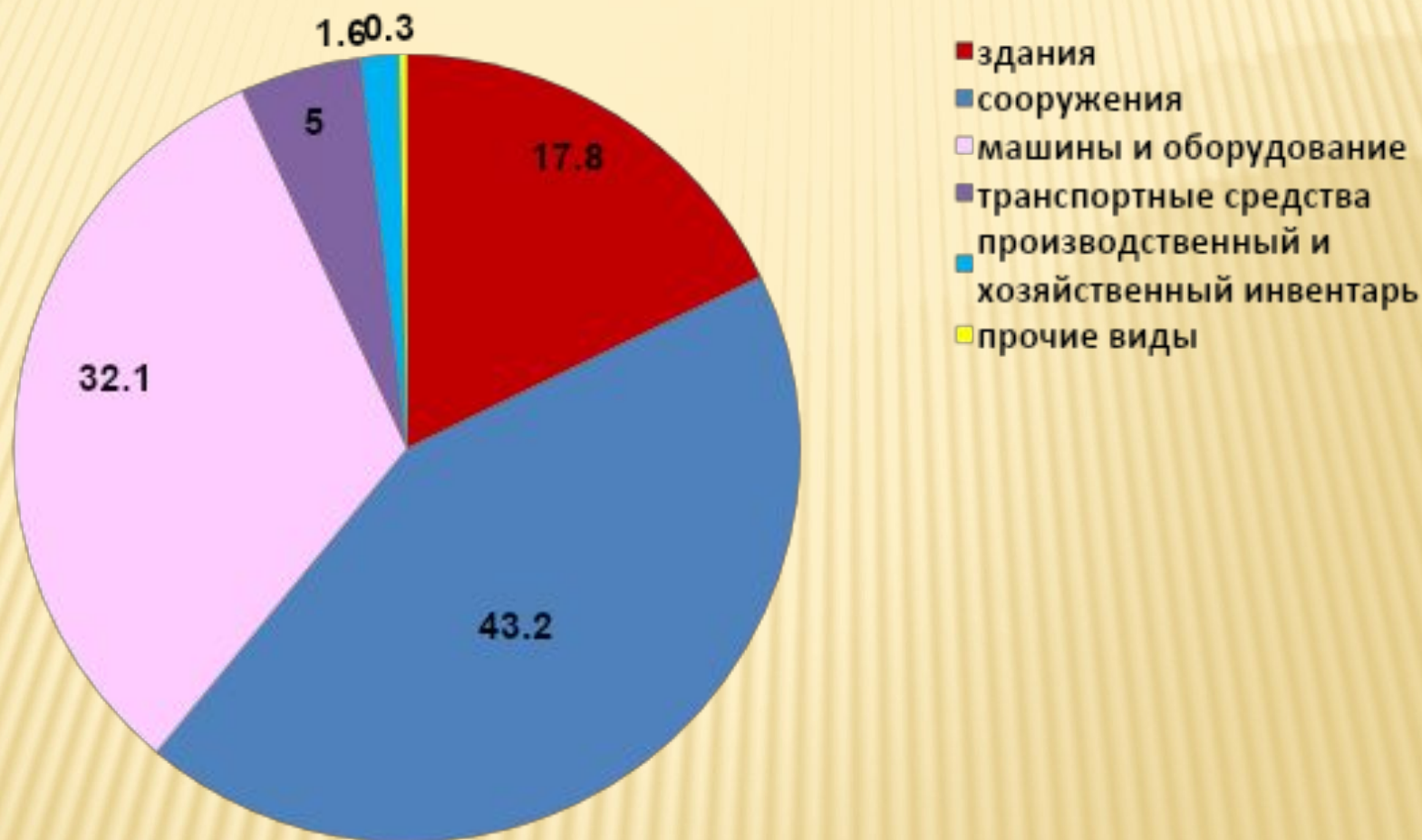
В составе основных средств не учитываются:

- земельные участки;**
- объекты природопользования (вода, недра и другие природные ресурсы);**
- капитальные вложения на коренное улучшение земель (осушительные, оросительные и другие мелиоративные работы);**
- капитальные вложения в арендованные объекты основных средств, если в соответствии с заключенным договором аренды эти капитальные вложения являются собственностью арендатора;**
- активы, имеющие стоимость не более 20000 рублей за единицу, если они отражаются в бухгалтерском учете и бухгалтерской отчетности в составе материально-производственных запасов.**

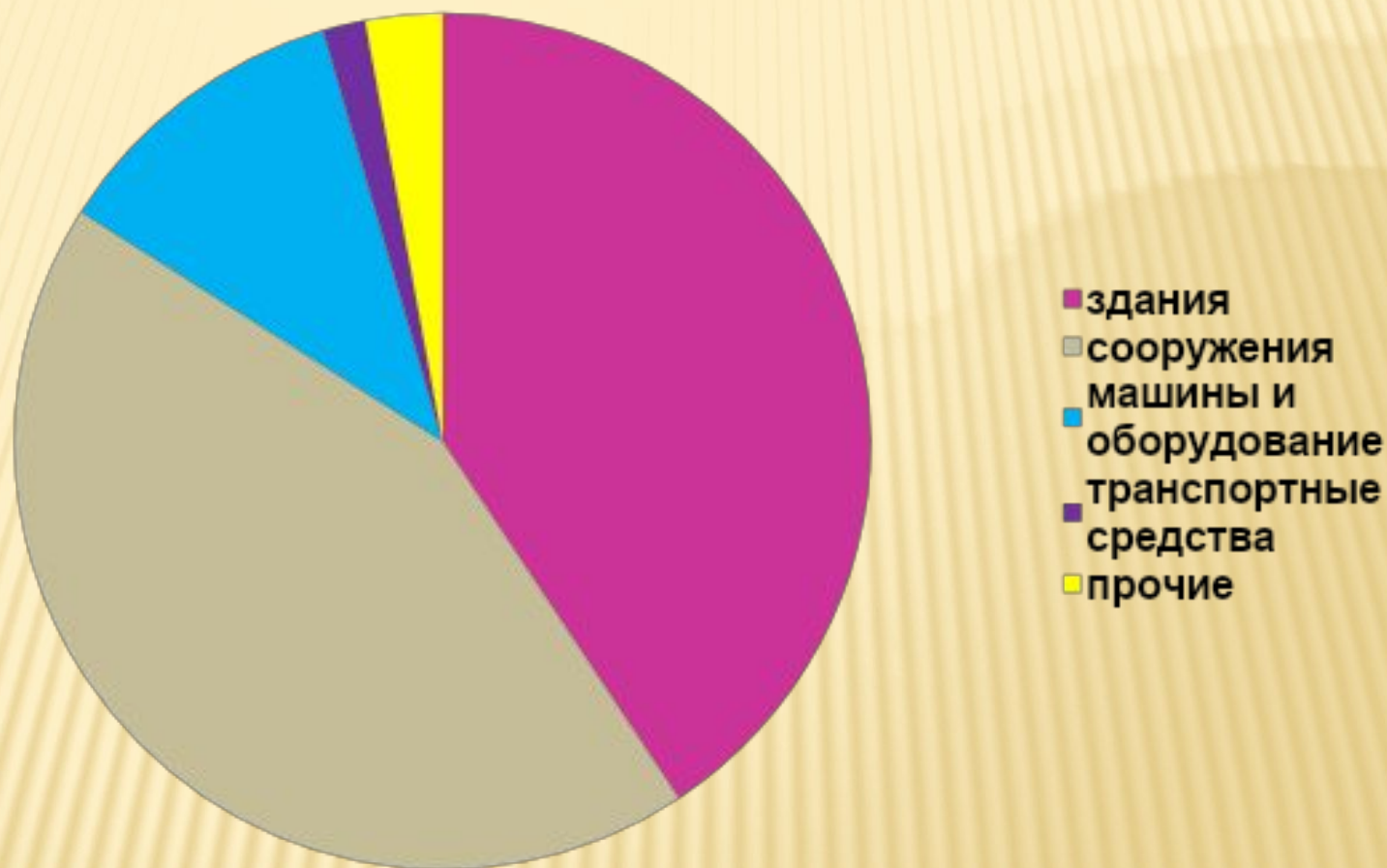
ВИДОВАЯ СТРУКТУРА ОСНОВНЫХ ФОНДОВ



Видовая структура основных фондов коммерческих организаций в %



Видовая структура основных фондов некоммерческих организаций в %



**Производствен
ые**

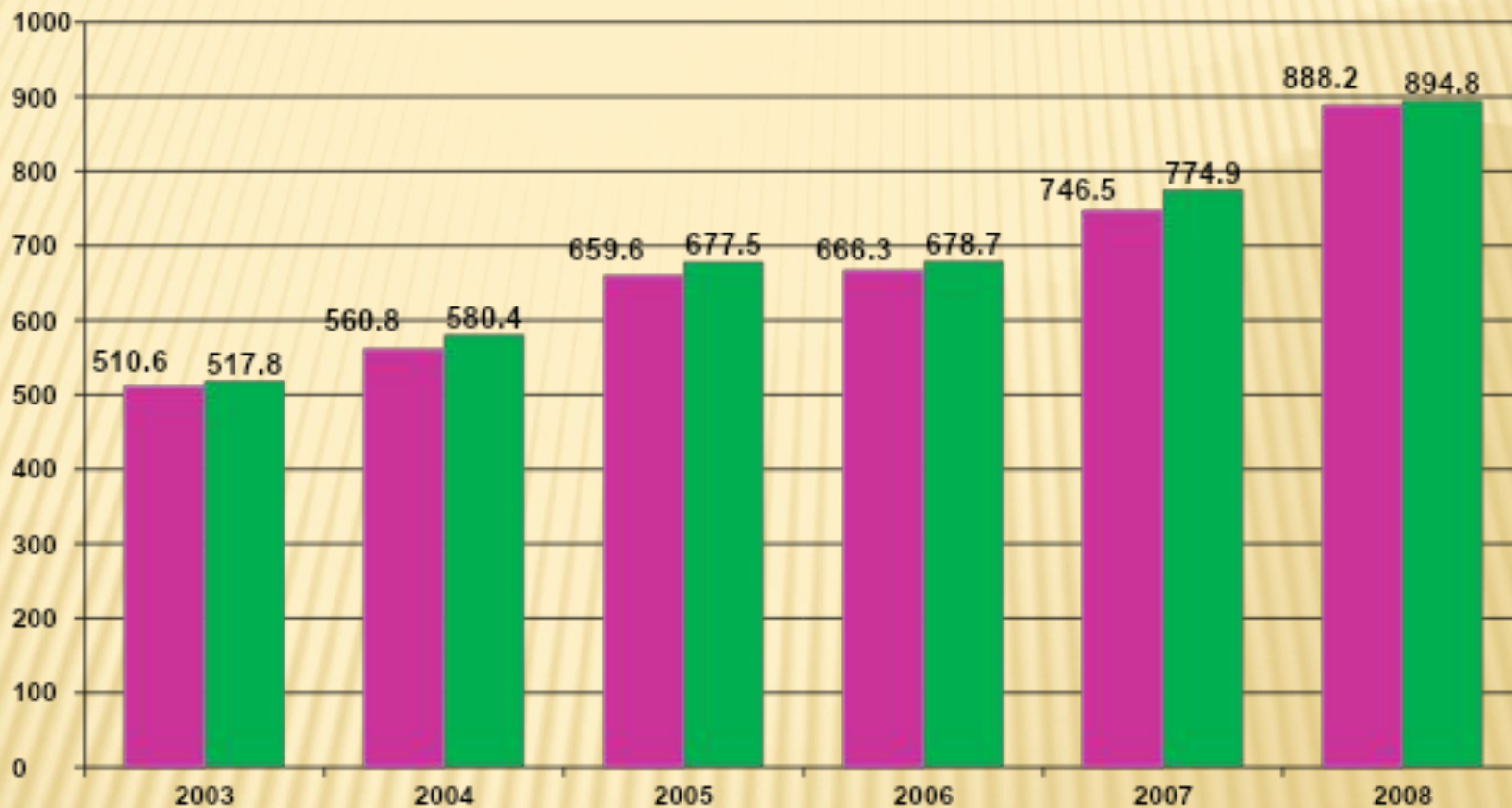
Материальные

**Основные
фонды**

**Нематериальн
ые**

**Непроизводственн
ые**

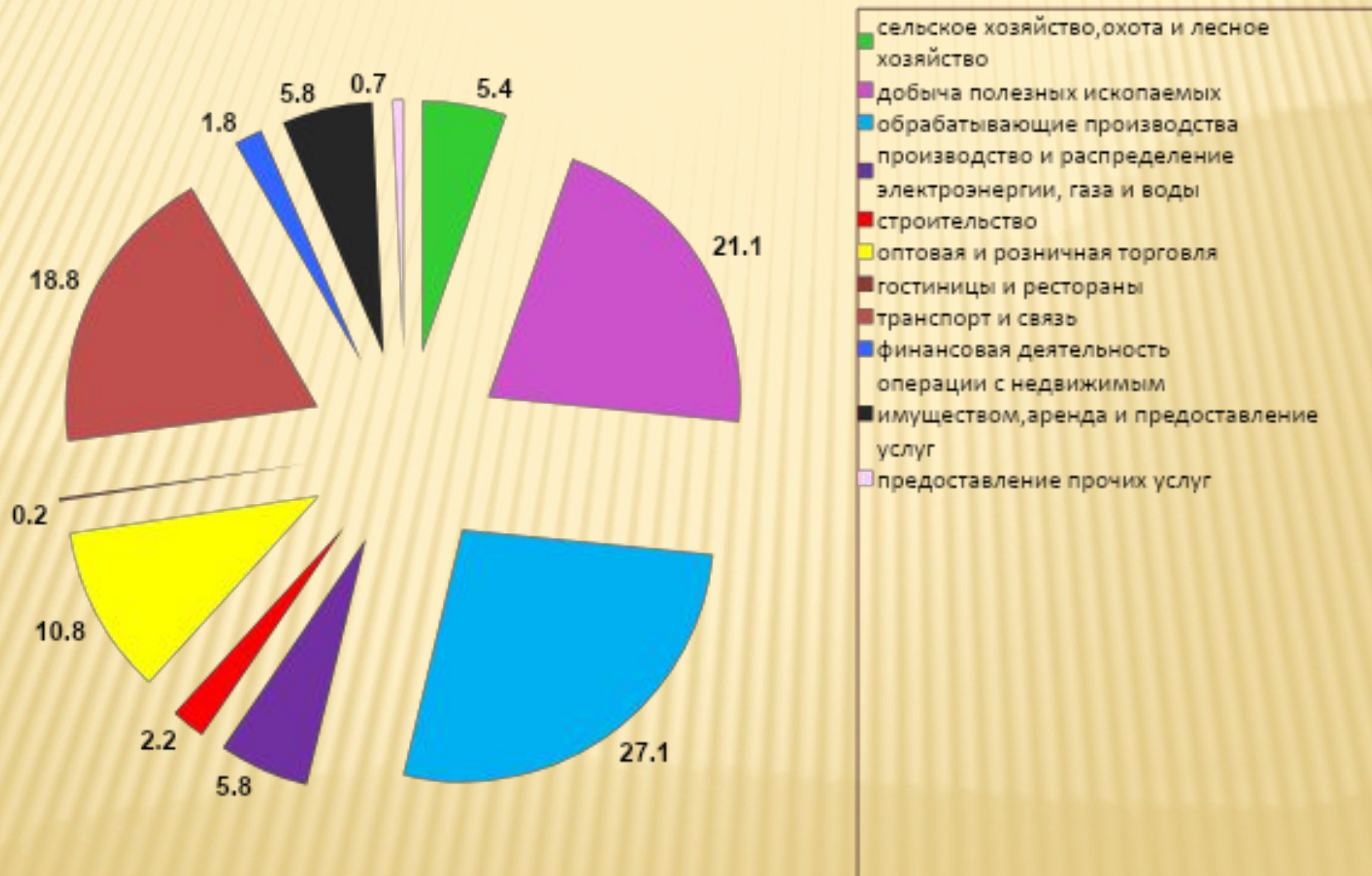
ДИНАМИКА ОСНОВНЫХ ФОНДОВ КРУПНЫХ И СРЕДНИХ КОММЕРЧЕСКИХ ПРЕДПРИЯТИЙ



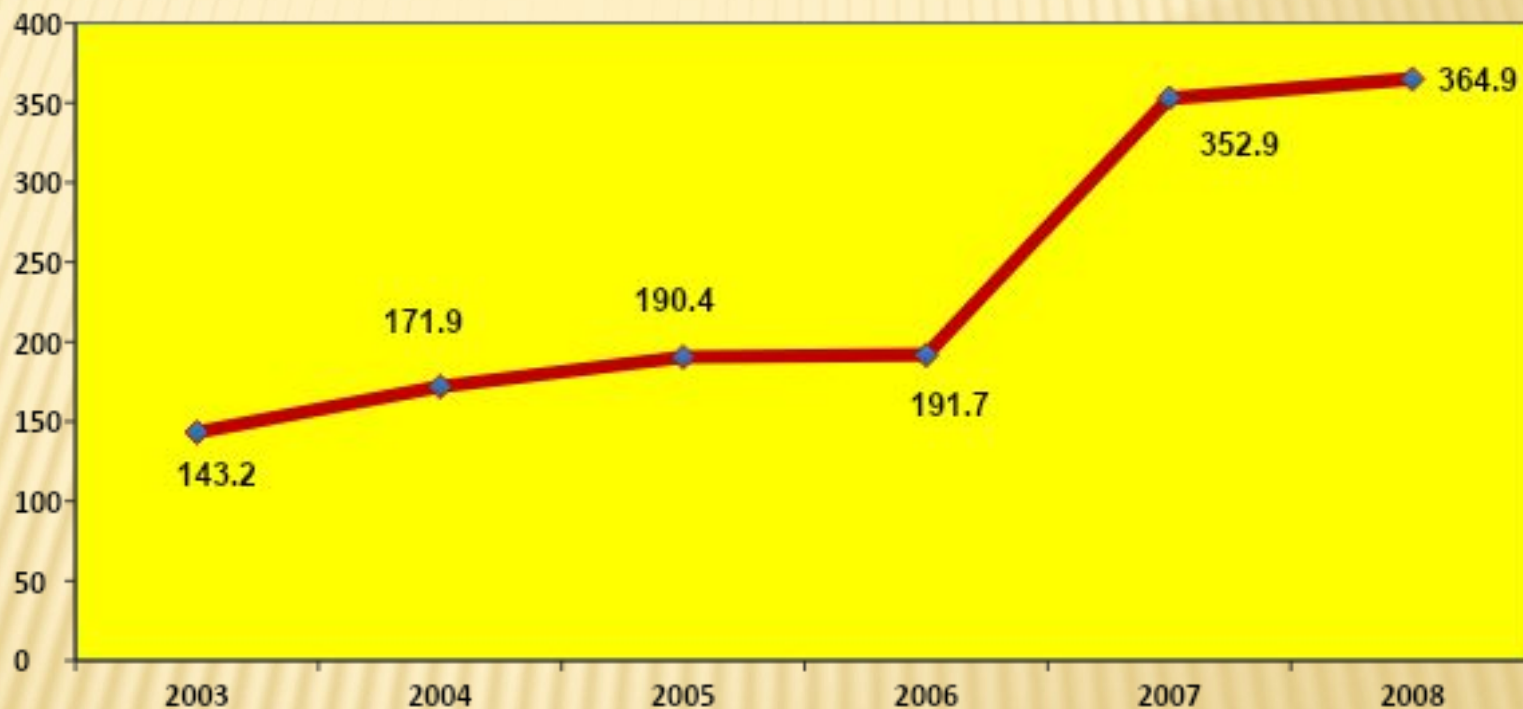
■ полная учетная стоимость на конец года (в млрд.руб)

■ полная учетная стоимость основных фондов на начало года, следующего за отчетным (с учетом переоценки)

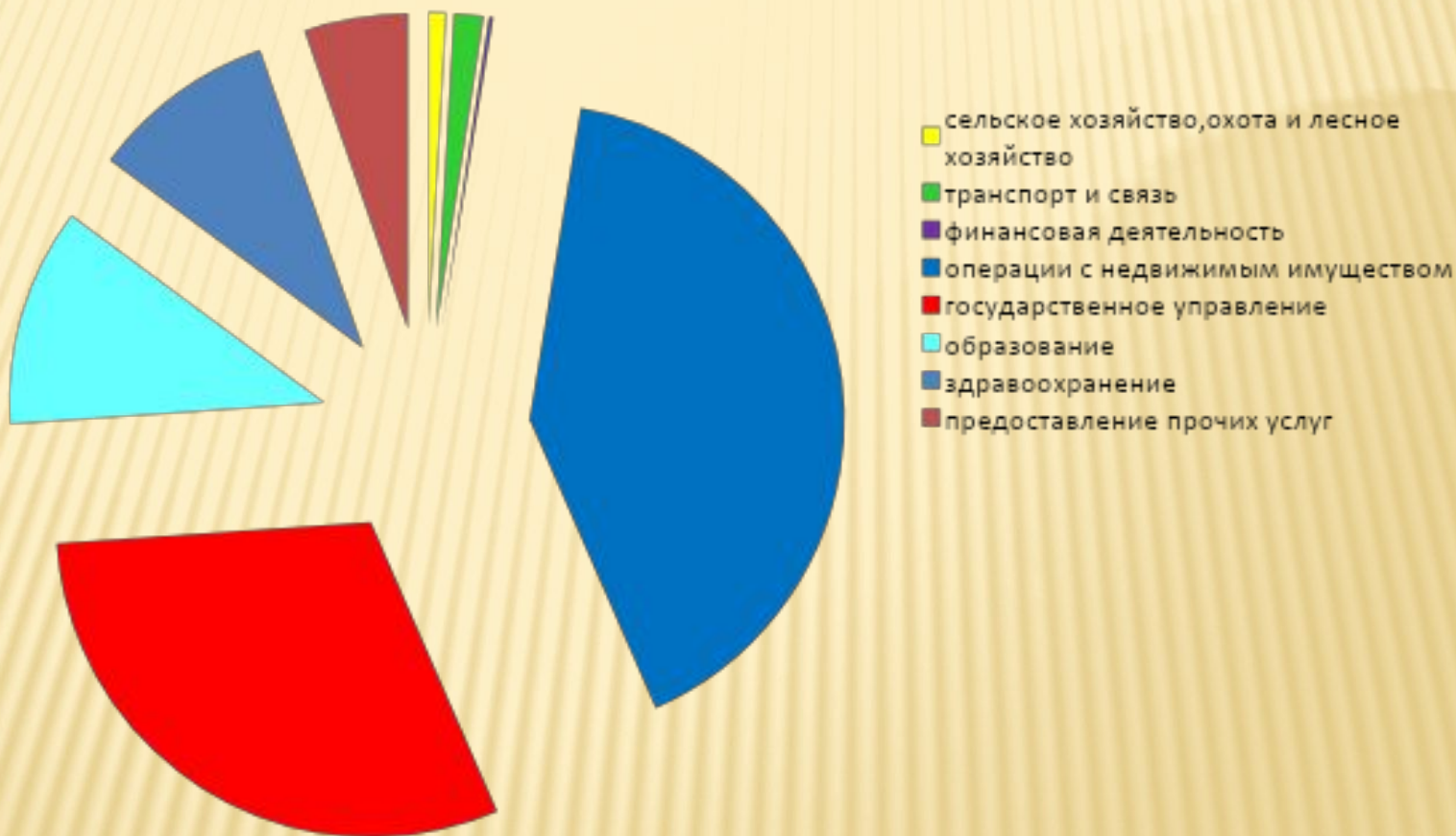
СТРУКТУРА ОСНОВНЫХ ФОНДОВ ПО ВИДАМ ЭКОНОМИЧЕСКОЙ ДЕЯТЕЛЬНОСТИ ПО КРУПНЫМ И СРЕДНИМ КОММЕРЧЕСКИМ ПРЕДПРИЯТИЯМ НА КОНЕЦ 2008 ГОДА, В %



ДИНАМИКА ОСНОВНЫХ ФОНДОВ НЕКОММЕРЧЕСКИХ ОРГАНИЗАЦИЙ ПО ПОЛНОЙ УЧЕТНОЙ СТОИМОСТИ НА КОНЕЦ ГОДА В МЛРД. РУБ.



СТРУКТУРА ОСНОВНЫХ ФОНДОВ ПО ВИДАМ ЭКОНОМИЧЕСКОЙ ДЕЯТЕЛЬНОСТИ НЕКОММЕРЧЕСКИХ ОРГАНИЗАЦИЙ НА КОНЕЦ 2008 ГОДА, В %



УЧЕТНЫЙ ИЗНОС



амортизация



износ (по тем фондам, на которые амортизация не начисляется)

УЧЕТНЫЙ ИЗНОС



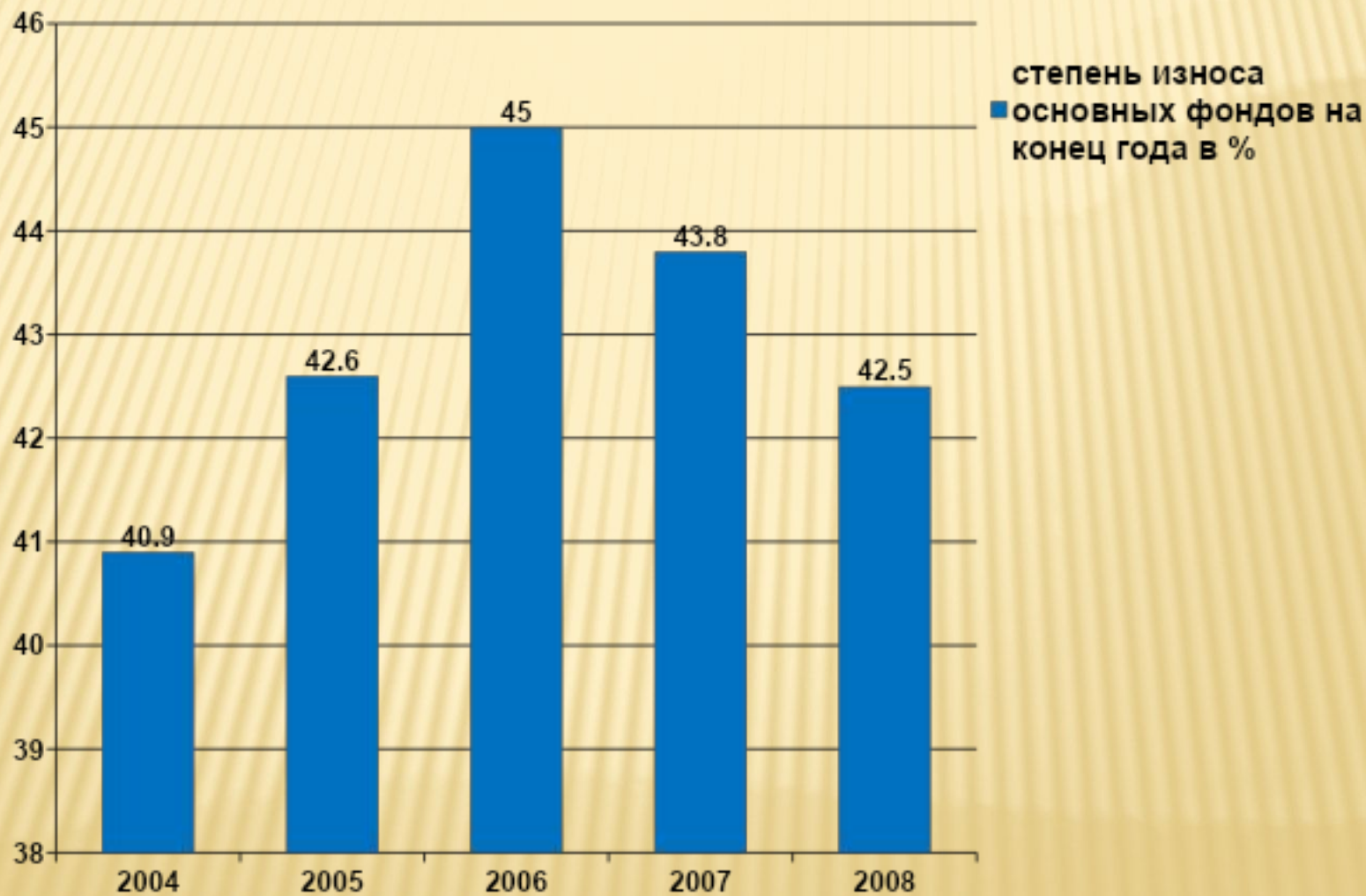
физический



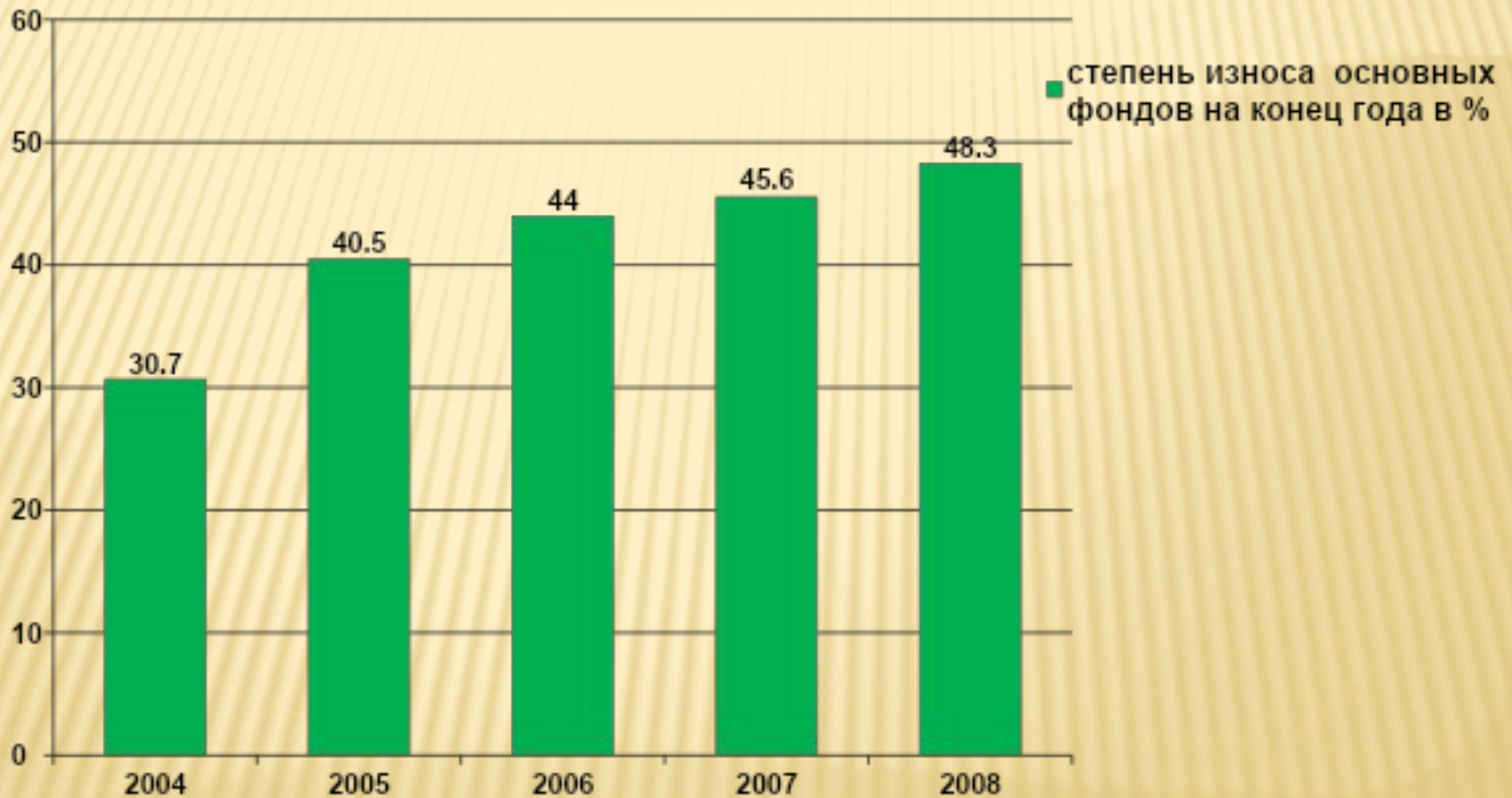
моральный

- **Степень износа** - отношение накопленного к определенной дате износа имеющихся основных фондов к полной учетной стоимости этих основных фондов на ту же дату.

ДИНАМИКА ПОКАЗАТЕЛЯ СТЕПЕНИ ИЗНОСА ПО ОСНОВНЫМ ФОНДАМ КРУПНЫХ И СРЕДНИХ КОММЕРЧЕСКИХ ОРГАНИЗАЦИЙ В %



ДИНАМИКА ПОКАЗАТЕЛЯ СТЕПЕНИ ИЗНОСА ОСНОВНЫХ ФОНДОВ ПО НЕКОММЕРЧЕСКИМ ОРГАНИЗАЦИЯМ



- **Коэффициент годности** - отношение остаточной стоимости основных фондов к их полной учетной стоимости.

Крупные и средние предприятия

2007 год - 56,2 %

2008 год - 57,5 %

Некоммерческие организации

2007 год - 54,4 %

2008 год - 51,7 %

Коэффициент обновления - это показатель интенсивности замены старой техники новой, характеризующий процесс расширения производства, ввод в действие новых объектов.

Крупные и средние предприятия

2007 год – 12,7 %

2008 год - 14%

Некоммерческие организации

2007 год - 3,7 %

2008 год - 4,5 %

-Коэффициент ввода - отношение всех введенных за год основных фондов - как новых, так и бывших в употреблении - к их наличию на начало года.

Крупные и средние предприятия

2007 год – 18,2%

2008 год - 17,3 %

Некоммерческие организации

2007 год - 12,4 %

2008 год - 7,7 %

-Коэффициент выбытия (или ликвидации) - позволяет оценить объем выбытия основных фондов относительно наличия основных фондов на начало отчетного года.

Крупные и средние предприятия

2007 год – 8,2 %

2008 год - 8,3 %

Некоммерческие организации

2007 год - 1,8 %

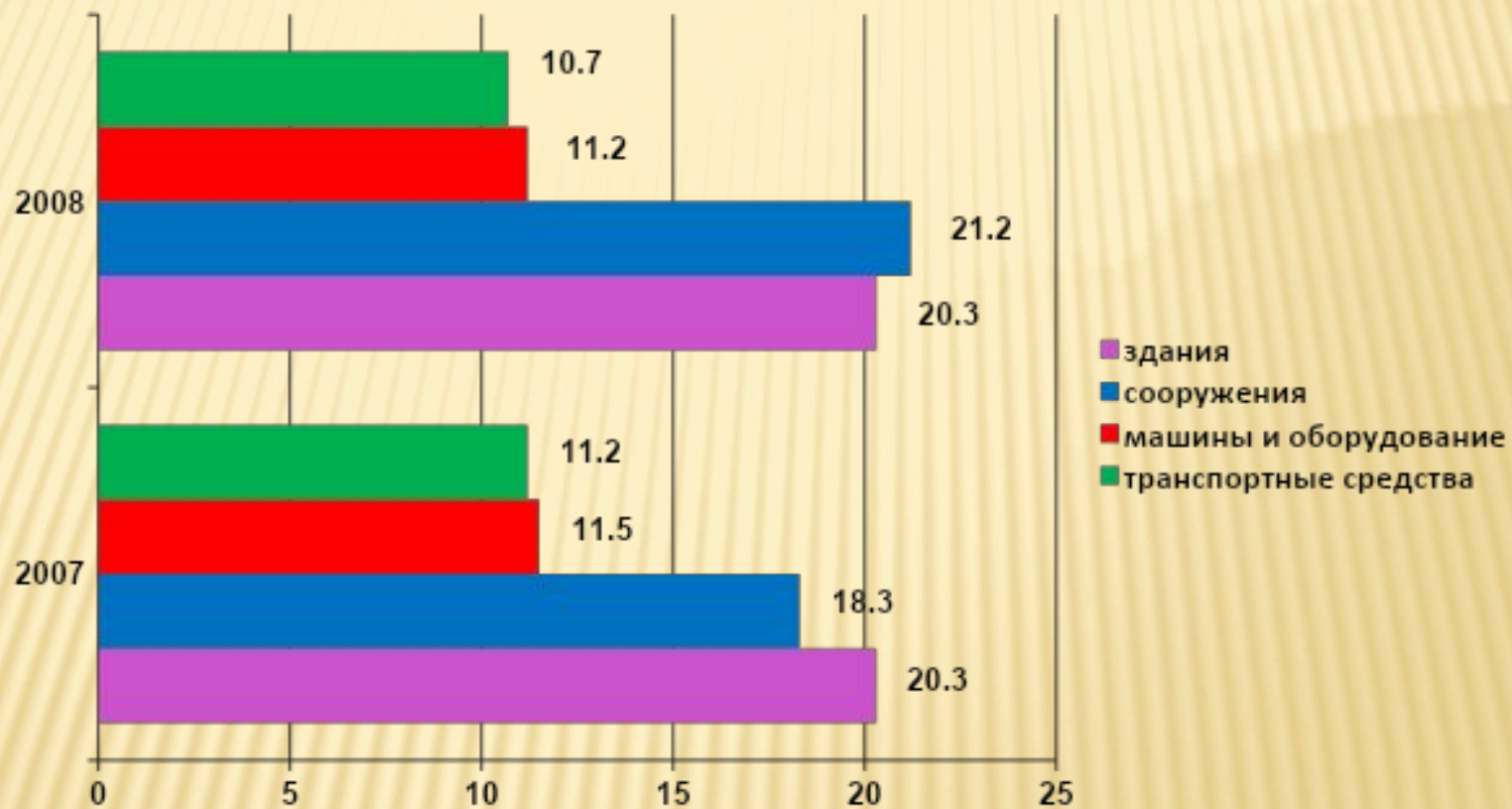
2008 год - 1,6 %

-Средний возраст - время, прошедшее с момента изготовления или строительства основных фондов.

Крупные и средние предприятия

	2007 год	2008 год
Здания	20,3	20,3
Сооружения	18,3	21,2
Машины и оборудование	11,5	11,2
Транспортные средства	11,2	10,7

Средний возраст основных фондов по крупным и средним предприятиям (лет)



**Спасибо за
внимание!**