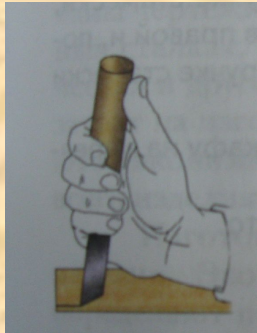


Приёмы резания



Захват и положение инструмента при резьбе




Одной рукой с
наклоном ножа
вправо



Положение
косяка в конце
резания

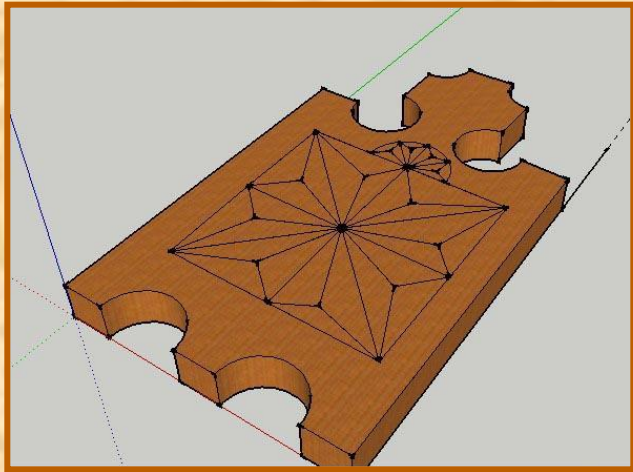


Одной рукой с
наклоном ножа
влево



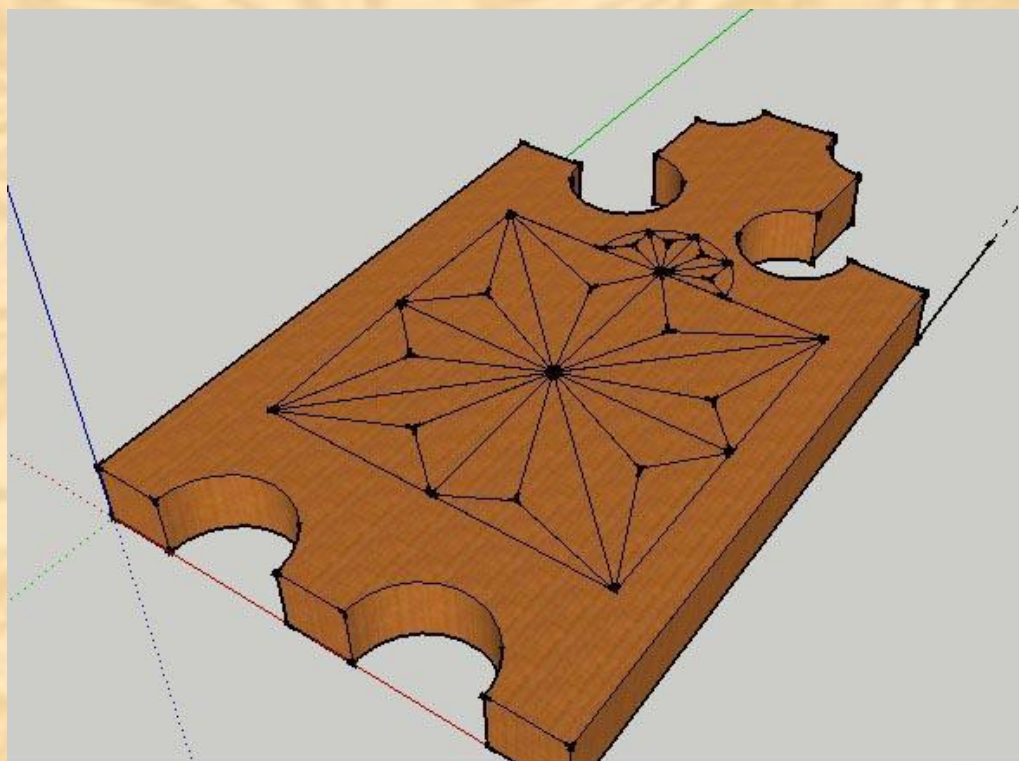
Двумя
руками

План работы по выполнению резьбы



1. Выбери вид резьбы. Подбери заготовку.
2. Нанеси рисунок на заготовку.
3. Закрепи заготовку на верстаке, подбери инструменты.
4. Выполни резьбу.

*Практическая работа :
"Эскиз геометрической
резьбы по дереву"*





Закрепление полученных знаний

- С какими видами резьбы ты познакомился?
- Чем характерен каждый вид резьбы?
- Как и чем размечают заготовки для резьбы?
- В какой последовательности вырезают треугольные выемки?
- Как следует держать инструмент?



Спасибо за урок!

