




**Реализация проекта  
модернизации региональных систем  
общего образования  
в Ивановском муниципальном районе**



«Если правильно все организовать, проект модернизации образования может получиться комплексной программой улучшения дел в российской школе и укрепления общероссийского образовательного пространства.»

В.В. Путин



## Цели проекта:

- укрепление общеобразовательного пространства страны,
- повышение социального статуса учителя, в том числе за счет повышения его заработной платы до среднего уровня по экономике соответствующего региона,
- укрепление материально-технической базы образовательных учреждений общего образования.



## Задача проекта:

Разработка и реализация с 1 сентября 2011 года региональных программ модернизации общего образования с софинансированием из федерального бюджета.



Общий объем средств федерального бюджета на реализацию проекта составит порядка **120 млрд. руб.**, в том числе :

в 2011 г. – 20 млрд. руб.,

в 2012 г. – 60 млрд. руб.,

в 2013 г. – 40 млрд. руб.

Размер субсидии субъекту Российской Федерации рассчитывается с учетом количества обучающихся в общеобразовательных учреждениях и расчетного уровня бюджетной обеспеченности субъектов Российской Федерации.



**На модернизацию системы общего образования наш район получил субсидию из федерального бюджета в сумме 3,5 млн. руб.**

Наименование муниципального образования	Сумма, тыс. руб.
1. Городской округ Вичуга	2 367,4
2. Городской округ Иваново	17 823,6
3. Городской округ Кинешма	5 795,9
4. Городской округ Кохма	1 628,0
5. Городской округ Тейково	2 244,1
6. Городской округ Шуя	3 638,7
7. Фурмановский муниципальный район	2 843,9
8. Верхнеландеховский муниципальный район	353,0
9. Вичугский муниципальный район	1 312,4
10. Гаврилово-Посадский муниципальный район	1 772,3
11. Заволжский муниципальный район	1 503,8
<b>12. Ивановский муниципальный район</b>	<b>3 499,3</b>
13. Ильинский муниципальный район	736,7
14. Кинешемский муниципальный район	1 628,1
15. Комсомольский муниципальный район	1 670,3
16. Лежневский муниципальный район	1 656,7
17. Лухский муниципальный район	586,8
18. Палехский муниципальный район	1 003,0
19. Пестяковский муниципальный район	433,5
20. Приволжский муниципальный район	1 754,0
21. Пучежский муниципальный район	1 035,5
22. Родниковский муниципальный район	2 685,4
23. Савинский муниципальный район	1 128,5
24. Тейковский муниципальный район	1 154,9
25. Шуйский муниципальный район	1 505,3
26. Южский муниципальный район	2 316,8
27. Юрьеvecкий муниципальный район	1 237,9
<b>ИТОГО</b>	<b>65 315,8</b>



# Направления расходования средств на модернизацию системы общего образования в 2011 году

## Ивановский муниципальный район

№ п/п	Направление расходования средств, наименование вида расходов	Средства на модернизацию системы общего образования, руб.		
		Объем субсидии бюджетам муниципальных районов и городских округов Ивановской области на модернизацию региональных систем общего образования	Объем средств муниципально го образования (софинансиров ание из местного бюджета)	Справочно: средства областного бюджета «Госстандарт »
1	<b>Приобретение оборудования - всего, в том числе (сумма строк 1, 2, 3, 4, 5, 6)</b>	<b>2 199 300,00</b>	<b>184 200,00</b>	<b>715 891,00</b>
1.1	<b>Учебно-лабораторное оборудование</b>			
1.2	<b>Учебно-производственное оборудование</b>			<b>241 737,00</b>
1.3	<b>Спортивное оборудование</b>			
1.4	<b>Компьютерное оборудование</b>	<b>1 756 624,00</b>		<b>474 154,00</b>
1.5	<b>Оборудование для организации медицинского обслуживания обучающихся</b>	<b>99 999,00</b>		
1.6	<b>Оборудование для школьных столовых</b>	<b>342 677,00</b>	<b>184 200,00</b>	
2	<b>Приобретение транспортных средств для перевозки обучающихся</b>	<b>1 300 000,00</b>		
3	<b>Пополнение фондов библиотек общеобразовательных учреждений</b>			<b>992 118,00</b>
	<b>ИТОГО:</b>	<b>3 499 300,00</b>	<b>184 200,00</b>	<b>1 708 009,00</b>















Мониторинг средней заработной платы учителей муниципальных общеобразовательных учреждений в 2011 году

руб.

№ п/п	Наименование муниципального образования	Средняя заработная плата учителей за 1 квартал 2011 года	Средняя заработная плата по экономике МО (данные статистики)	Плановый размер средней заработной платы учителей по Соглашению за 3 квартал 2011 года	Средняя заработная плата учителей за сентябрь 2011 года	% роста к 1 кварталу 2011 года	Средняя заработная плата учителей по Соглашению за 4 квартал 2011 года не менее	Показатели в соглашении с МО (по отношению к средней заработной плате МО по статистике)	
								3 квартал	4 квартал
1	Городской округ Вичуга	11 025	10 214,6	11 742	14 131	28,2	14 333	115,0	140,3
2	Городской округ Иваново	11 856	16 545,2	12 627	15 000	26,5	15 413	76,3	93,2
3	Городской округ Кинешма	10 876	11 211,4	11 583	14 200	30,6	14 139	103,3	126,1
4	Городской округ Кохма	12 016	10 725,1	12 797	15 798	31,5	15 621	119,3	145,7
5	Городской округ Тейково	10 010	10 558,4	10 661	13 600	35,9	13 013	101,0	123,2
6	Городской округ Шуя	10 498	11 152,0	11 181	13 046	24,3	13 648	100,3	122,4
7	Фурмановский муниципальный район	11 150	10 251,8	11 875	14 336	28,6	14 495	115,8	141,4
8	Верхнеландеховский муниципальный район	12 773	9 937,7	13 603	14 581	14,2	16 605	136,9	167,1
9	Вичугский муниципальный район	11 973	7 788,2	12 752	15 547	29,8	15 565	163,7	199,9
10	Гаврилово-Посадский муниципальный район	10 505	11 003,5	11 188	13 700	30,4	13 656	101,7	124,1
11	Заволжский муниципальный район	10 817	10 474,6	11 520	14 000	29,4	14 061	110,0	134,2
12	Ивановский муниципальный район	13 346	16 432,8	14 214	16 600	24,4	17 350	86,5	105,6
13	Ильинский муниципальный район	9 305	10 423,2	9 910	12 917	38,8	12 097	95,1	116,1
14	Кинешемский муниципальный район	10 418	10 573,9	11 095	13 692	31,4	13 543	104,9	128,1
15	Комсомольский муниципальный район	9 770	14 383,5	10 405	13 000	33,1	12 701	72,3	88,3
16	Лежневский муниципальный район	14 360	15 595,9	15 294	16 960	18,1	18 669	98,1	119,7
17	Лухский муниципальный район	11 274	9 811,7	12 006	13 178	16,9	14 656	122,4	149,4
18	Палехский муниципальный район	11 379	9 053,5	12 118	14 831	30,3	14 793	133,9	163,4
19	Пестяковский муниципальный район	11 147	10 099,8	11 872	14 417	29,3	14 491	117,5	143,5
20	Приволжский муниципальный район	11 419	11 921,7	12 161	13 640	19,5	14 844	102,0	124,5
21	Пучежский муниципальный район	10 178	9 759,3	10 839	13 314	30,8	13 231	111,1	135,6
22	Родниковский муниципальный район	10 001	10 112,5	10 651	13 300	33,0	13 001	105,3	128,6
23	Савинский муниципальный район	10 356	9 849,6	11 030	13 000	25,5	13 463	112,0	136,7
24	Тейковский муниципальный район	11 142	11 206,8	11 866	12 320	10,6	14 485	105,9	129,3
25	Шуйский муниципальный район	13 395	9 197,8	14 266	17 170	28,2	17 414	155,1	189,3
26	Южский муниципальный район	10 576	11 752,3	11 263	13 724	29,8	13 748	95,8	117,0
27	Юрьевецкий муниципальный район	9 098	9 613,9	9 690	12 698	39,6	11 828	100,8	123,0
	<b>Итого по субъекту</b>	<b>11 553</b>	<b>13 345,8</b>	<b>13 765</b>	<b>14 427</b>	<b>24,9</b>	<b>15 025</b>	<b>103,2</b>	<b>112,5</b>



<b>Наименование показателя результативности предоставления субсидии</b>	<b>Принятые значения</b>	<b>Исполненные значения</b>
<b>Доля школьников, обучающихся по федеральным государственным образовательным стандартам, в общей численности школьников (начальное общее образование)</b>	<b>26,9%</b>	<b>26,7%</b>





<b>Наименование показателя результативности предоставления субсидии</b>	<b>Принятые значения</b>	<b>Исполненные значения</b>
<b>Доля учителей, получивших в установленном порядке первую, высшую квалификационную категорию и подтверждение соответствия занимаемой должности, в общей численности учителей</b>	<b>10%</b>	<b>17%</b>



<b>Наименование показателя результативности предоставления субсидии</b>	<b>Принятые значения</b>	<b>Исполненные значения</b>
<b>Доля учителей и руководителей общеобразовательных учреждений, прошедших повышение квалификации и профессиональную переподготовку для работы в соответствии с федеральными государственными образовательными стандартами</b>	<b>95%</b>	<b>100%</b>




<b>Наименование показателя результативности предоставления субсидии</b>	<b>Принятые значения</b>	<b>Исполненные значения</b>
<b>Доля общеобразовательных учреждений, осуществляющих дистанционное обучение обучающихся, в общей численности общеобразовательных учреждений</b>	<b>9%</b>	<b>18%</b>



<b>Наименование показателя результативности предоставления субсидии</b>	<b>Принятые значения</b>	<b>Исполненные значения</b>
<b>Динамика снижения потребления по всем видам топливно-энергетических ресурсов</b>	<b>50%</b>	<b>50%</b>




**Доля учителей, получивших первую, высшую квалификационную категорию и подтверждение соотв. занимаемой должности сентябрь-декабрь 2011г.**



■ прошло(75 человек) ■ всего



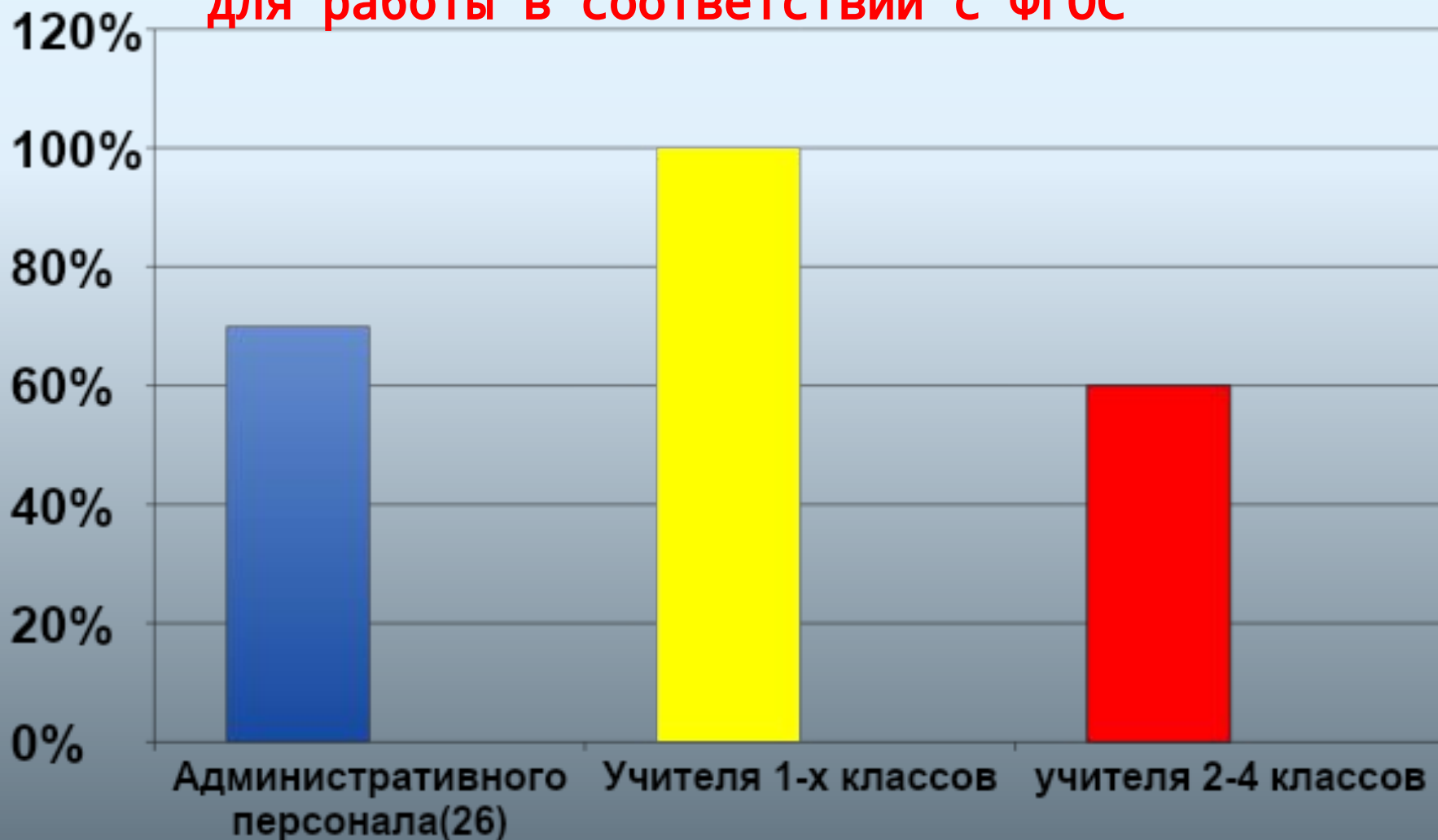
# Доля прошедших курсы повышения квалификации сентябрь-декабрь 2011 г.



■ Прошли (59 чел-к) ■ Всего




Доля учителей и руководителей общеобразовательных учреждений, прошедших повышение квалификации и профессиональную переподготовку для работы в соответствии с ФГОС

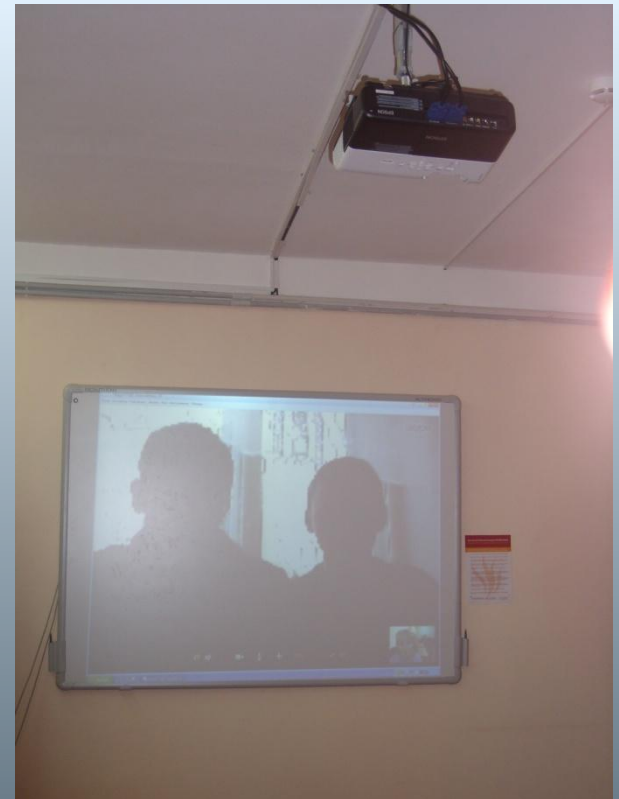




**Доля общеобразовательных учреждений, осуществляющих дистанционное обучение.**







**Динамика снижения потребления по всем видам  
топливно-энергетических ресурсов в учреждениях образования Ивановского муниципального  
района  
по состоянию на 3 квартал 2011г.**

Индикатор	Показатель	%
6.1.	Доля образовательных учреждений, производящих оплату за потребленные энергоресурсы по приборам учета.	25
6.2.	Доля образовательных учреждений, прошедших обязательное энергетическое обследование и имеющих зарегистрированный энергетический паспорт.	0
6.3.	Доля образовательных учреждений, разработавших программу энергосбережения и повышения эффективности использования энергетических ресурсов.	100
6.4.	Количество образовательных учреждений, заключивших энергосервисные контракты.	0
6.5.	Доля образовательных учреждений, в которых назначены ответственные за энергосбережение.	100
6.6.	Доля образовательных учреждений, проводящих обучение и разъяснительную работу среди обучающихся по вопросам энергосбережения и энергетической эффективности.	100





# Приоритетными направлениями модернизации региональной системы общего образования



**в 2012 году определены:**

- - централизованное приобретение транспортных средств для подвоза учащихся, в том числе областных специальных (коррекционных) школ-интернатов;
- - централизованное приобретение лицензионного программного обеспечения Майкрософт;
- - централизованное приобретение оборудования для проведения процедур оценки качества образования;
- - повышение квалификации управленческих и педагогических кадров по подготовке к переходу на новый федеральный государственный образовательный стандарт основного общего образования;

