

Русский язык в плакатах, таблицах и схемах

7 класс



- 1 [Причастие](#)
- 2 [Признаки прилагательного и глагола у причастия](#)
- 3 [Склонение причастий](#)
- 4 [Причастный оборот](#)
- 5 [Причастия действительные и страдательные](#)
- 6 [Образование и правописание действительных причастий настоящего времени \(табл.1\)](#)
- 7 [Образование и правописание действительных причастий настоящего времени \(табл.2\)](#)
- 8 [Образование и правописание действительных причастий прошедшего времени](#)
- 9 [Образование и правописание страдательных причастий настоящего времени](#)
- 10 [Образование и правописание страдательных причастий прошедшего времени](#)
- 11 [Образование причастий \(сводная таблица\)](#)
- 12 [Как отличить краткие прилагательные от кратких страдательных причастий](#)
- 13 [Правописание НН и Н в причастиях и отглагольных прилагательных](#)
- 14 [Правописание не с причастиями](#)
- 15 [Деепричастие](#)
- 16 [Признаки глагола и наречия у деепричастия](#)
- 17 [Деепричастный оборот](#)
- 18 [Образование деепричастий несовершенного вида](#)
- 19 [Образование деепричастий совершенного вида](#)
- 20 [Отличие причастий с суффиксом -вш- от деепричастий с суффиксом -вши-](#)
- 21 [Образование причастий и деепричастий \(сводная таблица\)](#)
- 22 [Служебные части речи](#)
- 23 [Предлог](#)
- 24 [Разряды предлогов](#)
- 25 [Правописание предлогов](#)
- 26 [Союз](#)
- 27 [Разряды союзов по значению](#)
- 28 [Отличие союзов от сходных сочетаний \(начало\)](#)
- 29 [Отличие союзов от сходных сочетаний \(продолжение\)](#)
- 30 [Умей подбирать синонимичные союзы](#)
- 31 [Частицы](#)
- 32 [Разряды частиц](#)
- 33 [Запомни устойчивые словосочетания!](#)
- 34 [Междометие](#)
- 35 [Правописание междометий и звукоподражательных слов](#)

ПРИЧАСТИЕ



Только там, при лёгком шуме **бегущей** реки, посреди **цветущих** и **зеленеющих** деревьев и кустов, теплом и благовоением **ды** имеют полный смысл и обаятельную силу соловьиные песни...

С. Аксаков



Причастие - знаменательная часть речи, которая **обозначает** признак предмета по действию, **объединяет** в себе свойства прилагательного и глагола, **отвечает** на вопросы *какой? (что делающий? что делавший? что сделавший?)*

- ❑ **Общее грамматическое значение причастий** – признак предмета по его действию.
- ❑ **Морфологические признаки причастий** – сочетание в одном слове свойств прилагательного и глагола.
- ❑ **Ярким морфемным признаком** причастий являются суффиксы: **-ущ- (-ющ-), -ащ- (-ящ-), -вш-, -нн-, -ем-, -енн- (ённ), -т-**.
- ❑ **Синтаксические признаки причастий** – полные причастия обычно выполняют в предложении

роль определения, краткие – сказуемого.

Там кустики малины, бузины, затопленные водой, дрожат всеми веточками и колыхнутся на течении.

Г. Семёнов

Так снежной скатертью печальной покрыты и объяты сном и озеро с волной зеркальной, и луг с цветным своим ковром.

П. Вяземский



ПРИЗНАКИ ПРИЛАГАТЕЛЬНОГО И ГЛАГОЛА У ПРИЧАСТИЯ



Признаки прилагательных

- Обозначают признак предмета и отвечают на вопросы *какой? какая? какие?*
зеленый лес – зеленеющий лес,
звучный голос – звучащий голос
- Изменяются по родам, числам, падежам, согласуясь с определяемым существительным
звнящий, звнящая, звнящее;
звнящие;
звнящего, звнящему и т.д.
- Могут иметь две формы – полную и краткую
Сорванный цветок увял. – Цветок был сорван.
- Имеют такие же окончания, что и прилагательные
(какого?) *синего, синеющего;*
(какому?) *синему, синеющему;*
(какими?) *синими, синеющими*

Признаки глагола

- **Время (настоящее и прошедшее)**
читающий, читаемый - наст. вр.
прочитавший, прочитанный – прош. вр.
Форм будущего времени причастия не имеют.
- **Возвратность /невозвратность**
Петь – поющий, певший
заниматься – занимающийся, занимавшийся
- **Вид (совершенный и несовершенный)**
прочитавший (сов. вид.) - читавший (несов. вид.)
- **Переходность и непереходность действия (у действительных причастий)**
рисую картину (В.п.) – рисующий картину (В.п.)
прочитал книгу (В. П.) – прочитавший книгу (В.п.)
- **Причастия могут быть действительными и страдательными**
летащий самолет –
тот самолет, который летит (действ. прич.)
выученный учеником урок –
это урок, который выучил ученик (страд. прич.)



Склонение причастий



	КАК <input type="text"/> ?		
	<input type="text"/> прилагательных		<input type="text"/> причастий
И. п.	зелён <input type="text"/> ый луг		зеленеющ <input type="text"/> ий луг
Р. п.	зелён <input type="text"/> ого луга		зеленеющ <input type="text"/> его луга
Д. п.	зелён <input type="text"/> ому лугу		зеленеющ <input type="text"/> ему лугу
В. п.	зелён <input type="text"/> ый луг		зеленеющ <input type="text"/> ий луг
Т. п.	зелён <input type="text"/> ым лугом		зеленеющ <input type="text"/> им лугом
П. п.	о зелён <input type="text"/> ом луге		о зеленеющ <input type="text"/> ем луге
	<input type="text"/>		<input type="text"/>



ПРИЧАСТНЫЙ ОБОРОТ



× |—————▶
Причастный оборот = полное причастие + зависимое слово

какая?

× |—————▶
Ночь, наступившая незаметно, окутала
усталую землю темнотой и покоем.

какая?

▶—————| ×
Наступившая незаметно | ночь окутала
усталую землю темнотой и покоем.

какая?

× , | п.о. | ,
Показавшееся из-за гор солнце ослепило нас.

какая?

▶—————| ×
Солнце, показавшееся из-за гор,
ослепило нас.

Показавшееся из-за гор солнце ослепило нас. Солнце, показавшееся из-за гор, ослепило нас.







ПРИЧАСТИЯ

ДЕЙСТВИТЕЛЬНЫЕ и

СТРАДАТЕЛЬНЫЕ



1 ДЕЙСТ. ПРИЧ. 2

солнце, нагревающее землю,

Действительные причастия обозначают признак того предмета, который **сам производит действие**, который **испытывает на себе**

1 СТРАД. ПРИЧ. 2

земля, нагреваемая солнцем

Страдательные причастия обозначают признак предмета, который **испытывает на себе действие другого предмета**



ОБРАЗОВАНИЕ И ПРАВОПИСАНИЕ ДЕЙСТВИТЕЛЬНЫХ ПРИЧАСТИЙ НАСТОЯЩЕГО ВРЕМЕНИ



табл.
1

	основа глагола наст.вр. несов. вида	+	ущ- (-ющ-) I спр. -ащ- (-ящ-) II спр.	Причастия	
				несов. вид	сов. вид
несут (I спр.) поют (I спр.)	<u>I спр. наст.вр.</u>	+	- ущ - - ющ -	несущий поющий	-
кричат (II спр.) сидят (II спр.)	<u>II спр. наст.вр.</u>	+	- ащ - - ящ -	кричащий сидящий	-



ОБРАЗОВАНИЕ И ПРАВОПИСАНИЕ ДЕЙСТВИТЕЛЬНЫХ ПРИЧАСТИЙ НАСТОЯЩЕГО ВРЕМЕНИ



табл. 2

образуются от переходных и непереходных глаголов несовершенного
вида

от глаголов I спряжения

от глаголов II спряжения

скач **ут** → скач-**ущ**-ий


чару **ют** → чару-**ющ**-ий

сме **ют**ся → сме-**ющ**-ий-ся

-**ут**

-**ущ**-

-**ют**



-**ющ**-

молч **ат** → молч-**ащ**-ий

люб **ят** → люб-**ящ**-ий

стро **ят**ся → стро-**ящ**-ий-ся

-**ат**

-**ащ**-

-**ят**



-**ящ**-

Правописание зависит от спряжения

Пад-**а**-ть → пад-**а**-**ют** → пад-**а**-**ющ**-ий



ОБРАЗОВАНИЕ И ПРАВОПИСАНИЕ ДЕЙСТВИТЕЛЬНЫХ ПРИЧАСТИЙ ПРОШЕДШЕГО ВРЕМЕНИ



Образуются от переходных и непереходных глаголов
совершенного и несовершенного вида

клеил → клеи-**вш**-ий

записать → записа-**вш**-ий

увидел → увиде-**вш**-ий

засеял → засея-**вш**-ий

-вш-

пронес → пронес-**ш**-ий

пек → пек-**ш**-ий

замерз → замерз-**ш**-ий

-ш-



ОБРАЗОВАНИЕ И ПРАВОПИСАНИЕ СТРАДАТЕЛЬНЫХ ПРИЧАСТИЙ НАСТОЯЩЕГО ВРЕМЕНИ



Образуются только от переходных глаголов несовершенного вида

от глаголов I спряжения

от глаголов II спряжения

повторя-**ем** → поворя-**ем-ый**
встреча-**ем** → встреча-**ем-ый**
сжигает-**ем** → сжигает-**ем-ый**

твор-**им** → твор-**им-ый**
слыш-**им** → слыш-**им-ый**
муч-**им** → муч-**им-ый**

ем → -ем-

им → -им-

Правописание суффиксов зависит от спряжения



ОБРАЗОВАНИЕ И ПРАВОПИСАНИЕ СТРАДАТЕЛЬНЫХ ПРИЧАСТИЙ ПРОШЕДШЕГО ВРЕМЕНИ



Образуются от переходных глаголов, главным образом,
совершенного вида

*выделал - выдела-**НН**-ый*

-НН-

*обстрелял - обстреля-**НН**-ый*

*выделил - выдел-**ЕНН**-ый*

*подстрелил - подстрел-**ЕНН**-ый*

-ЕНН-

принес - принес-енн-ый

*размолот - размоло-**т**-ый*

*покинул - покину-**т**-ый*

-т-

*сшил - сши-**т**-ый*

Правописание суффиксов зависит от неопределенной формы



ОБРАЗОВАНИЕ ПРИЧАСТИЙ

(сводная
таблица)



Неопределенная форма глагола	Действительные		Страдательные	
	настоящее время	прошедшее время	настоящее время	прошедшее время
(Н.В.) сочинять →	сочиня <i>ющ</i> ий	сочиня <i>вш</i> ий	сочиняе <i>м</i> ый	-
(Н.В.) колоть →	кол <i>ющ</i> ий	коло <i>вш</i> ий	-	коло <i>т</i> ый
(С.В.) собрать →	-	собра <i>вш</i> ий	-	собра <i>нн</i> ый
(С.В.) отколоть →	-	отколо <i>вш</i> ий	-	отколо <i>т</i> ый
(Н.В.) набираться ↔	набира <i>ющ</i> ийся	набира <i>вш</i> ийся	-	-
(Н.В.) колоться ↔	кол <i>ющ</i> ийся	коло <i>вш</i> ийся	-	-
(С.В.) собраться ↔	-	собра <i>вш</i> ийся	-	-
	-	отколо <i>вш</i> ийся	-	-



Правописание НН и Н в причастиях и отглагольных прилагательных



Причастия	Отглагольные прилагательные
<p style="text-align: center;">НН</p> <p>1. Образуются от беспривставочных глаголов <u>сов.вида</u> брошенные вещи (бросить, сов.в.) решенная задача (решить, сов.в.)</p> <p>1. Есть приставка или зависимое слово Сломанный стержень сеянные весной травы</p> <p>1. Образовано от глаголов с суффиксами -ова, -ева, -ирова- маринованные грибы асфальтированное шоссе</p>	<p style="text-align: center;">Н</p> <p>1. Образуются от беспривставочных глаголов <u>несов.вида</u> золочённые изделия (золотить, несов.в.) варённая сгущёнка (варить, несов.в.)</p> <p>2. Нет приставки, нет зависимого слова кроёное платье глаженое бельё</p>

Сравни: ранен**н**ая птица - изранен**н**ая птица - пулей ранен**н**ая

птица

Запомни наиболее употребительные прилагательные: варё**н**ый, печё**н**ый, жарен**н**ый, кипячён**н**ый, сушё**н**ый, вялен**н**ый, копчё**н**ый, мочён**н**ый, солён**н**ый, топлён**н**ый, ранен**н**ый, крашен**н**ый, маслен**н**ый, рван**н**ый, путан**н**ый



ПРАВОПИСАНИЕ НЕ с ПРИЧАСТИЯМИ



Слитно

1. Без НЕ не употребляются:

негодующий
ненавидимый

2. С полными причастиями без зависимых слов и противопоставлений:

непрочитанная книга

3. С пояснительными словами, обозначающими степень

совершенно, очень, крайне,
чрезвычайно, совсем (= **очень**):

Совсем *непродуманный* поступок

Раздельно

1. С краткими причастиями

работа не закончена

2. С полными причастиями при наличии зависимых слов или противопоставления

не прочитанная мною книга
Не прочитанная, а лишь просмотренная книга

3. При подчеркнутом отрицании или с усиливающими отрицание местоимениями, наречиями

Нет, это книга не прочитанная.
Ничем не оправданный поступок



ДЕЕПРИЧАСТИЕ



Громко чирикали и прыгали по лужам изумленные воробьи.

Громко чирикавая, прыгали по лужам изумленные воробьи.

Громко чирикали, прыгая по лужам, изумленные воробьи.



Деепричастие – знаменательная часть речи,
которая **обозначает** добавочное действие,
характеризует основное действие глагола-
сказуемого,

отвечает на вопросы **что делая? что**

сделав?

- **Общее грамматическое значение деепричастий** – обозначение добавочного действия.
- **Морфологические признаки причастий** – сочетание в одном слове свойств глагола и наречия.
- **Синтаксические признаки причастий** – в предложении зависит от глагола-сказуемого и выполняет функцию обстоятельства.
- **Ярким морфемным признаком** деепричастий являются суффиксы: **-а, -я, -в, -вши, -ши.**

Открыв окно, я посмотрел в сад.

Воробьи, объединившись в стаи, устроили настоящее побоище.



ПРИЗНАКИ ГЛАГОЛА И НАРЕЧИЯ У ДЕЕПРИЧАСТИЯ



Что делаая?

Что сделаав?

Признаки глагола

- Обозначают действия, хотя и добавочные
- Могут быть возвратными и невозвратными
преклоняясь, добиваясь
смеясь от радости
вытирая полотенцем
- Бывают совершенного и несовершенного вида
что делаая? – выполняя упражнение
что сделаав? – бросив курить
- Распространяются, как глаголы (= управляют зависимыми словами)
повернуть направо – повернувшись направо
протянуть руку – протянув руку

Признаки наречия

- Не изменяются (не спрягается, не склоняется)
Хозяин, храня праздничное настроение и радуясь веселью, слушал гостей.
Хозяин, храня праздничное настроение и радуясь веселью, слушает гостей.
- В предложении зависит от глагола-сказуемого и является обстоятельством
Серёжка радовался, видя результаты своего труда.

НЕ С ДЕЕПРИЧАСТИЯМИ всегда пишется раздельно,

не употребляется **соединяясь (деепр.)** **ненавиюя** (не употр. без НЕ)

не **приближаясь (деепр.)** **негодуюя** (не употр. без НЕ)



ДЕЕПРИЧАСТНЫЙ ОБОРОТ



Деепричастный оборот = деепричастие + зависимое
слово

1.

Д.о.



2.

д.о.



3.

д.о.



Фыркая и захлебываясь, щенки с жадностью начали лакать молоко.
Владимир, *оставшись один*, написал просьбу об отпуске.
Лошади стояли, *понутив головы и изредка вздрагивая*.



ОБРАЗОВАНИЕ ДЕЕПРИЧАСТИЙ НЕСОВЕРШЕННОГО ВИДА



Деепричастия несовершенного вида

Образуются от глаголов несовершенного вида настоящего времени.

Окончания глаголов заменяются суффиксами **-а, -я.**

крич-ат - *крич+а*

приказыва-ют - *приказыва+я*

слуша-ют-ся - *слуша+я-сь*

Деепричастия несов. вида не образуются :

- 1) от глаголов на **-чь** (*жечь, стеречь, беречь, печь, стричь, мочь*);
- 2) глаголы на **-нуть** (*киснуть, пахнуть, стянуть, тонуть, мокнуть, мёрзнуть*);
- 3) глаголы наст.вр., у которых в основе нет гласных (*тку, жну, лгу, рву, мну, шью, пью*);
- 4) глаголы, у которых в основе наст.вр. происходит чередование согласных (*вяжу – вязать, мажу – мазать, пишу – писать, кажусь – казаться*)



ОБРАЗОВАНИЕ ДЕЕПРИЧАСТИЙ СОВЕРШЕННОГО ВИДА



Деепричастия совершенного вида

Образуются от глагола совершенного вида прошедшего времени

при помощи суффиксов **-В, -ВШИ, -ШИ**

1. Суффикс **-л** заменяется суффиксом **-в** или **-вши**

написа-л - написа+в

оторва-л-ся - оторва+вши-сь

2. К основе на согласную прибавляется суффикс **-ши**

принес - принес+ши

От ряда глаголов возможно двойное образование деепричастий:

увидеть – увидев – увидя

прочитать – прочитав – прочтя

настроиться – настроившись - настроясь



Отличие причастий с суффиксом -
вш-
от деепричастий с суффиксом -
вши-



Причастие

х Месяц, показа**вший**ся из-за гор, осветил
Луна, показа**вшая**ся из-за гор, осветила
Солнце, показа**вшее**ся из-за гор, осветило

верхуш

Деепричастие

Месяц, } показа**вши**сь из-за гор, осветил
Луна, } показа**вши**сь из-за гор, осветила
Солнце, } показа**вши**сь из-за гор, осветило



верхушки сосен.



Образование причастий и деепричастий

(сводная таблица)



Неопределенная форма глагола	Причастия				Деепричастия	
	Действительные		Страдательные		Сов. вид	Несов. вид
	настоящее время	прошедшее время	настоящее время	прошедшее время		
	-ущ- -ащ- -ющ- -ящ-	-вш- -ш-	-ем- -им-	-т -нн- -енн-	-вши -в -ши	-а -я
(Н.В.) сочинять → (Н.В.) колоть →	сочиня ющ ий кол ющ ий	сочиня вш ий коло вш ий	сочиня ем ы й	- колот т ый	-	сочиня я коля я
(С.В.) собрать → (С.В.) отколоть →	- -	собра вш ий отколо вш ий	- -	собра нн ый отколо т ы й	собра в	-
(Н.В.) набираться ↔ (Н.В.) колоться ↔	набира ющ ий ся кол ющ ийся	набира вш ийся коло вш ийся	- -	- -	-	набира я сь коля я сь
(С.В.) собраться ↔ (С.В.) отколоться	- -	собра вш ийся отколо вш ийся	- -	- -	собра вши сь отколо вши сь	-



Служебные части речи



*В темном небе блеснула молния,
и прогремел гром.*



предлог

*в, на, за, к, над,
под, с
и др.*

и



союз

*и, а, но, или,
если, чтобы,
хотя и др.*

Неужели пойдет дождь?



частица

*не, ни, бы, ли, же,
разве, неужели и
др.*

Общее:

- **Не изменяются**
- **Не имеют самостоятельного лексического значения**
- **Не являются членами предложения**
- **Связывают слова и предложения**
- **Передают дополнительные значения**



ПРЕДЛОГ



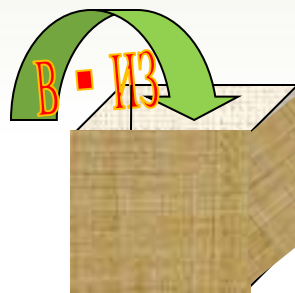
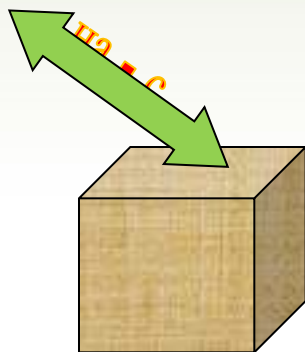
Предлог - служебная часть речи, которая выражает зависимость существительных, числительных и местоимений от других слов в словосочетании и предложении.

Общее грамматическое значение предлогов – обозначение подчинительной связи между знаменательными словами.


Синтаксические функции: предлоги не являются членами предложения, но всегда входят в их состав

Предлоги могут употребляться с несколькими падежами.

ПАДЕЖИ	ПРЕДЛОГИ		
	с одним падежом	с двумя падежами	с тремя падежами
Родительный	<i>без, близ, ввиду, возле, в отношении, вокруг, впереди, в продолжение, вследствие, в течение, для, до, из, из-за, из-под, кроме, около, от, после, у</i>	<i>между, в, за</i>	<i>с</i>
Дательный	<i>благодаря, вопреки, согласно, к, соответственно</i>		<i>по</i>
Винительный	<i>сквозь, через, несмотря на, под, на</i>	<i>в (во), за, на, о, об (обо)</i>	<i>по, с</i>
Творительный	<i>над, перед, согласно с, в связи с, в соответствии с</i>	<i>между, за, под</i>	<i>с</i>
Предложный	<i>при</i>	<i>о (об, обо), в, на</i>	<i>по</i>



В - ИЗ
 К - ОТ
 ДО - ПОСЛЕ
 НАД - ПОД



РАЗРЯДЫ ПРЕДЛОГОВ



ПО ЗНАЧЕНИЮ

Пространственные (указывают на место)	Временные (указывают на время)	Причинные (указывают на причину)	Целевые (указывают на цель)	Образа действия (указывают на образ действия)	Дополнительные (указывают на предмет, на который направлено действие)
<p>в, на, из-за, под, около, вокруг у, к, над и др.</p> <p><i>вышел на дорогу пришёл к другу</i></p>	<p>через, к, до, с, перед, в течение до и др.</p> <p><i>проспать до обеда подойти к вечеру</i></p>	<p>по, за, ввиду, из-за, от, вследствие, и др.</p> <p><i>потух из-за ветра</i></p>	<p>для, ради, на и др.</p> <p><i>сделать ради тебя; принести для всех</i></p>	<p>с, без, в, по, от и др.</p> <p><i>писал без ошибок; смеяться от души</i></p>	<p>о, об, про, с, по, насчёт и др.</p> <p><i>не думать об этом занятии по футболу</i></p>

ПО ПРОИСХОЖДЕНИЮ

Непроизводные	Производные		
	<i>наречные</i>	<i>отымённые</i>	<i>отглагольные</i>
<p>в, на, под, у, к, с, над, от, по, до и др.</p>	<p><i>вблизи внутри, вокруг около</i></p>	<p><i>вследствие в течение в продолжение путём</i></p>	<p><i>благодаря включая исключая спустя</i></p>



Правописание предлогов



Через ДЕФИС

Из-за леса
Из-под камня
По-над озером
По-за спиною

СЛИТНО

Вследстви**е** урагана
Наподоби**е** шара
Насчет квартиры
Вроде звезды
Вместо алгебры
Ввиду болезни (**НО!** Иметь в виду)
Напротив окна
Навстречу гостям
Вдоль улицы
Согласно указу
Свыше километра
Вопреки предупреждению.
Поперек комнаты
Наперекор судьбе

РАЗДЕЛЬНО

В течени**е** урока
В целях улучшения работы
В продолжени**е** дня
В случа**е** опасности
В заключени**е** доклада
По мере возможности
По причине неудачи
За счет родителей
В виде исключения
Несмотря на проливной дождь
Невзирая на боль
Благодаря поддержки друзей
Спустя сутки
Включая всех

В ТЕЧЕНИЕ**Е**
В ПРОДОЛЖЕНИЕ**Е**
В ЗАКЛЮЧЕНИЕ**Е**
ВСЛЕДСТВИЕ**Е**



СОЮЗ



Союз - служебная часть речи,

которая **связывает** как члены предложения,

так и простые предложения в составе сложного

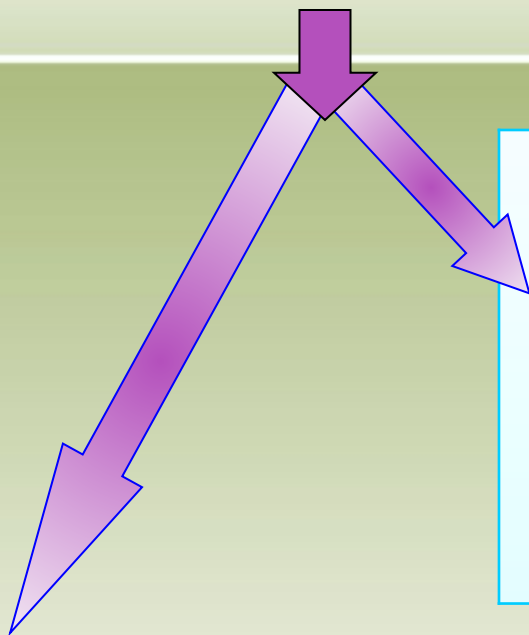
- **Общее грамматическое значение союза** – обозначение сочинительной и подчинительной связи между словами и предложениями.
- **Синтаксические признаки союзов** – союзы не входят в состав членов предложения

РАЗРЯДЫ СОЮЗОВ

по строению

ПРОСТЫЕ СОЮЗЫ	СОСТАВНЫЕ СОЮЗЫ
<i>и, а, но, да, что, если, когда и др.</i>	<i>потому что, так как, оттого что, в силу того что, вследствие того что, до тех пор пока, с тех пор как и др.</i>
<i>Хоть изранены французы, да не убиты. Мы остановились перед небольшим, но глубоким оврагом.</i>	<i>В октябре хорошо ночевать в стогах, как будто в теплых закрытых помещениях. Он поплыл один, потому что любил оставаться один на один с природой</i>

РАЗРЯДЫ СОЮЗОВ ПО ЗНАЧЕНИЮ



СОЧИНИТЕЛЬНЫЕ	СОЕДИНИТЕЛЬНЫЕ	ПРОТИВИТЕЛЬНЫЕ	РАЗДЕЛИТЕЛЬНЫЕ
	и ни ... ни да (= и) и...и не только...но и как...так и тоже так же	а но да (= но) зато	или либо то...то не то...не то или...или

ПОДЧИНИТЕЛЬНЫЕ	временные	причинные	целевые	условные	уступительные	сравнительные	изъяснительные	следственные
	когда лишь едва лишь только	потому что оттого что как, так ибо	чтобы (чтоб) для того, чтобы с тем, чтобы	если раз	хотя несмотря на то, что пусть (пусть)	как как будто словно	что как чтобы будто	так что



ОТЛИЧИЕ СОЮЗОВ ОТ СХОДНЫХ СОЧЕТАНИЙ

(начало)



ЧТОБЫ

чтобы = для того чтобы

Нельзя отбросить (переставить)
частицу **бы**

Нельзя поставить вопрос, не является
членом предложения

Нельзя отбросить(переставить)
частицу **бы**

*Повтори правило несколько раз,
чтобы его запомнить. (= для того
чтобы)*

*Чтобы много знать, надо меньше
спать. (= для того чтобы)*

что(бы)

ЧТО БЫ

Нельзя заменить союзом **для
того чтобы**

Можно поставить вопрос (**что?**),
является членом предложения

Можно отбросить (переставить)
частицу **бы**

*Что бы ни говорили обо мне
плохого, подруга ничему не
верила(= что ни говорили)*

*Что бы ему ни предлагали
покупать, он от всего
отказывался*

Сочетание **во что бы то ни стало** пишется в шесть слов.

ЗАТО

зато = но

Можно заменить союзом **но**
Нельзя поставить вопрос, не является
членом предложения

*Долго учил стихотворение, зато
хорошо его запомнил.*

за(то)

ЗА ТО

Нельзя заменить союзом **но**

Можно поставить вопрос, является
членом предложения

*За то дерево не спрячешься: оно
тоненькое.*

Берись за то, к чему ты сроден



ОТЛИЧИЕ СОЮЗОВ ОТ СХОДНЫХ СОЧЕТАНИЙ



(продолжение)

Различайте написание союзов от сходных сочетаний местоимений и наречий с частицами

ТОЖЕ, ТАКЖЕ

тоже = также = и

(союзы взаимозаменяемые)

Нельзя отбросить (переставить) частицу **же**

Нет последующего слова **что**.

Нельзя поставить вопрос, не является членом предложения.

*Ты знаешь правило, я **тоже** его выучу.*

*= **также***

*= **и***

*Моему другу **тоже** понравилась.*

то(же)
так(же)

ТО ЖЕ, ТАК ЖЕ

Можно подставить **именно то, то самое**.

Можно отбросить (переставить) частицу **же**

Часто после частицы **же** стоит **что** или **как**

Можно поставить вопрос, является членом предложения.

*Я выучу **то же** правило, **что и ты***

именно то

то самое

*Я буду делать **то же**, что и ты.*

*Вы все **так же** хороши, **что и 10 лет назад***

Во всех остальных сочетаниях частица **же** пишется **раздельно**: **такой же, ту же, там же, тогда же, к тому же, точно так же**

ПРИЧЁМ, ПРИТОМ

Имеют присоединительное значение

(«в добавлении к этому»)

*Он читал громко, **причём** (**притом**) **выразительно**.*

при(чём)
при(том)

ПРИ ЧЁМ, ПРИ ТОМ

Сочетания не имеют присоединительного значения.

***При чём** тут я?*

***При том** заводе был детский клуб.*



УМЕЙ ПОДБИРАТЬ СИНОНИМИЧНЫЕ СОЮЗЫ



Различайте написание союзов от сходных сочетаний местоимений и наречий с частицами

потому что оттого что так как	} = ибо	как будто будто бы будто	} = словно
как только лишь только	} = когда	с тем чтобы для того чтобы	} = чтобы
вследствие того что виду того что	} = из-за	однако же зато	} = но
несмотря на то что	= хотя	так что	= поэтому
	то есть	= или	



ЧАСТИЦЫ



Частицы – служебные слова,
которые **придают** различные дополнительные
оттенки словам и предложениям
или **служат** для образования форм слов

Как прекрасна осень!

□ Частицы не изменяются и не являются членами предложений.

РАЗРЯДЫ ЧАСТИЦ
по строению

- **ФОРМООБРАЗОВАТЕЛЬНЫЕ**
- **МОДАЛЬНЫЕ**
- **ОТРИЦАТЕЛЬНЫЕ**



РАЗРЯДЫ ЧАСТИЦ



Формообразовательные

бы

(для образования
условного наклонения)

**да, давайте
пусть, пускай, - ка**

(для образования повелительного
наклонения)

бывало, было

(для образования особых форм прош. вр.)

Пусть

всегда

будет

солнце!

Отрицательные

не

ни

Не видно

ни души.

Модальные

Вопросительные: **ли, неужели, разве**

Восклицательные: **как, что за**

Ограничительные: **только, лишь,
исключительно**

Указательные: **вот (а вот), вон (а вон)**

Усилительные: **ни, ведь, всё-таки,
даже, же**

Уточнительные: **именно,
как раз**

Как хорошо ты,

о море ночное!





ЗАПОМНИ УСТОЙЧИВЫЕ СЛОВСОЧЕТАНИЯ!



<i>ни взад ни вперед</i> <i>ни туда ни сюда</i>	= никуда	<i>как ни в чём не бывало</i>	= будто ничего не было
<i>ни тот ни другой</i>	= никто	<i>ни слуху ни духу</i>	= никаких вестей
<i>ни конному ни пешему</i>	= никому	<i>во что бы то ни стало</i>	= обязательно
<i>ни к селу ни к городу</i>	= некстати	<i>ни стать ни сесть</i>	= тесно
<i>ни то ни сё</i> <i>ни рыба ни мясо</i> <i>ни пава ни ворон</i>	= нечто неопределённое	<i>ни свет ни заря</i>	= рано
<i>ни жив ни мёртв</i>	= перепуган	<i>ни в коем случае</i> <i>ни под каким видом</i> <i>никоим образом</i>	= ни при каких условиях
<i>ни два ни полтора</i>	= недостаточно	<i>кто</i> <i>что</i>	
<i>ни за что ни про что</i>	= напрасно, зря	<i>как</i>	<i>бы то ни был(о)</i> = каждый, любой,
<i>ни с того ни с сего</i>	= без всякой причины	<i>когда</i>	при любых
<i>ни больше ни меньше</i>	= как раз	<i>какой</i>	обстоятельствах
<i>ни много ни мало</i>	= сколько нужно	<i>где</i>	





- особая часть речи
- выражает, но не называет различные
- ≠ не является членом
- характерная принадлежность разговорного стиля речи



НО! Вот раздалось «ау» вдалеке.

ПО ЗНАЧЕНИЮ			ПО ОБРАЗОВАНИЮ	
ЭМОЦИОНАЛЬНЫЕ	ПОВЕЛИТЕЛЬНЫЕ	ЭТИКЕТНЫЕ	НЕПРОИЗВОДНЫЕ	ПРОИЗВОДНЫЕ
ах фи	эй стоп	спасибо прощайте	чш увы	батюшки! боже мой

Звукоподражательные слова

/передают крики животных, звуки неживой природы/

МУ-У ГАВ-ГАВ МЯУ КВА-КВА БУЛЬ – БУЛЬ ТИК – ТАК ХИ-ХИ-ХИ ХА-ХА-ХА



ПРАВОПИСАНИЕ МЕЖДОМЕТИЙ И ЗВУКОПОДРАЖАТЕЛЬНЫХ СЛОВ



Через дефис пишутся сложные междометия и звукоподражательные слова:

батюшки-светы, ей-богу, ей-же-богу, бай-бай, ей-же-ей, кря-кря, мяу-мяу, цап-царап

Раздельно пишутся междометные сочетания

Боже мой! Вот те раз! Вот те тест! Я те(бе) покажу!

Творец мой! *Оглушил звончее всяких труб* А.Грибоедов

Междометия отделяются запятой или восклицательным знаком:

Ах, голова моя горит, вся кровь моя в волненьи.

Ба! Знакомые всё лица. А.Грибоедов

НО! Если междометие **О** стоит перед обращением, то запятая не ставится:

О, зачем я не птица!

*Не прав твой, **о** небо, святой приговор.* М.Ю.Лермонтов

