



1 вар.: а, б, в, д, е, к.


2 вар.: а, в, г, ж, к.





Из данных простых предложений составьте сложное бессоюзное, между частями которого следует поставить двоеточие.

**Наступает время грибной охоты.
Трудно усидеть дома.
Лес зовет и манит.**



Продолжите предложения на тему: «Советы отвечающему у доски», используя бессоюзные сложные предложения.

- 1) Хорошая речь должна удовлетворять многим требованиям...**
- 2) Не будь многословен...**
- 3) Твои жесты должны быть скупыми, но достаточно выразительными...**

Как объяснить постановку двоеточия в данном предложении?

Туристы точно знали: за горным перевалом находились селение, метеостанция, работающая в круглосуточном режиме.

- 1) Вторая часть бессоюзного сложного предложения раскрывает содержание того, о чем говорится в первой части.
- 2) Вторая часть бессоюзного сложного предложения указывает на следствие того, о чем говорится в первой части.
- 3) Обобщающее слово стоит перед однородными членами предложения.
- 4) Первая часть бессоюзного сложного предложения называет условие совершения действия, о котором говорится во второй части.

Как объяснить постановку двоеточия в данном предложении?

Гордец редко бывает благодарным человеком: он всегда убежден, что получает меньше, чем заслуживает.

- 1) Вторая часть бессоюзного сложного предложения указывает на следствие того, о чем говорится в первой части.
- 2) Вторая часть бессоюзного сложного предложения указывает на причину того, о чем говорится в первой части.
- 3) Обобщающее слово стоит перед однородными членами предложения.
- 4) Первая часть бессоюзного сложного предложения называет условие совершения действия, о котором говорится во второй части.

A25. Как объяснить постановку двоеточия в данном предложении?

В необыкновенной, никогда неслыханной тишине зарождается рассвет: небо на востоке светлеет, голубым хрусталём загорается Венера.

- 1) Обобщающее слово стоит перед однородными членами предложения.
- 2) Вторая часть бессоюзного сложного предложения поясняет, раскрывает содержание первой части.
- 3) Первая часть бессоюзного сложного предложения указывает на условие того, о чём говорится во второй части.
- 4) Вторая часть бессоюзного сложного предложения указывает на причину того, о чём говорится в первой части.

A25. Как объяснить постановку двоеточия в данном предложении?


Бестужев вставал, отодвигал занавеску и видел знакомую и милую картину: снег лежал на крышах пухлыми пластами, как на еловых ветках.

- 1) Обобщающее слово стоит перед однородными членами предложения.
- 2) Вторая часть бессоюзного сложного предложения указывает на следствие того, о чём говорится в первой части.
- 3) Вторая часть бессоюзного сложного предложения поясняет, раскрывает содержание первой части.
- 4) Вторая часть бессоюзного сложного предложения указывает на причину того, о чём говорится в первой части.

A25. Как объяснить постановку двоеточия в данном предложении?

Во вновь организуемом туристическом лагере вовсю кипела работа: люди таскали дрова, ставили палатки, распаковывали грузы.

- 1) Вторая часть бессоюзного сложного предложения поясняет, раскрывает содержание первой части.
- 2) Первая часть бессоюзного сложного предложения указывает на условие того, о чём говорится во второй части.
- 3) Обобщающее слово стоит перед однородными членами предложения.
- 4) Вторая часть бессоюзного сложного предложения указывает на причину того, о чём говорится в первой части.



1) 1,

2) 2,

3) 2,

4) 3,

5) 1.