



**МИНИСТЕРСТВО
ЗДРАВООХРАНЕНИЯ
И СОЦИАЛЬНОГО РАЗВИТИЯ
РОССИЙСКОЙ ФЕДЕРАЦИИ**

СОСТОЯНИЕ И СОВЕРШЕНСТВОВАНИЕ НАРКОЛОГИЧЕСКОЙ СЛУЖБЫ РОССИЙСКОЙ ФЕДЕРАЦИИ

РОССИЯ 2010

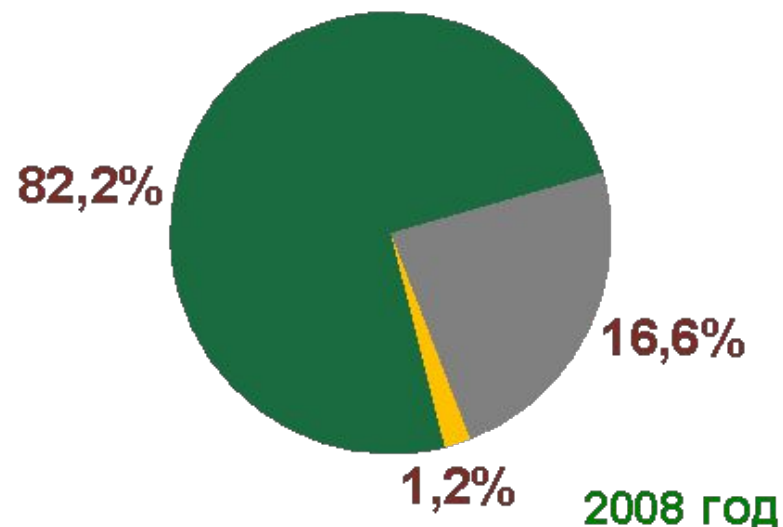
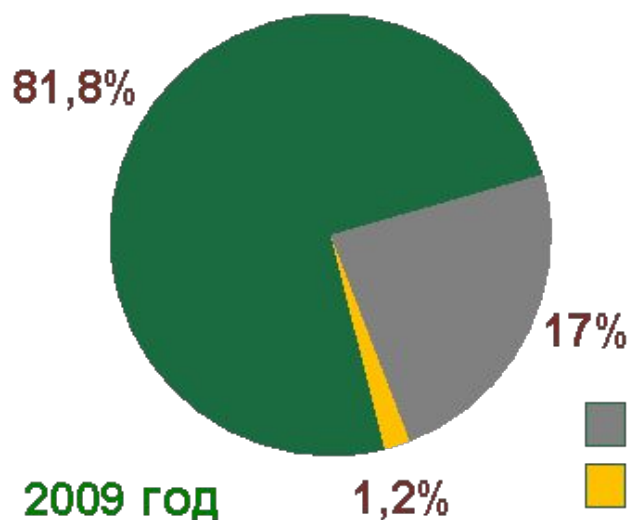
МАСШТАБ ПРОБЛЕМЫ

В 2009 ГОДУ В РОССИИ БЫЛО ЗАРЕГИСТРИРОВАНО **3 250 664** БОЛЬНЫХ С ПСИХИЧЕСКИМИ И ПОВЕДЕНЧЕСКИМИ РАССТРОЙСТВАМИ, СВЯЗАННЫМИ С УПОТРЕБЛЕНИЕМ ПСИХОАКТИВНЫХ ВЕЩЕСТВ

2 658 302 ПОТРЕБИТЕЛЕЙ АЛКОГОЛЯ

555 272 ПОТРЕБИТЕЛЕЙ НАРКОТИЧЕСКИХ СРЕДСТВ

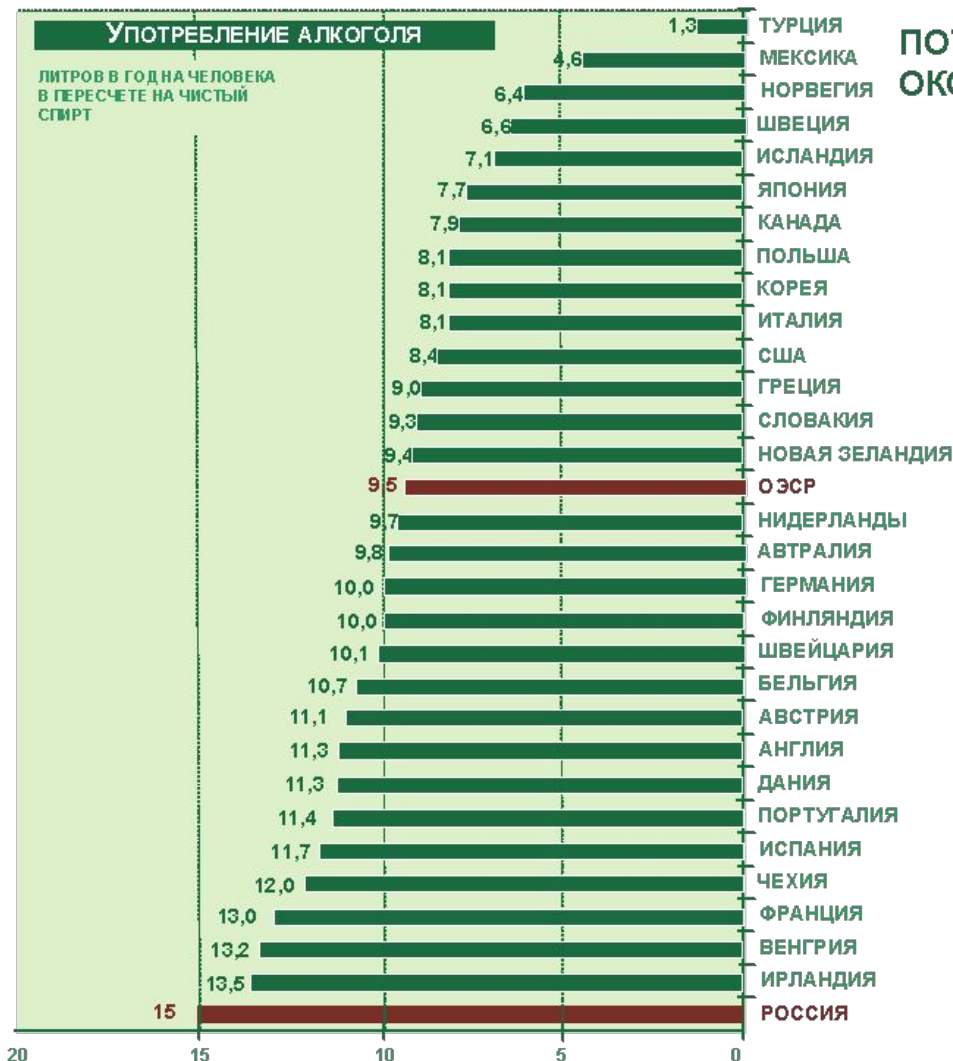
37 090 ПОТРЕБИТЕЛЕЙ НЕНАРКОТИЧЕСКИХ СРЕДСТВ



- НАРКОМАНИЯ
- ТОКСИКОМАНИЯ
- ЗЛОУПОТРЕБЛЕНИЕ АЛКОГОЛЕМ, АЛКОГОЛИЗМ



УПОТРЕБЛЕНИЕ АЛКОГОЛЯ В РОССИЙСКОЙ ФЕДЕРАЦИИ И ЗАПАДНЫХ СТРАНАХ



ПОТРЕБЛЕНИЕ АЛКОГОЛЯ В РОССИИ СОСТАВЛЯЕТ ОКОЛО **15 ЛИТРОВ** НА ЧЕЛОВЕКА В ГОД (2009 Г.)

По данным **Роспотребнадзора**:

С 1990 года по 2008 год потребление алкоголя на душу населения выросло не менее, чем в **1,8 раза** (2008 г. – 18 литров на человека в год)

По оценкам **ВОЗ**:

Если потребление чистого алкоголя на душу населения превышает 8 литров в год, то это уже опасно для здоровья населения, каждый **добавочный литр** сверх определенного предела уносит **11 месяцев** жизни мужчин и **4 месяца** – женщин)

Употребление алкоголя является причиной почти **2 млн.** смертельных случаев и **4%** болезней во всем мире ежегодно



Продажа алкогольных напитков и пива в абсолютном алкоголе на душу населения, литр, январь-декабрь 2009 года



В структуре продажи алкогольной продукции и пива населению 80 % приходится на пиво, 13 % - на водку и ликероводочные изделия, 6 % - на вино и 1 % - на коньяк.



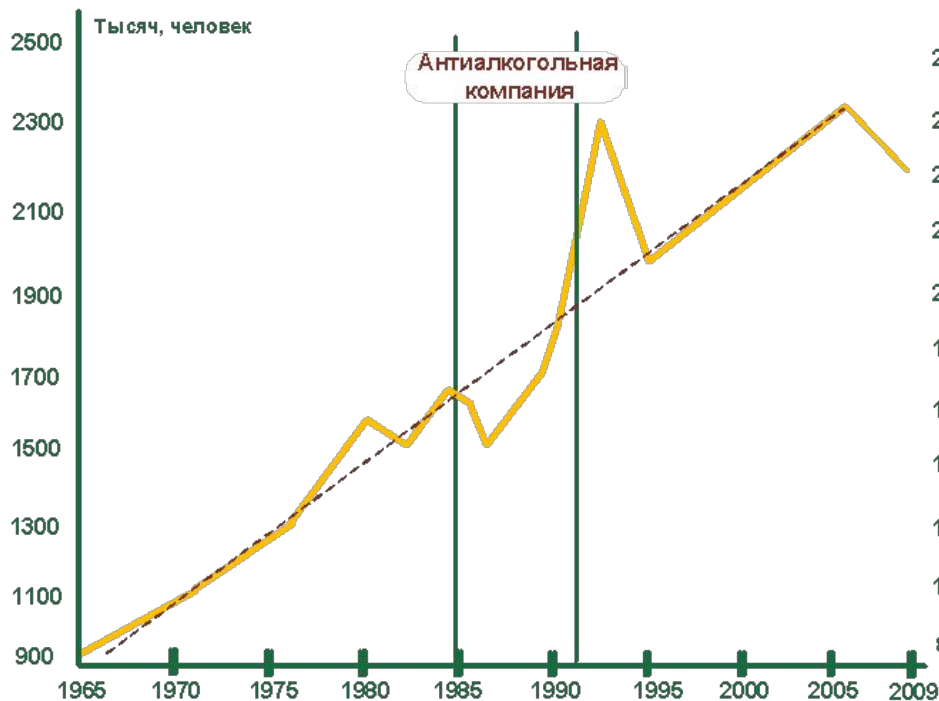
ИСТОРИЯ ПОТРЕБЛЕНИЯ АЛКОГОЛЯ В РОССИИ

ЛИТРЫ НА ЧЕЛОВЕКА В ГОД



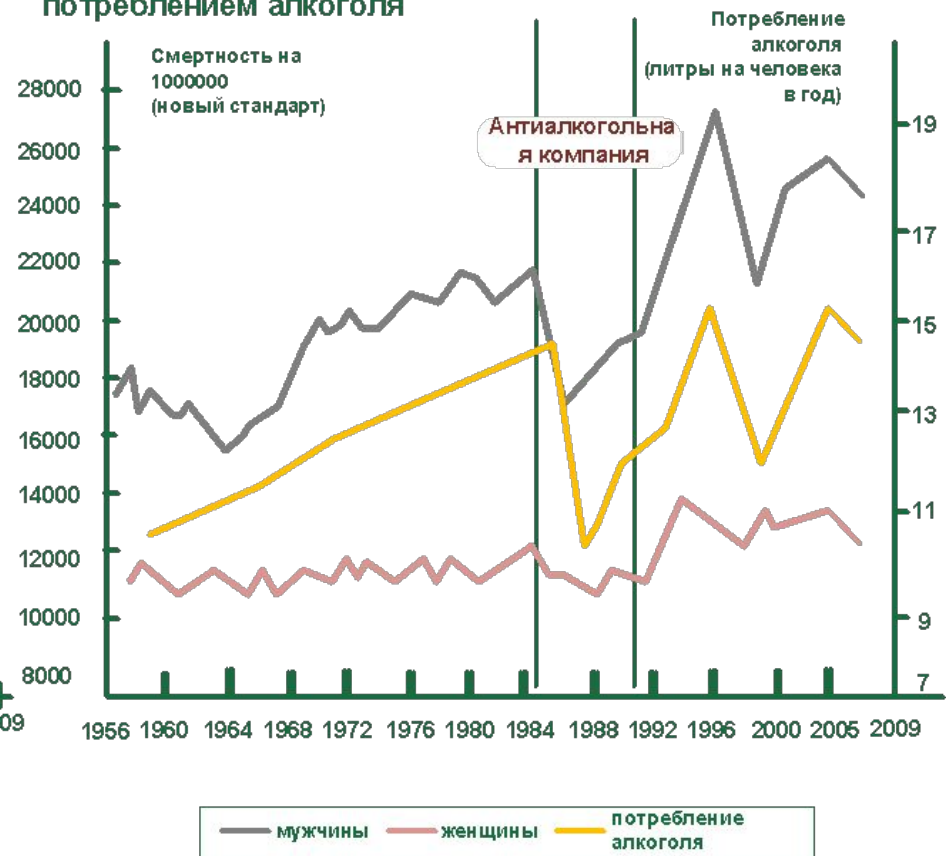
СНИЖЕНИЕ СМЕРТНОСТИ В РЕЗУЛЬТАТЕ ПРОВЕДЕНИЯ АНТИАЛКОГОЛЬНОЙ КАМПАНИИ в Российской Федерации в 1985-1990 годах

График 1. Число умерших в России в 1965-2004 гг.



* Во время проведения антиалкогольной кампании смертность снизилась на 181 тысячу человек в год

График 2. Соотношение стандартизированных коэффициентов смертности мужчин и женщин с потреблением алкоголя



МАСШТАБ ПРОБЛЕМЫ: НАРКОМАНИЯ

ПОКАЗАТЕЛИ ОБЩЕЙ ЗАБОЛЕВАЕМОСТИ ПСИХИЧЕСКИМИ РАССТРОЙСТВАМИ, СВЯЗАННЫМИ С УПОТРЕБЛЕНИЕМ НАРКОТИКОВ, В РОССИЙСКОЙ ФЕДЕРАЦИИ

КАТЕГОРИИ	Абсолютные числа			Темп прироста (в %)	
	2004	2008	2009	2008/2009	2009/2004
ЗАРЕГИСТРИРОВАНО ПОТРЕБИТЕЛЕЙ НАРКОТИКОВ - ВСЕГО	500508	549577	555272	1,1	2,6
ЗАРЕГИСТРИРОВАНО ПОТРЕБИТЕЛЕЙ ИНЪЕКЦИОННЫХ НАРКОТИКОВ	369649	389302	386279	-0,8	1,1
ЧИСЛО БОЛЬНЫХ НАРКОМАНИЕЙ	342719	358120	357759	-0,1	4,4



НАРКОЛОГИЧЕСКАЯ ПРОБЛЕМА В РАЗРЕЗЕ РЕГИОНОВ

УПОТРЕБЛЕНИЕ АЛКОГОЛЯ И НАРКОТИКОВ

Алкоголизм и
алкогольные
психозы

Наркомания

НИЗКАЯ РАСПРОСТРАНЕННОСТЬ
АЛКОГОЛИЗМА, АЛКОГОЛЬНЫХ ПСИХОЗОВ
И НАРКОМАНИИ (**18** СУБЪЕКТОВ
РОССИЙСКОЙ ФЕДЕРАЦИИ)

ПРИМЕР

РЕСПУБЛИКА ИНГУШЕТИЯ	8,1	74,4
РЕСПУБЛИКА БУРЯТИЯ	763,1	77,5
ОРЕНБУРГСКАЯ ОБЛАСТЬ	1153	137,9
БЕЛГОРОДСКАЯ ОБЛАСТЬ	1209,4	90,1
РЕСПУБЛИКА КАЛМЫКИЯ	1317,2	159,5
ВОЛГОГРАДСКАЯ ОБЛАСТЬ	1383,4	160,7
ВОЛОГОДСКАЯ ОБЛАСТЬ	1513,3	124,1

НИЗКАЯ РАСПРОСТРАНЕННОСТЬ
АЛКОГОЛИЗМА И АЛКОГОЛЬНЫХ
ПСИХОЗОВ, **НО ВЫСОКАЯ**
РАСПРОСТРАНЕННОСТЬ НАРКОМАНИИ
(**11** СУБЪЕКТОВ РОССИЙСКОЙ
ФЕДЕРАЦИИ)

ПРИМЕР

СВЕРДЛОВСКАЯ ОБЛАСТЬ	949,5	280,5
КРАСНОЯРСКИЙ КРАЙ	1194,8	317,5
КЕМЕРОВСКАЯ ОБЛАСТЬ	1209,2	513,7
ОМСКАЯ ОБЛАСТЬ	1297,9	365,4
НОВОСИБИРСКАЯ ОБЛАСТЬ	1466,6	576
ИРКУТСКАЯ ОБЛАСТЬ	1500,1	500,8
КРАСНОДАРСКИЙ КРАЙ	1515,3	454,7

ВЫСОКАЯ РАСПРОСТРАНЕННОСТЬ
АЛКОГОЛИЗМА, АЛКОГОЛЬНЫХ ПСИХОЗОВ
И НАРКОМАНИИ (**14** СУБЪЕКТОВ
РОССИЙСКОЙ ФЕДЕРАЦИИ)

ПРИМЕР

ТЮМЕНСКАЯ ОБЛАСТЬ	1550,8	411,5
ТОМСКАЯ ОБЛАСТЬ	1612	443,5
САМАРСКАЯ ОБЛАСТЬ	1733,4	702,6
ПРИМОРСКИЙ КРАЙ	1748,5	439,9
АЛТАЙСКИЙ КРАЙ	1751,8	390,5
ПЕРМСКИЙ КРАЙ	1990,8	360,3
ЛЕНИНГРАДСКАЯ ОБЛАСТЬ	2083,6	316,9



НАРКОЛОГИЧЕСКАЯ ПРОБЛЕМА В РАЗРЕЗЕ РЕГИОНОВ

Употребление наркотиков и распространение ВИЧ-инфекции

ВЫСОКОЕ РАСПРОСТРАНЕНИЕ НАРКОМАНИИ И НИЗКАЯ РАСПРОСТРАНЕННОСТЬ ВИЧ-ИНФЕКЦИИ (9 СУБЪЕКТОВ РОССИЙСКОЙ ФЕДЕРАЦИИ)

ПРИМЕР

	НАРКОМАНИЯ	ВИЧ-ИНФЕКЦИЯ
АСТРАХАНСКАЯ ОБЛАСТЬ	259,3	41,1
РОСТОВСКАЯ ОБЛАСТЬ	265,3	82,6
АМУРСКАЯ ОБЛАСТЬ	337	21,3
РЕСПУБЛИКА АДЫГЕЯ	360	60,5
ТОМСКАЯ ОБЛАСТЬ	443,5	91,8

НИЗКОЕ РАСПРОСТРАНЕНИЕ НАРКОМАНИИ И ВЫСОКАЯ РАСПРОСТРАНЕННОСТЬ ВИЧ-ИНФЕКЦИИ (16 СУБЪЕКТОВ РОССИЙСКОЙ ФЕДЕРАЦИИ)

ПРИМЕР

РЕСПУБЛИКА БУРЯТИЯ	77,5	295,1
ОРЕНБУРГСКАЯ ОБЛАСТЬ	137,9	609,9
ТВЕРСКАЯ ОБЛАСТЬ	138,7	423
ИВАНОВСКАЯ ОБЛАСТЬ	156,3	377,9
КАЛИНИНГРАДСКАЯ ОБЛАСТЬ	182,4	504,7
МОСКОВСКАЯ ОБЛАСТЬ	196	495,5
САРАТОВСКАЯ ОБЛАСТЬ	201,7	352,8
МУРМАНСКАЯ ОБЛАСТЬ	211,1	344,3
САНКТ-ПЕТЕРБУРГ	235	1008,5
МОСКВА	243,2	494

ВЫСОКОЕ РАСПРОСТРАНЕНИЕ НАРКОМАНИИ И ВЫСОКАЯ РАСПРОСТРАНЕННОСТЬ ВИЧ-ИНФЕКЦИИ (16 СУБЪЕКТОВ РОССИЙСКОЙ ФЕДЕРАЦИИ)

ПРИМЕР

СВЕРДЛОВСКАЯ ОБЛАСТЬ	280,5	813,2
ЧЕЛЯБИНСКАЯ ОБЛАСТЬ	293,3	489,7
ЛЕНИНГРАДСКАЯ ОБЛАСТЬ	316,9	780,2
УЛЬЯНОВСКАЯ ОБЛАСТЬ	331	675,8
ТЮМЕНСКАЯ ОБЛАСТЬ	411,5	596,4
ИРКУТСКАЯ ОБЛАСТЬ	500,8	1025,6
КЕМЕРОВСКАЯ ОБЛАСТЬ	513,7	509,5
ХАНТЫ-МАНСИЙСКИЙ АО	583,9	699,8
САМАРСКАЯ ОБЛАСТЬ	702,6	864,7

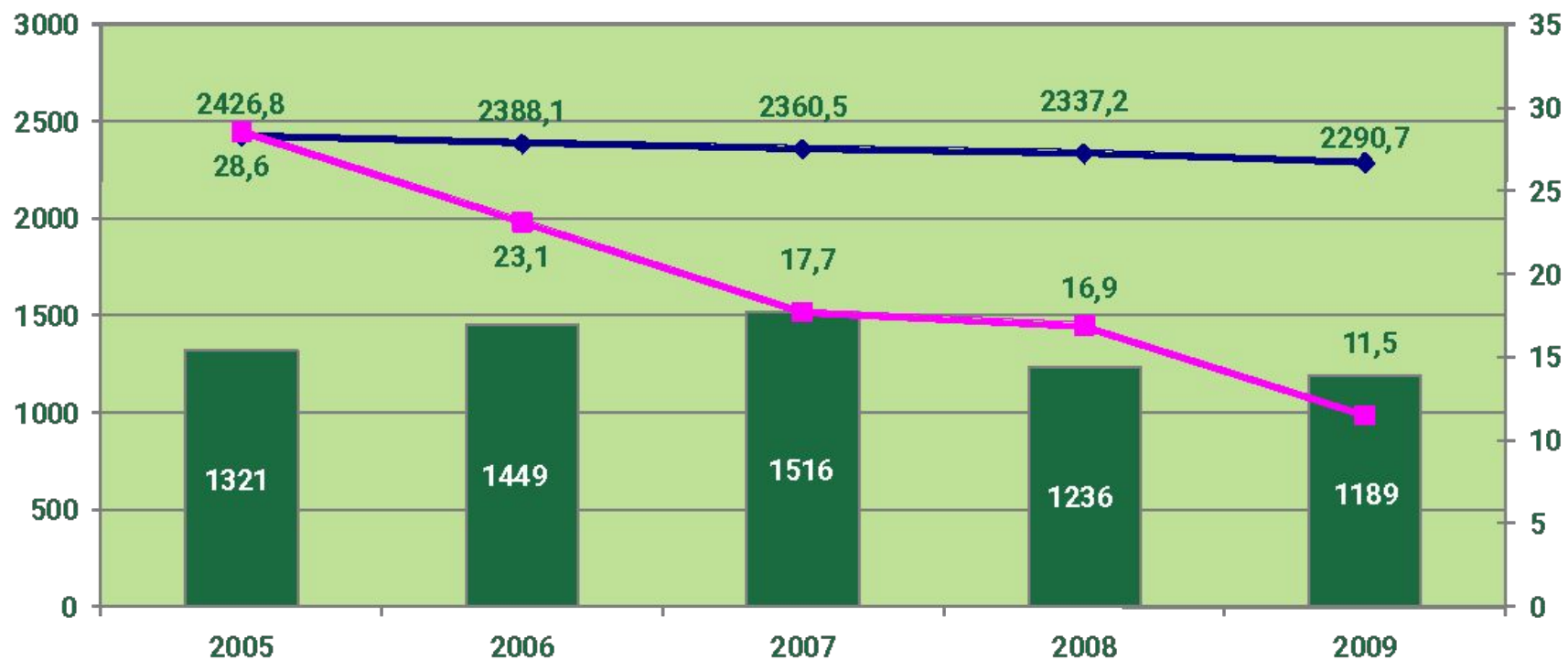


РЕСУРСЫ НАРКОЛОГИЧЕСКОЙ СЛУЖБЫ

Специализированные учреждения	число
Наркологические диспансеры	144
из них имеют стационары	118
Учреждения, имеющие амбулаторные наркологические отделения (кабинеты)	1878
подростковые	295
Экспертизы алкогольного, наркотического опьянения	417
Наркологические больницы	12
Наркологические реабилитационные Центры	4
Реабилитационные отделения в наркологических и психиатрических учреждениях	81
Наркологические фельдшерские пункты	34
Лечебно-трудоовые мастерские	-

Средняя длительность пребывания на койке 14,4 дней

ДЕЯТЕЛЬНОСТЬ УЧРЕЖДЕНИЙ НАРКОЛОГИЧЕСКОЙ СЛУЖБЫ



■ число умерших от передозировки наркотиков

◆ число больных, обратившихся за наркологической помощью в Российской Федерации (на 100 тысяч населения)

■ смертность от случайных отравлений алкоголем (на 100 тысяч населения)



ПРОФИЛАКТИЧЕСКОЕ НАПРАВЛЕНИЕ

- ПЕРВИЧНАЯ ПРОФИЛАКТИКА (УНИВЕРСАЛЬНАЯ)
- ВТОРИЧНАЯ ПРОФИЛАКТИКА (СЕЛЕКТИВНАЯ)
- ТРЕТИЧНАЯ ПРОФИЛАКТИКА (ИНДИКАТИВНАЯ)

ДИАГНОСТИКА И ЛЕЧЕНИЕ

ЛЕЧЕНИЕ В УСЛОВИЯХ ПОЛНОГО ОТКАЗА ОТ УПОТРЕБЛЕНИЯ НАРКОТИЧЕСКИХ СРЕДСТВ

МЕДИКО-СОЦИАЛЬНАЯ РЕАБИЛИТАЦИЯ

Указ Президента РФ от 9 июня 2010 года

№ 690 «Об утверждении стратегии государственной антинаркотической политики РФ до 2020 года»

Распоряжение Правительства РФ от 30 декабря 2009 года № 2128-р «О Концепции реализации государственной политики по снижению масштабов злоупотребления алкогольной продукцией и профилактике алкоголизма среди населения РФ на период до 2020 года»

Приказ Минздравсоцразвития

России от 9 апреля 2010 года № 225ан

«Об утверждении Порядка оказания наркологической помощи населению РФ»



ФОРМИРОВАНИЕ ЗДОРОВОГО ОБРАЗА ЖИЗНИ

(рекламные кампании в СМИ, специальные телевизионные проекты, интернет-портал, «горячая» телефонная линия)

В МЕРОПРИЯТИЯХ УЧАСТВУЮТ ВСЕ СУБЪЕКТЫ
РОССИЙСКОЙ ФЕДЕРАЦИИ

СОЗДАНО И ОСНАЩЕНО **512** ЦЕНТРОВ ЗДОРОВЬЯ

ОТКРЫТО И НАЧИНАЕТ РАБОТАТЬ **193** ЦЕНТРА
ЗДОРОВЬЯ ДЛЯ ДЕТЕЙ И ПОДРОСТКОВ

СОЗДАН ИНТЕРЕНЕТ-ПОРТАЛ **TAKZDOROVO.RU**

НАЧАЛА РАБОТУ АНТИАЛКОГОЛЬНАЯ «ГОРЯЧАЯ
ЛИНИЯ» **8 800 200 0 200**



ПРОГРАММА СНИЖЕНИЯ ВРЕДА ЗАПРЕЩЕНА НА ТЕРРИТОРИИ РОССИИ

ЗАКОНОДАТЕЛЬНО ЗАПРЕЩЕНЫ Ч.6 СТ.31 ФЗ ОТ 08.01.1998 №3-ФЗ
«О НАРКОТИЧЕСКИХ СРЕДСТВАХ И ПСИХОТРОПНЫХ ВЕЩЕСТВАХ»

ПРОГРАММА СНИЖЕНИЯ ВРЕДА (ОБМЕН И БЕСПЛАТНАЯ РАЗДАЧА ШПРИЦЕВ)

ПРОЕКТ С 2003 ГОДА ЧЕРЕЗ ГЛОБАЛЬНЫЙ
ФОНД ПО БОРЬБЕ С ВИЧ/СПИД,
ТУБЕРКУЛЕЗОМ И МАЛЯРИЕЙ

РЕСПУБЛИКА БУРЯТИЯ
РЕСПУБЛИКА ТАТАРСТАН
КРАСНОЯРСКИЙ КРАЙ
ВОЛОГОДСКАЯ ОБЛАСТЬ
НИЖЕГОРОДСКАЯ ОБЛАСТЬ
ОРЕНБУРГСКАЯ ОБЛАСТЬ
ПСКОВСКАЯ ОБЛАСТЬ
ТВЕРСКАЯ ОБЛАСТЬ
ТОМСКАЯ ОБЛАСТЬ
Г. САНКТ-ПЕТЕРБУРГ

РЕЗУЛЬТАТ: НЕГАТИВНЫЙ

УРОВЕНЬ ЗАБОЛЕВАЕМОСТИ ВИЧ-ИНФЕКЦИЕЙ ВОЗРОС В 3 И БОЛЕЕ РАЗ

ПО СРАВНЕНИЮ С ТЕМИ РЕГИОНАМИ, В КОТОРЫХ ПРОГРАММЫ НЕ ПРОВОДИЛИСЬ

**РАЗДАЧА СТЕРИЛЬНЫХ ШПРИЦЕВ И ИГЛ ЯВЛЯЕТСЯ СТИМУЛЯЦИЕЙ ТЕРПИМОСТИ В ОБЩЕСТВЕ ПО
ОТНОШЕНИЮ К БОЛЬНЫМ НАРКОМАНИЕЙ И НАРУШАЮЩИМ УГОЛОВНЫЙ КОДЕКС РФ**



Задачи

Увеличить удельный вес наркологических больных вовлеченных в реабилитационные программы

Повысить эффективность реабилитации, включая продолжительность ремиссий, улучшение качества жизни, социальную реадaptацию, снижение частоты повторных госпитализаций

Внедрить малозатратные технологии и стационарозамещающие формы оказания реабилитационной помощи

▶ амбулаторные формы оказания реабилитационной помощи

▶ организация при наркологических реабилитационных центрах(отделениях) лечебно-трудовых мастерских – производственных, сельскохозяйственных, животноводческих

▶ оснащение реабилитационных подразделений оборудованием для оказания консультативной, диагностической и восстановительной помощи



ИСТОРИЯ СОЗДАНИЯ ЦЕНТРА

1985 г. Всесоюзный научно-исследовательский центр по медико-биологическим проблемам профилактики пьянства и алкоголизма



1987г. Всесоюзный научный центр медико-биологических проблем наркологии Министерства здравоохранения СССР



1991г. Государственный научный центр наркологии Минздрава России



1995г. Научно-исследовательский институт наркологии в составе Государственного научного центра психиатрии и наркологии Минздрава России



1997г. Научно-исследовательский институт наркологии Минздрава России путем разделения Государственного научного центра психиатрии и наркологии

