A winter night scene with snow-covered trees, a path, and a lit-up gazebo. The scene is illuminated by a soft blue light, possibly from a moon or a distant light source, creating a magical atmosphere. The gazebo is lit up with warm yellow lights, and a path leads towards it. A street lamp is visible on the right side of the path.

# Зимние забавы, КОМИКСЫ (Развлечения. Спорт)

Презентация разработана  
Учителем ИЗО МОУ «Порецкая  
СОШ»


Красиковой Светланой  
Анатольевной

**Комикс** (от англ. comic — смешной) — рассказы в картинках. Комикс сочетает черты таких видов искусства, как литература и изобразительное искусство.






- Традиция таких рассказов восходит к XVI и XVII веку, когда в Валенсии и Барселоне начали продавать картинки для народа, чаще всего на религиозную тематику. Это пересказ жития святых в сериях небольших гравюр, отпечатанных на



- В XX в. комикс стал одним из популярных жанров массовой культуры. К этому времени комиксы в основном утратили комичность, за которую получили название. Основным жанром комиксов стали приключения: боевики, детективы, ужасы, фантастика, истории о супергероях.

- исторически сложилось, что самые распространённые жанры комикса - приключения и карикатура.

- В виде комиксов издаются классицизм






- Комикс тесно связан с кино, и особенно с мультипликацией.
- В основе практически всех японских мультфильмов «аниме» лежит экранизация японских же комиксов



прямая речь в комиксе передаётся при помощи филактера — «словесного пузыря», который «выдувается» из уст персонажа. Слова автора обычно помещают над или под кадрами



• **КОМИКСЫ МОГУТ БЫТЬ И «НЕМЫМИ», БЕЗ СОПРОВОЖДЕНИЯ ТЕКСТА.**




## **Задание**

- **Придумайте возможные варианты зимних забав для комикса (Игры на улице, игры дома у елки, маскарад, зимние виды спорта, зимние сказки, мультфильмы)**

### **Этапы работы:**

- **1. Лист расположить горизонтально.**
- **2. Разделить его пополам вертикальной, затем горизонтальной линией так, чтобы получилось 4 «кадра». Рисуем карандашом 3 стадии своего рисованного рассказа. Текст пишем мелкими печатными буквами .**
- **3. Работа в цвете.**
- **4. Придумываем общее название своему комиксу и напишем вверху.**




Мне осталось только  
выпустить это в воздух...




Через мою камин-пушку...



И город будет моим! Ха-ха-ха!



Трясётся... значит работает!  
Ха-ха-ха-ха!



Что за... Только не это!



Снова расческа...  
С Новым Годом!

