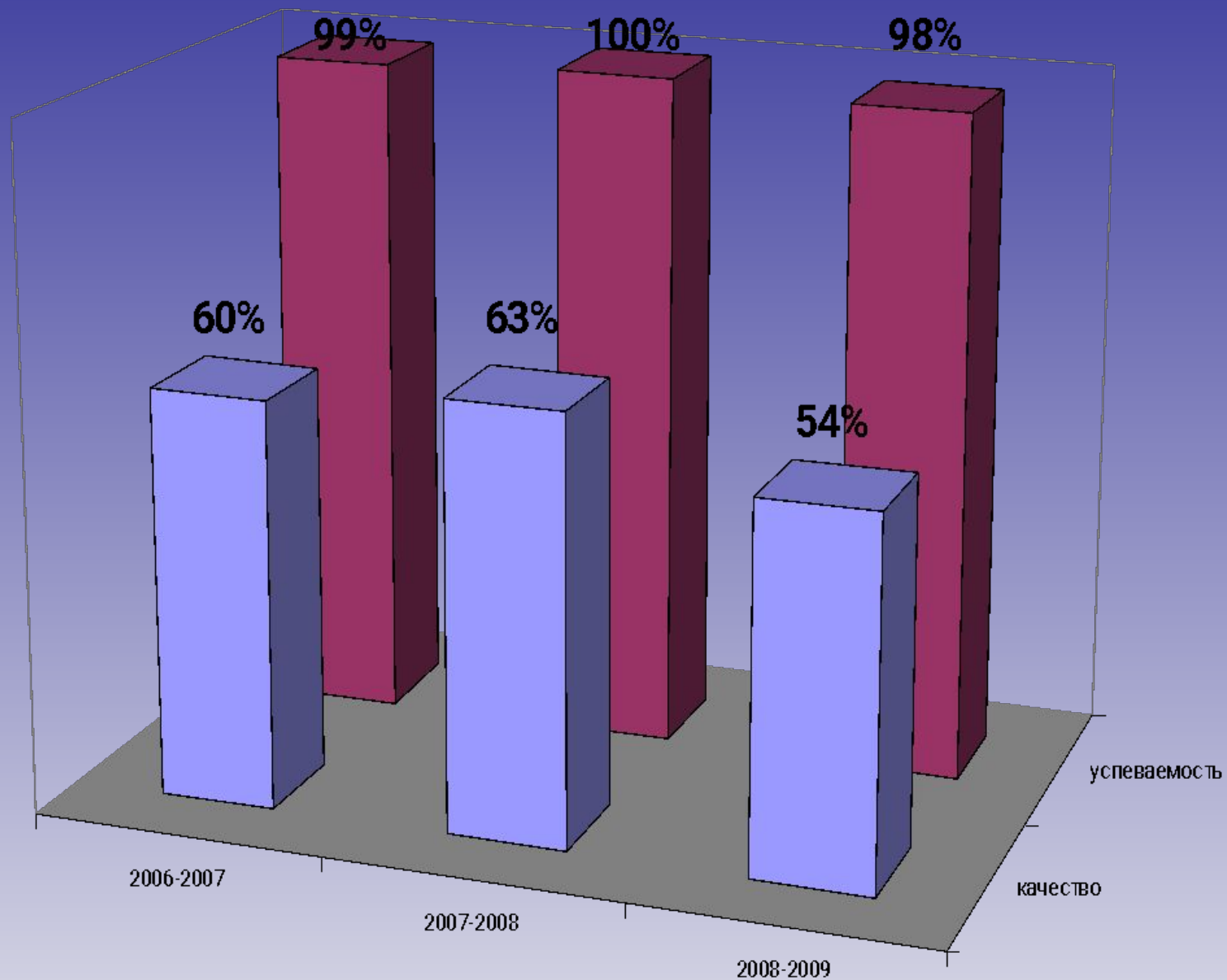


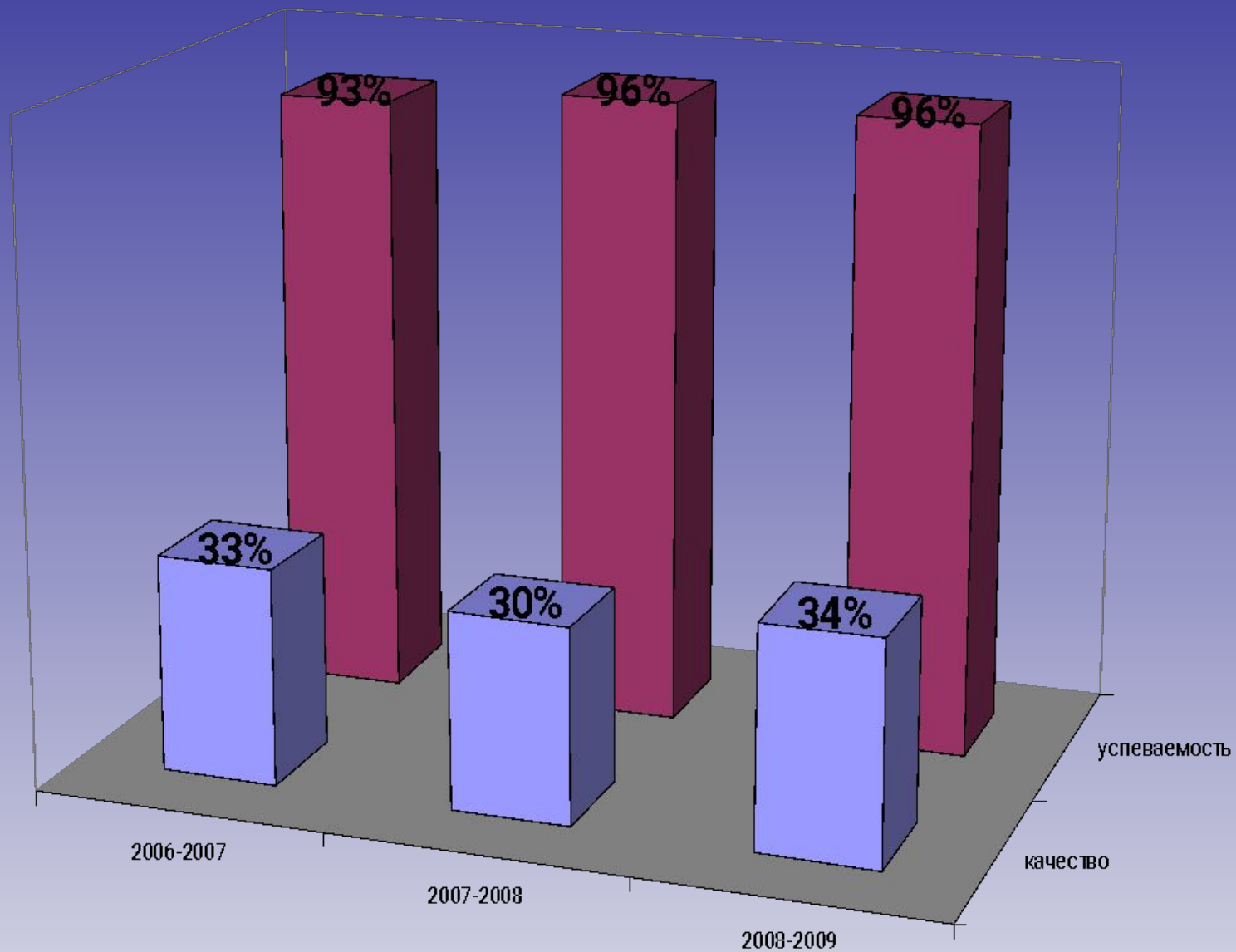


**Итоги за
2008-2009
учебный год**

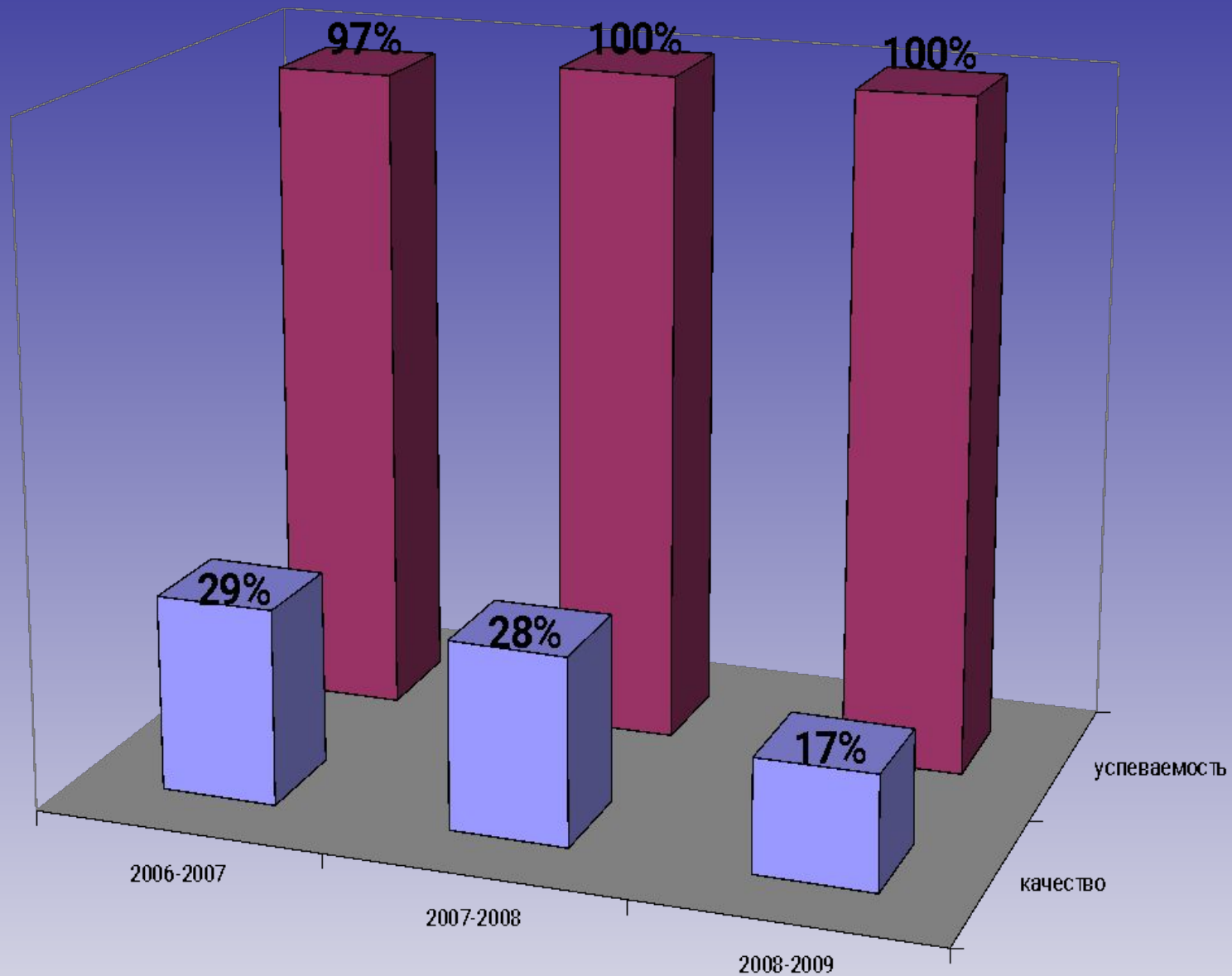
Школа I ступени



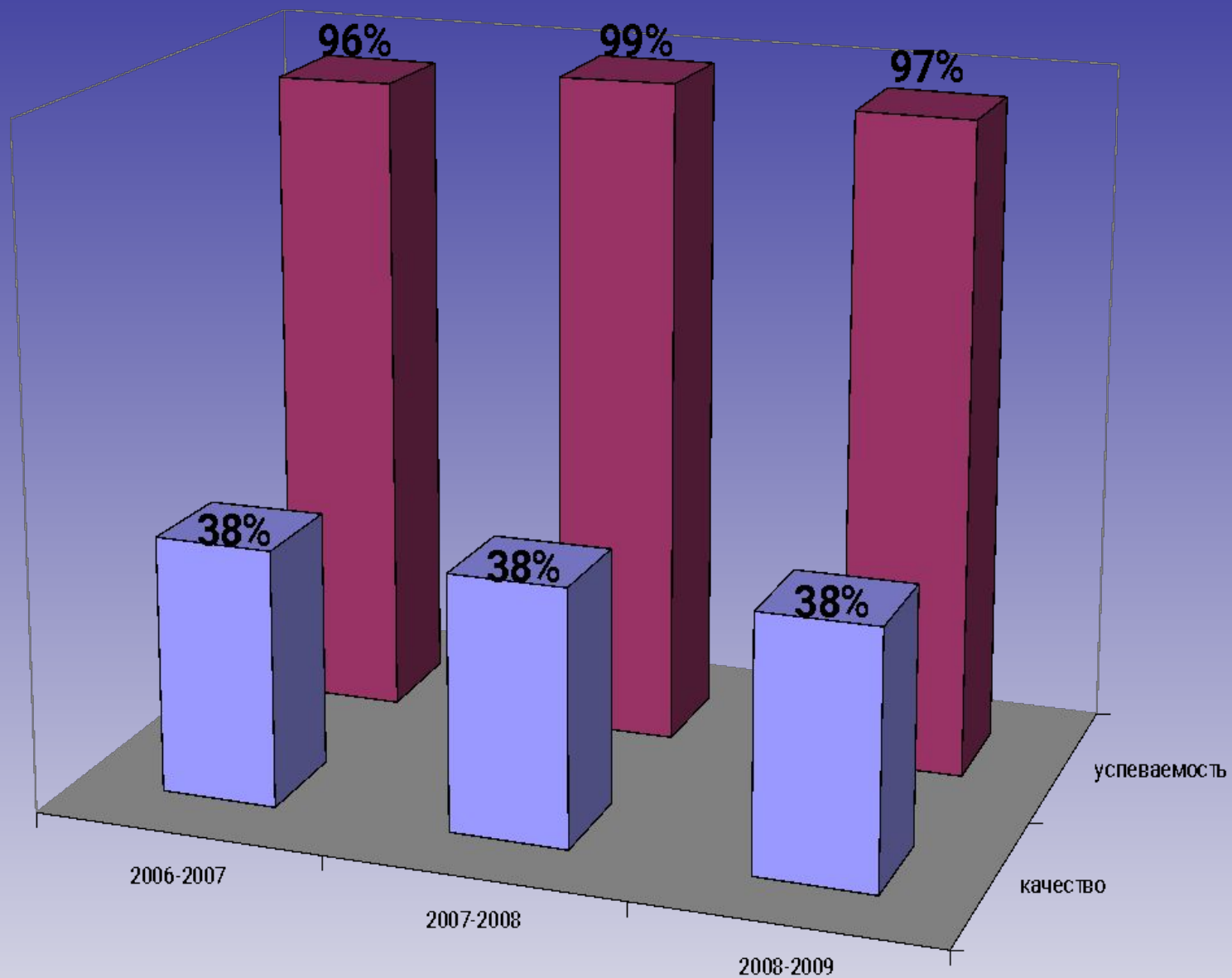
Школа II ступени



Школа III ступени



По школе




100% успеваемость

- 2 «а» (Черепанова С.Ю.)
- 2 «б» (Зебзеева И.С.)
- 3 «б» (Петина С.А.)
- 5 «а» (Климуша С.А.)
- 5 «б» (Лапаева Ю.Б.)
- 9 «б» (Гончарова Е.Ю.)
- 9 «в» (Шаламова В.А.)
- 11 «а» (Смирнова Е.В.)
- 11 «б» (Назукина О.В.)

Высокое качество обученности

- 2 «а» - 63% (Черепанова С.Ю.)
- 3 «б» - 58% (Петина С.А.)
- 4 «б» - 65% (Мальцева Е.В.)
- 5 «б» - 71% (Лапаева Ю.Б.)




Повысили успеваемость

- 8 «а» (с 93% до 95%) – Журавлева Г.П.
- 9 «в» (с 93% до 100%) – Шаламова В.А.



Снизили успеваемость

- 4 «а» (с 100% до 94%) – Гусева Н.Д.
- 4 «б» (с 100% до 96%) – Мальцева Е.В.
- 6 (с 100% до 93%) – Нуриахметова Л.Л.
- 7 «а» (с 100% до 93%) – Шаламова Ю.А.
- 7 «б» (с 100% до 92%) – Фелькер Е.В.
- 8 «б» (с 100% до 96%) – Анкушина Л.Ф.
- 9 «а» (с 100% до 96%) – Турханова Л.М.





Региональная система оценки качества образования

Пермский край

Александровский муниципальный район

1 класс

№	ОУ	Балл
1	МОУ "СОШ №3"	21,18
2	МОУ "СОШ №8"	18,4
3	МОУ "СОШ №33"	16,63
4	МОУ "СОШ №1"	16,4
5	МОУ "СОШ №7"	16,39
6	МОУ "СОШ №6"	14,92
7	МОУ "Гимназия"	13,86
малочисленные школы		
1	МОУ "СОШ №19"	22
2	МОУ "СОШ №9"	12
3	МОУ "СОШ №14"	6,67

Максимальные баллы: **34**

Мониторинговые обследования
2008

2 класс

Предмет: математика

№	ОУ	Балл
1	МОУ "Гимназия"	17,3
2	МОУ "СОШ №33"	16,56
3	МОУ "СОШ №3"	15,64
4	МОУ "СОШ №1"	14,98
5	МОУ "СОШ №6"	13,88
6	МОУ "СОШ №8"	12,52
7	МОУ "СОШ №7"	11,5

малочисленные школы		
1	МОУ "СОШ №9"	18
2	МОУ "СОШ №19"	16,5
3	МОУ "СОШ №14"	14

Мониторинговые обследования 2007

Первый класс

	ОУ	балл
1	МОУ "Гимназия"	25,2
2	МОУ «СОШ № 3»	23,3
3	МОУ "СОШ № 7"	21,3
4	МОУ "СОШ № 8"	21,3
5	МОУ "СОШ № 33"	18,0
6	МОУ "СОШ № 6"	18,4
7	МОУ "СОШ № 1"	17,5
Малочисленные школы		
1	МОУ "СОШ № 19"	22,0
2	МОУ «СОШ № 9»	22,0
3	МОУ "ООШ № 14"	18,9

МАКСИМАЛЬНЫЕ

БАЛЛЫ - 20

Мониторинговые обследования 2008



Предмет: русский язык

№	ОУ	Балл
1	МОУ "СОШ №33"	11,97
2	МОУ "Гимназия"	11,58
3	МОУ "СОШ №3"	11,15
4	МОУ "СОШ №1"	10,4
5	МОУ "СОШ №6"	9,45
6	МОУ "СОШ №8"	7,9
7	МОУ "СОШ №7"	7,6

малочисленные школы		
1	МОУ "СОШ №19"	13,5
2	МОУ "СОШ №9"	13
3	МОУ "СОШ №14"	11,25

Мониторинговые обследования 2007

Первый класс

	ОУ	балл
1	МОУ "Гимназия"	25,2
2	МОУ «СОШ № 3»	23,3
3	МОУ "СОШ № 7"	21,3
4	МОУ "СОШ № 8"	21,3
5	МОУ "СОШ № 33"	18,0
6	МОУ "СОШ № 6"	18,4
7	МОУ "СОШ № 1"	17,5
Малочисленные школы		
1	МОУ "СОШ № 19"	22,0
2	МОУ «СОШ № 9»	22,0
3	МОУ "ООШ № 14"	18,9

МАКСИМАЛЬНЫЕ БАЛЛЫ - **16**



3 класс

Предмет: русский
ЯЗЫК

№	ОУ	Балл
1	МОУ "СОШ №33"	14,68
2	МОУ "СОШ №6"	14,35
3	МОУ "Гимназия"	14,17
4	МОУ "СОШ №7"	12,5
5	МОУ "СОШ №3"	12,32
6	МОУ "СОШ №1"	12
7	МОУ "СОШ №8"	9,68

малочисленные школы		
1	МОУ "СОШ №19"	15
2	МОУ "СОШ №9"	12,33
3	МОУ "СОШ №14"	7

2 класс 2007 год

№	ОУ	Балл
1	МОУ "СОШ №33"	11,6
2	МОУ "СОШ №1"	10,4
3	МОУ "Гимназия"	9,9
4	МОУ "СОШ №3"	9,2
5	МОУ "СОШ №8"	9,1
6	МОУ "СОШ №6"	7,3
7	МОУ "СОШ №7"	7
малочисленные школы		
1	МОУ "СОШ №19"	13
2	МОУ "СОШ №9"	7,7
3	МОУ "СОШ №14"	6,5

Максимальные баллы: **18**



5 класс

Предмет: математика

№	ОУ	Балл
1	МОУ "СОШ №33"	14,83
2	МОУ "СОШ №1"	14,82
3	МОУ "СОШ №3"	14,41
4	МОУ "СОШ №7"	13,77
5	МОУ "СОШ №6"	13,04
6	МОУ "Гимназия"	12,09
7	МОУ "СОШ №8"	10,45

малочисленные школы		
1	МОУ "СОШ №9"	11
2	МОУ "СОШ №14"	7,2
3	МОУ "СОШ №19"	6,5

Максимальные баллы:
20



Региональная система оценки качества образования
Пермский край
Александровский муниципальный район

5 класс

Предмет: русский язык

№	ОУ	Балл
1	МОУ "СОШ №33"	13,16
2	МОУ "СОШ №7"	12,92
3	МОУ "СОШ №1"	12,52
4	МОУ "СОШ №3"	12,06
5	МОУ "СОШ №6"	10,79
6	МОУ "Гимназия"	10,61
7	МОУ "СОШ №8"	9

малочисленные школы		
1	МОУ "СОШ №19"	13,5
2	МОУ "СОШ №9"	10,33
3	МОУ "СОШ №14"	8,6

Максимальные баллы:
20

Региональная система оценки качества образования

Пермский край

Александровский муниципальный район**6 класс****Предмет: математика**

№	ОУ	Балл
1	МОУ "СОШ №33"	13,1
2	МОУ "СОШ №7"	12,12
3	МОУ "СОШ № 1"	11,23
4	МОУ "СОШ №6"	11,08
5	МОУ "СОШ №3"	10,42
6	МОУ "Гимназия"	9,7
7	МОУ "СОШ №8"	8,68

малочисленные школы		
1	МОУ "СОШ №9"	8,5
2	МОУ "СОШ №19"	8,5
3	МОУ "СОШ №14"	8

**Максимальные баллы:
20**



Региональная система оценки качества образования

Пермский край

Александровский муниципальный район

6 класс

Предмет: русский язык

№	ОУ	Балл
1	МОУ "СОШ №33"	15
2	МОУ "СОШ №1"	13,73
3	МОУ "СОШ №7"	13,71
4	МОУ "Гимназия"	12,75
5	МОУ "СОШ №3"	12,2
6	МОУ "СОШ №6"	11,92
7	МОУ "СОШ №8"	11,9

малочисленные школы		
1	МОУ "СОШ №19"	16
2	МОУ "СОШ №14"	11,5
3	МОУ "СОШ №9"	10

Максимальные баллы:
20



7 класс

Предмет: математика

№	ОУ	Балл
1	МОУ "СОШ №33"	14,77
2	МОУ "Гимназия"	13,63
3	МОУ "СОШ № 3"	13,43
4	МОУ "СОШ №6"	12,39
5	МОУ "СОШ №1"	12,35
6	МОУ "СОШ №8"	10,4
7	МОУ "СОШ №7"	8

малочисленные школы		
1	МОУ "СОШ №19"	11,17
2	МОУ "СОШ №14"	10

Максимальные
баллы: **24**



7 класс

Предмет: русский язык

№	ОУ	Балл
1	МОУ "СОШ №33"	14,9
2	МОУ "СОШ №3"	14,71
3	МОУ "Гимназия"	14,25
4	МОУ "СОШ №1"	10,83
5	МОУ "СОШ №6"	10,37
6	МОУ "СОШ №8"	10,37
7	МОУ"СОШ №7"	8,61

малочисленные школы		
1	МОУ "СОШ №19"	10,67
2	МОУ "СОШ №14"	9
3	МОУ "СОШ №9"	5,4

Максимальные баллы: **22**

Мониторинговые исследования 2007 г. Русский язык

	код ОУ	ОУ	Русский язык					
			2 класс		5 класс		6 класс	
			ski	прир.(ski)	ski	прир.(ski)	ski	прир.(ski)
1	210146	МОУ "Гимназия"	1,08		1,08		1,17	0,81
2	210147	МОУ "СОШ № 1"	1,13		1,1		0,98	0,48
3	210148	МОУ "СОШ № 3"	1		1,03		1,03	0,07
4	210149	МОУ "СОШ № 6"	0,79		0,9		0,95	-0,02
5	210150	МОУ "СОШ № 7"	0,76		1,01		0,88	-0,02
6	210153	МОУ "СОШ № 8"	0,99		0,9		1,00	-0,05
7	210349	МОУ «СОШ № 33»	1,12		0,98		0,98	-0,02
Малочисленные школы								
1	210151	МОУ "СОШ № 9"	0,85		0,57		0,93	-0,06
2	210152	МОУ "СОШ № 14"	0,71		0,8		1,03	-0,01
3	210156	МОУ "ООШ № 19"	1,43		1,61		1,03	0,15

Мониторинговые исследования 2008 г.

код ОУ	ОУ	Русский язык					
		3 класс		6 класс		7 класс	
		ski	прир.(ski)	ski	прир.(ski)	ski	прир.(ski)
210146	МОУ "Гимназия"	1,11	0,33	0,98	-0,1	1,19	0,02
210147	МОУ "СОШ № 1"	0,94	-0,19	1,05	-0,05	0,90	-0,08
210148	МОУ "СОШ № 3"	0,96	-0,04	0,94	-0,09	1,22	0,19
210149	МОУ "СОШ № 6"	1,12	0,33	0,91	0,01	0,86	-0,09
210150	МОУ "СОШ № 7"	0,98	0,22	1,05	0,04	0,72	-0,16
210153	МОУ "СОШ № 8"	0,76	-0,23	0,91	0,01	0,86	-0,14
210349	МОУ «СОШ № 33»	1,15	0,03	1,15	0,17	1,24	0,26
Малочисленные школы							
210151	МОУ "СОШ № 9"	1,08	0,23	0,8	0,23	0,64	-0,29
210152	МОУ "СОШ № 14"	0,61	-0,1	0,92	0,12	1,07	0,04
210156	МОУ "ООШ № 19"	1,32	-0,11	1,28	-0,33	1,27	0,24

Мониторинговые исследования 2007 г.

Математика

№	код ОУ	ОУ	Математика					
			2 класс		5 класс		6 класс	
			ski	прир.(ski)	ski	прир.(ski)	ski	прир.(ski)
1	210146	МОУ "Гимназия"	1,11		1,01		1,16	1,14
2	210147	МОУ "СОШ № 1"	0,99		1,01		1,01	0,09
3	210148	МОУ "СОШ № 3"	1,01		1,03		1,28	0,01
4	210149	МОУ "СОШ № 6"	0,92		0,88		1	-0,65
5	210150	МОУ "СОШ № 7"	0,82		1,16		0,78	0,02
6	210153	МОУ "СОШ № 8"	0,93		0,84		0,85	0,02
7	210349	МОУ «СОШ № 33»	1,21		1,06		0,91	1,5
Малочисленные школы								
1	210151	МОУ "СОШ № 9"	1,05		0,58		0,77	0,25
2	210152	МОУ "СОШ № 14"	0,68		0,95		1,12	-0,03
3	210156	МОУ "ООШ № 19"	1,3		0,74		0,99	-0,08

Мониторинговые исследования 2008 г.

№	код ОУ	ОУ	Математика					
			3 класс		6 класс		7 класс	
			ski	прир.(ski)	ski	прир.(ski)	ski	прир.(ski)
1	210146	МОУ "Гимназия"			0,89	-0,12	1,12	-0,04
2	210147	МОУ "СОШ № 1"			1,03	0,02	1,02	0,01
3	210148	МОУ "СОШ № 3"			0,96	-0,07	1,11	-0,17
4	210149	МОУ "СОШ № 6"			1,02	0,14	1,02	0,02
5	210150	МОУ "СОШ № 7"			1,11	-0,05	0,66	-0,72
6	210153	МОУ "СОШ № 8"			0,8	-0,04	0,86	0,01
7	210349	МОУ «СОШ № 33»			1,2	0,14	1,22	0,31
Малочисленные школы								
1	210151	МОУ "СОШ № 9"			1,02	0,44	0,7	-0,07
2	210152	МОУ "СОШ № 14"			0,96	0,01	1,09	-0,03
3	210156	МОУ "ООШ № 19"			1,02	0,28	1,21	0,02

Сравнительная таблица результатов контрольных срезов по профильным предметам в 11 б классе в 2008-2009 уч. г.

№	Название предмета	полугодие 2007-2008		год 2007-2008		полугодие 2008-2009		Ф.И.О. учителя
		успе-в-ть	кач-во	успе-в-ть	кач-во	успе-в-ть	кач-во	
1.	Биология	92%	58%	100%	92%	100%	85%	Анкушина Л. Ф.
2.	География	100%	92%	100%	100%	100%	100%	Байдина В.В.
3.	Информатика	100%	85%	100%	92%	100%	100%	Назукин А.В.
4.	Автодело	100%	77%	100%	100%	100%	85%	Шнитко В.В.

8 «а» класс

предмет	2007-2008 май		2008-2009 Октябрь\п\г		2008-2009 май		Ф.И.О. учителя
8 «а» русский яз	84%	42%	55%	27%	63%	26%	Смирнова Е.В.
математик	81%	38%	82%	50%	100%	35%	Журавлева Г.П.
химия			29%	0%	42%	11%	Наумова И.О.
физика			82%	36%			Кострулева Н.С.
биология			100%	59%	90%	20%	Анкушина Л.Ф.
история					100%	45%	Волохова И.Н.
география					100%	44%	Камышева Г.П.
английски й					64%	9%	Иванова Т.В.

8 «б» класс

8 «б» русский яз	70%	39%	73%	14%	76%	24%	Смирнова Е.В.
математи к	96%	50%	81%	43%	91%	36%	Шаламова В.А.
химия			38%	19%	33%	5%	Наумова И.О.
физика			95%	35%			Кострулева Н.С.
биология			100%	64%	94%	56%	Анкушина Л.Ф.
история					100%	26%	Волохова И.Н.
география					100%	100%	Байдина В.В.
английск ий					90%	10%	Иванова Т.В.

Предмет	Всего уч-ся	Средний балл	5	4	3	2	Средняя отметка	% справив.	Учитель
Русский язык	66	33	5	33	24	4	3,7	91%	Агафонова Л.А., Финк Т.Н.
Литература	15	-	9	3	3	0	4,4	100%	Агафонова Л.А., Финк Т.Н.
Математика	66	7,9	4	23	28	11	3,3	84%	Журавлева Г.П.
Информатика	32	-	17	15	0	0	4,5	100%	Волохова И.Н. Паранина И.Е.
Иностранный язык	23	-	10	8	5	0	4,2	100%	Гончарова Е.Ю. Голубчикова Е. О.
География	2	19,5	0	1	1	0	3,5	100%	Камышева Г.П.
История Рос.	1	22	0	1	0	0	4	100%	Шаламова Ю.А.
Обществознание	2	33,5	2	0	0	0	5	100%	Шаламова Ю.А.
Всеобщая ист.	3	-	1	0	2	0	3,6	100%	Шаламова Ю.А.
Биология	3	17	0	0	3	0	3	100%	Турханова Л.М.
Химия	2	25	1	1	0	0	4,5	100%	Наумова И.О.
Физика	5	12,2	1	1	2	1	3,4	80%	Кострулева Н.С.
ОБЖ	48	-	11	23	14	0	3,9	100%	Турханов Ю.Н.
Технология	43	-	28	13	2	0	4,6	100%	Паранина И.Е. Петин В.Б.
Физ.культура	14	-	2	6	6	0	3,7	100%	Шестаков А.Н.

11 класс

Предмет	Всего уч-ся	Сред. балл	% справив.	Учитель
11 а класс Русский язык	16	45	100%	Смирнова Е.В.
Математика	16	36	97%	Нуриахметова Л.Л.
Обществознан.	3	54	100%	Лапаева Ю.Б.
11б класс Русский язык	26	59,4	100%	Смирнова Е.В.
Математика	26	41	100%	Назукина О.В.
История Росс.	4	49	100%	Лапаева Ю.Б.
Обществознан.	9	59,5	100%	Лапаева Ю.Б.
Физика	3	51	100%	Целикова М.В.
Химия	1	31	0%	Наумова И.О.
География	3	50	100%	Байдина В.В.
Информатика и ИКТ	2	51	100%	Волохова И.Н.
Биология	7	54	100%	Анкушина Л.Ф.

МОУ	Количество руководителей ППО		Школьные конкурсы	Районные конкурсы						Краевые конкурсы	
				Учитель года 2008	Дидактич. ср-ва обучения	Инновации в воспитат. деятельности	Создание сайта учителя	Кол-во участников			
СОШ №1	3	15	3 - 53	4	8	3	4	19	20	3*	33
ГИМНАЗИЯ	5	25	3 - 47	3	5	2	3	13	14	1*+1**	22
СОШ №3	1	5	1 - 27	7	8	2	-	17	18	2*	22
СОШ №6	8	40	3 - 21	2	4	4	-	10	11		
СОШ №7	2	10	3 - 24	1	1	2	-	4	4	1**	11
СОШ №8			3 - 20	3	5	1	3	12	13		
СОШ №9			-		1		-	1	1		
СОШ №14			1 - 8		2		-	2	2		
СОШ №19					-		-	-	-		
СОШ №33	1	5	5 - 64	5	7	2	1	15	16	1*	11
СКШИ			1 - 7		-		-	-			
В(С)ОШ			-		-		-	-			
ИТОГО	чел.20	%	к. – чел.	25	41	16	11	93	%	9	%

Итоги рейтинга методической активности педагогов

МОУ	% от количества педагогов
МОУ «СОШ № 1»	33
Гимназия	24
МОУ «СОШ № 3»	44
МОУ «СОШ № 6»	37
МОУ «СОШ № 7»	41
МОУ «СОШ № 8»	36
МОУ «СОШ № 33»	21