

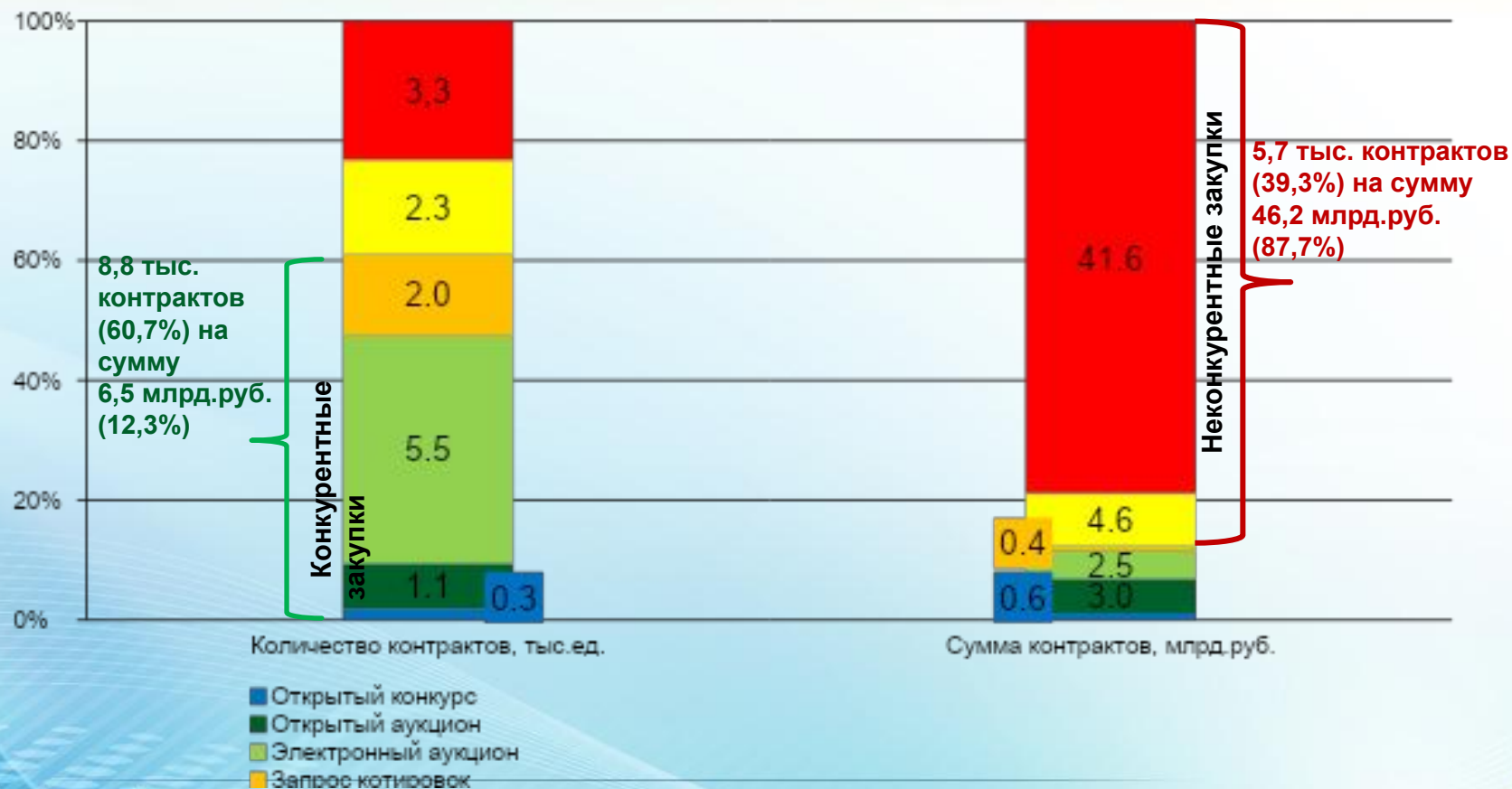


# Итоги размещения государственного заказа Республики Татарстан за 2010 год



## Структура закупок по способам размещения заказов

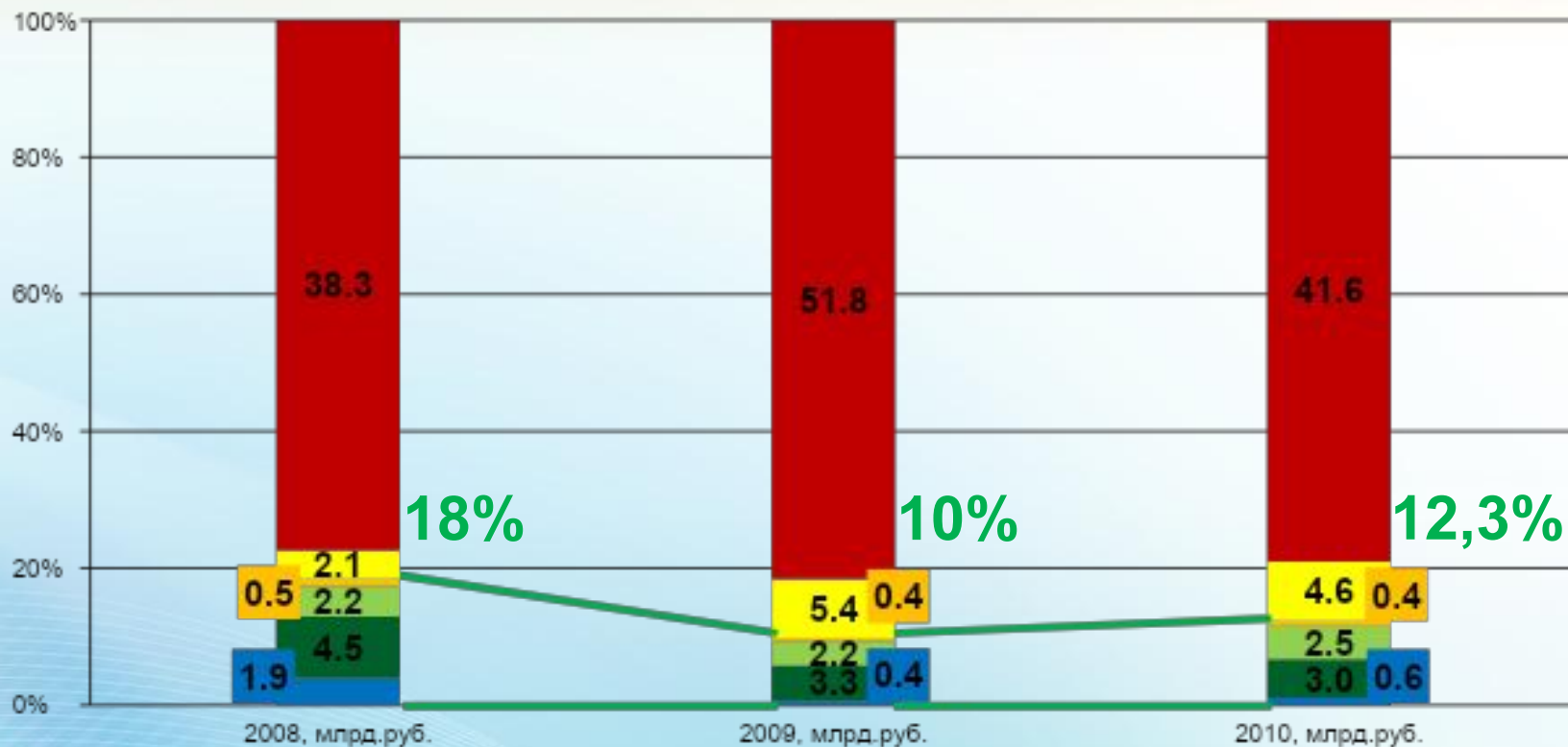
За 2010 год государственными заказчиками Республики Татарстан заключено **14,5 тыс.** государственных **контрактов** на сумму **52,7 млрд.руб.** и **98 тыс.** договоров малого объема (до 100 тыс.руб.) на сумму **7,6 млрд.руб.**



\* В график не включены договоры малого объема

## Конкурентные закупки 2008-2010 годов

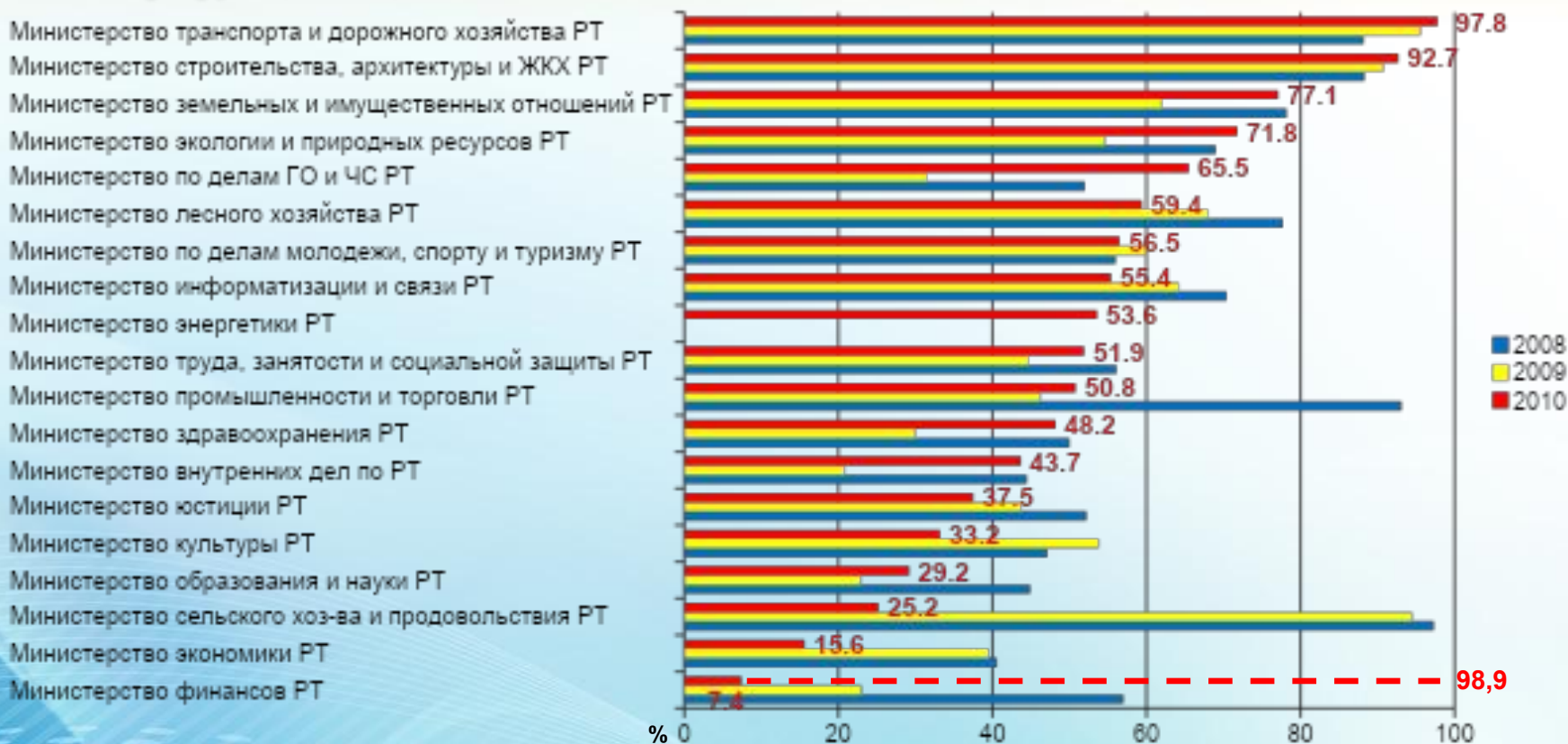
Доля конкурентных закупок от общей суммы закупок за 2010 год снизилась до **12,3%** по сравнению с 2008 (**18%**) и 2009 (**10%**) годами.



- Открытый конкурс
- Открытый аукцион
- Электронный аукцион
- Другой вид

## Закупки по итогам несостоявшихся торгов и запросов котировок

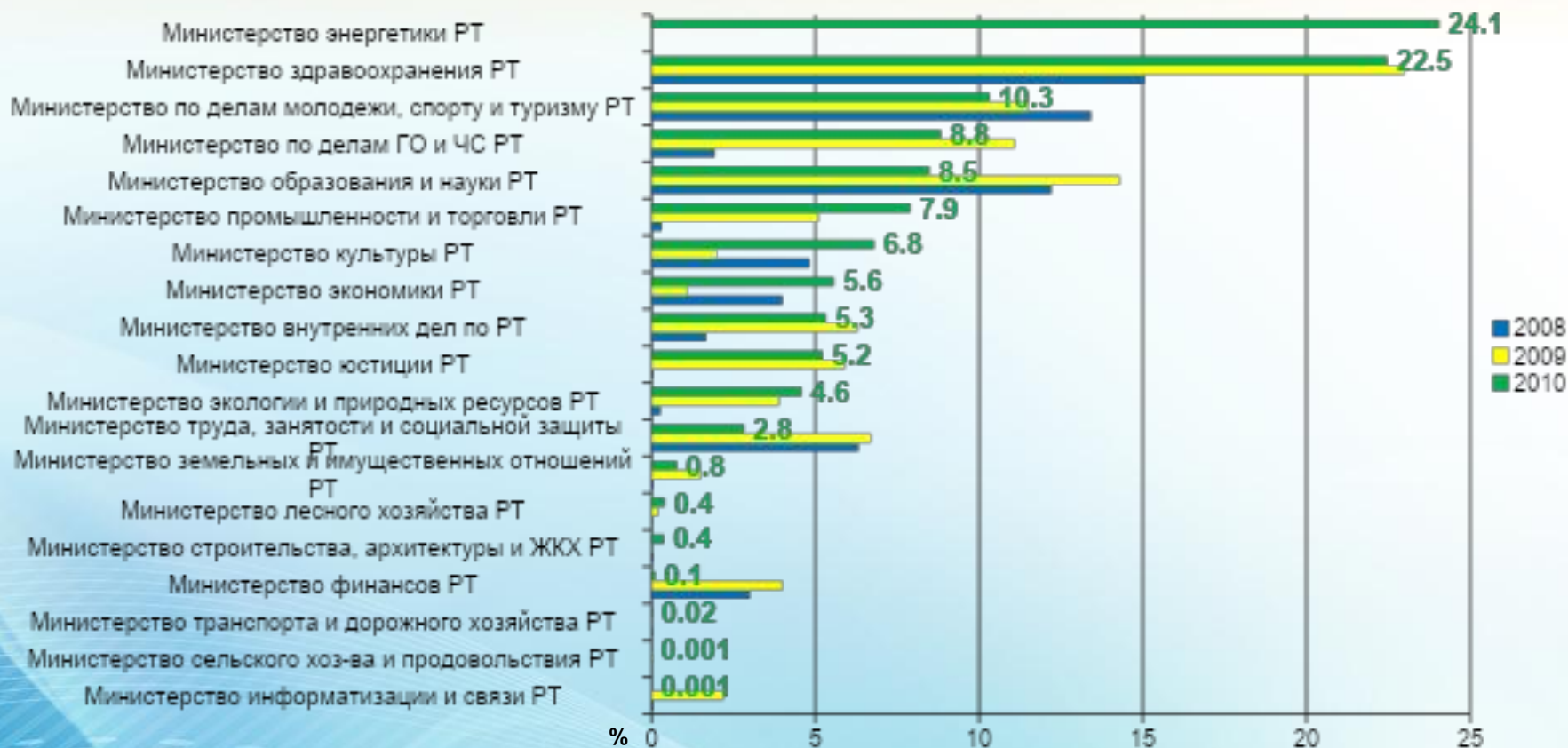
По итогам несостоявшихся торгов и запросов котировок в 2010 году зарегистрировано **3,3 тыс. (22,8%)** государственных **контрактов** на сумму **41,6 млрд.руб. (78,9%)**.



— Контракт на медицинское страхование неработающего населения на сумму 4,5 млрд.руб.

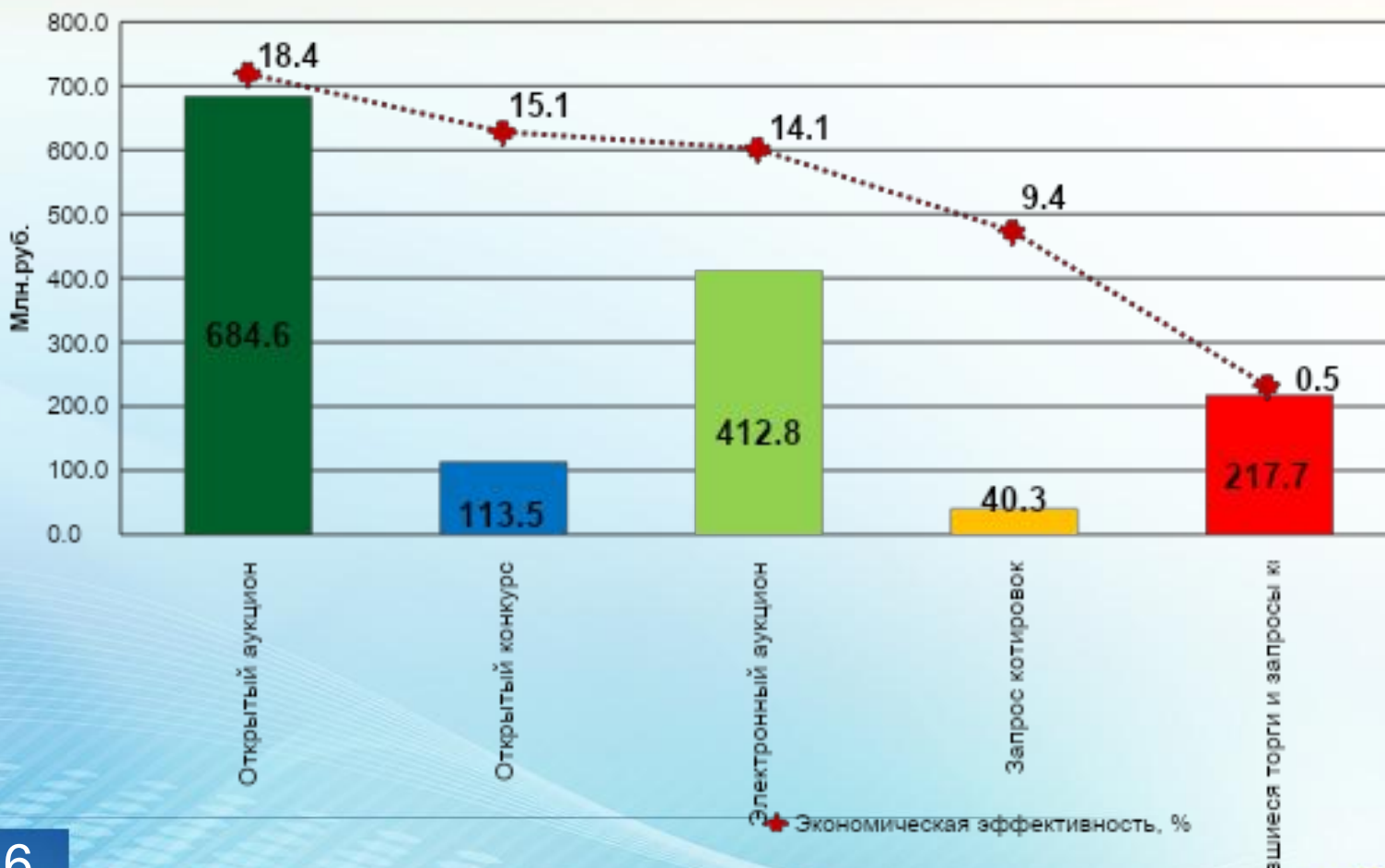
## Доля закупок по итогам открытых аукционов в электронной форме в разбивке по министерствам

По итогам электронных аукционов в 2010 году зарегистрировано **5,5 тыс.** государственных контрактов (**38%**) на сумму **2,5 млрд.руб.** (**4,7%**).



## Экономия бюджетных средств

Экономия бюджетных средств за 2010 год составила *1,2 млрд.руб.*, экономическая эффективность по сравнению с 2008 (2,4%) и 2009 (2,3%) годами увеличилась до 2,7%.



## Выводы

1. **Экономическая эффективность** государственных закупок **увеличилась до 2,7%** по сравнению с 2009 (**2,3%**) и 2008 (**2,4%**) годами (отношение суммы экономии к начальной сумме всех закупок).

2. Одним из наиболее эффективных способов размещения заказов, который будет преобладать в дальнейшем, является электронный аукцион (**14,1% экономии**). Это наиболее прозрачный и доступный для бизнеса способ, так как минимизируется контакт с чиновником на стадии торгов. Но даже электронные аукционы сегодня не могут решить одну из главных проблем госзаказа - отсутствие конкуренции, связанное с малым количеством участников торгов.

3. **Доля конкурентных закупок** (открытый конкурс, открытый аукцион, электронный аукцион, запрос котировок) **снизилась до 12,3%** по сравнению с 2008 (**18%**) и **увеличилась** по сравнению с 2009 (**10%**) годами; **возросла доля закупок** у единственного источника по итогам объявленных, но **несостоявшихся торгов и запросов котировок, до 78,9%** по сравнению с 2008 годом (**77,3%**) и **снизилась** по сравнению с 2009 годом (**82%**). **Лидерами** по доле закупок по итогам несостоявшихся торгов и запросов котировок в 2010 году являются **Министерство финансов РТ, Министерство транспорта и дорожного хозяйства РТ, Министерство строительства, архитектуры и ЖКХ РТ.**