



Презентация по географии на тему:

**Характеристика отрасли
мирового хозяйства.
Легкая промышленность.**

Выполнила ученица 10 «Б»
Сушкова Карина

г. Калининград 2011 г.

Состав отрасли

**Текстильн
я**

**Хлопчатоб
умажная**

Шелковая

Шерстяная

**Синтетическ
и
ВИСКОЗНЫХ
тканей**


**Пеньково-
джутовая**

Швейная


**Кожевенн
о-обувная**

Меховая





Научно-технический прогресс оказал мощное влияние на развитие легкой промышленности. Это проявилось в изменении сырьевой базы отрасли, внедрении новейшей техники и технологии. Химизация отрасли позволила использовать в широких объемах полимерные материалы (химические волокна, пластмассы, синтетические каучуки), сильно расширить применение синтетических красителей новых поколений, различных химикатов, улучшающих потребительские качества изделий отрасли.



Традиционные натуральные волокна, кожевенное и меховое сырье дополнились большим количеством разнообразных искусственных материалов (химические волокна, синтетические кожи на основе пластмасс, искусственные меха и т.д.). Внедрение синтетических материалов обусловило их мощную конкуренцию натуральным: изделия с применением синтетических материалов привели к удешевлению продукции. Товары из натурального волокна и кож становятся все более дорогими. За 1950-1995 гг. коренным образом изменилась вся сырьевая база легкой промышленности.

Размеры производства продукции

Производство основных видов тканей

Х/б ткани	млрд. м²	Из хим. волок.	млрд. м²	Шерстяные	млн. м²	Шелковые	млн. м²
Китай	17,8	США	10,5	Италия	490	США	9700
Индия	10,0	Индия	3,7	Россия	460	Япония	2900
Россия	5,6	Япония	3,1	Китай	390	Китай	1515
США	3,8	Респ. Корея	2,2	Япония	365	Россия	1050
Япония	1,8	Тайвань	2,0	США	155	Германия	640
Бразилия	1,5	Германия	1,5	Румыния	115	Италия	630
Тайвань	1,4	Россия	1,0	Франция	100	Франция	600
Индонезия	1,4	Китай	1,0	Польша	100	Украина	280
Италия	1,2	Франция	0,8	Великобритания	90	Великобритания	240
Германия	0,9	Бельгия	0,7	Германия	85	Беларусь	200
Весь мир	65,0	Весь мир	35,0	Весь мир	4000	Весь мир	13000

Страны-лидеры по производству тканей

Страна	Производство, млрд. м ²
США	24
Китай	21
Индия	13
Россия	8,5
Япония	8
Германия	4
Италия	3
Респ. Корея	3
Франция	2
Бразилия	2



Главные экспортеры тканей:

Гонконг, Пакистан, Индия, Египет,
Бразилия и др.

Здесь текстильная промышленность
переживает настоящий бум, ориентируясь
на дешевую рабочую силу.




Факторы размещения предприятий легкой промышленности разнообразны, однако можно выделить основные:

1. сырьевой, влияющий преимущественно на размещение предприятий по первичной обработке сырья: например, льнообрабатывающие фабрики расположены в районах производства льна, шерстемоечные предприятия - в районах овцеводства, предприятия по первичной обработке кож - вблизи крупных мясокомбинатов;
2. населенческий, т.е. потребительский;
3. трудовых ресурсов, предусматривающий их значительное количество и квалификацию, так как все отрасли легкой промышленности используют преимущественно женский труд.

Экологические проблемы

В целом лёгкая промышленность — экологически чистая отрасль. Поскольку источником энергии для неё является главным образом электричество, вредные отходы и загрязнение атмосферы минимальны. Поэтому предприятия отрасли часто расположены возле жилых районов.



Поскольку отрасли лёгкой промышленности, как правило, не нуждаются в значительных одноразовых поставках сырья, то, в отличие от тяжёлой промышленности, нет необходимости размещать предприятия возле железнодорожных магистралей. Это расширяет возможности производителей, и сегодня новые филиалы и цехи все чаще строятся в небольших городах, создавая в провинции новые рабочие места. В последние годы большую часть поставок сырья и перевозок готовой продукции осуществляют автомобильным транспортом, благодаря чему расширяется строительство новых дорог в отдалённые регионы.