



ПУБЛИЧНЫЙ ДОКЛАД

МОУ «Средняя школа № 2»

Лужского

муниципального района

Ленинградской области

2010

Уважаемые слушатели!

Вашему вниманию
представляются итоги
работы МОУ «Средняя школа
№ 2»

Количество обучающихся

	2008	2009	2010
Начальная школа	193	209	211
Основная школа	248	249	249
Средняя школа	71	43	58
ИТОГО	512	501	518
Количество классов	21	20	20

ОБРАЗОВАТЕЛЬНЫЕ ПРОГРАММЫ

	2008	2009	2010
Программа начального общего образования	193	209	211
Программа основного общего образования	248	249	249
Программа среднего общего образования	71	43	58

КАТЕГОРИИ ОБУЧАЮЩИХСЯ

% одаренных	С ограниченными возможностями здоровья	Ориентиров. на базовый уровень образования
4%	5%	91%

ОБРАЗОВАТЕЛЬНЫЙ МАРШРУТ ОДАРЕННЫХ ДЕТЕЙ

Освоение знаний, умений и навыков, определенных федеральными и региональными стандартами на основе формирования умений и навыков составляющих компонент познавательной деятельности:

1. Определение познавательной проблемы.
2. Определение цели учебно - познавательной деятельности и ожидаемых результатов.
3. Отбор и структурирование информации.
4. Представление результатов познавательной деятельности.
5. Самоконтролирование



Активное интеллектуальное творчество в соответствии с интересами и склонностями:

- Индивидуальные занятия по подготовке к олимпиадам;
- Создание рефератов, творческих работ;
- Заочная математическая школа;
- Проектная деятельность;
- Работа в творческих группах по проведению предметных

- ✓ Развитие навыков самообразования, осознанного самоопределения;
- ✓ Повышение познавательного интереса;
- ✓ Повышение эрудиции, расширение кругозора.



ФОРМЫ ИНДИВИДУАЛЬНОГО ПОДХОДА ОСВОЕНИЯ ИЗОВОДЕЛЬНОЙ ПРОГРАММЫ УЧАЩИХСЯ С ОГРАНИЧЕННЫМИ ВОЗМОЖНОСТЯМИ





РЕЖИМ РАБОТЫ

	Время	Продолжительность
Урочное обучение	8.30-14.10	Уроков – 45 мин Перемен – 10 -20 мин
Внеклассная работа, общешкольные мероприятия	15.00- 18.00	
Работа кружков	14.10-22.00	С 18.00 баскетбол 2 раза в неделю
Индивидуальные консультации		1 час после уроков
Работа группы продленного дня (начальная школа)	12.00-18.00	
Каникулы	Осенние, зимние, весенние – 30 дней	
Аттестация	По полугодиям – 10-11 классы По четвертям – 1-9 классы	

ОБЕСПЕЧЕНИЕ ПЕДАГОГИЧЕСКИМИ КАДРАМИ

Образование и категория	Количество учителей		
	2008/2009	2009/2010	2010/2011
1. Высшее образование	37	38	37
2. Н/высшее	-	-	-
3.Средне-специальное	4	3	2
4.Нет пед. образования	-	-	-
5. Разряды(8-11)	3	5	
6. Разряды(12)	9	5	5
Первая категория	13	12	13
Высшая категория	16	19	19

Учебный план на 2009-2010 учебный год

	Классы, учебные предметы	1кл .	2кл .	3кл. .	4кл. .	5кл .	6кл .	7кл .	8кл .	9к л .
Фед е р а Л ь н ь й к о м п о н е н т	Русск. язык	5	5	5	5	6	6	4	3	2
	Литер.чтен.	4	4	3	3					
	Литература					2	2	2	2	3
	Иностр.язык		2	2	2	3	3	3	3	3
	Математика	4	4	4	4	5	5	5	5	5
	Инф. и ИТК								1	
	История					2	2	2	2	3
	Обществозн(эк.пр.)						1	1	1	1
	Окр.мир(чел.прир. общ)	2	2	2	2					
	География						1	2	2	2
	Природовед					2				
	Физика							2	2	2

	Классы, учебные предметы	1кл .	2кл .	3кл.	4кл.	5кл .	6кл .	7кл .	8кл .	9к л.
	Физика							2	2	2
	Химия								2	2
	Биология						1	2	2	2
	Искусство Музыка	1	1	1	1	1	1	1	1	
	ИЗО	1	1	1	1	1	1	1		
	Черчение									1
	Технология (труд)	1	1	2	2					
	Технология					2	2	2	1	2
	Осн.безоп.жизн.								1	1
	Физкультура	2	2	2	2	2	2	2	2	2
	Итого:	20	22	22	22	26	27	29	30	31

	Классы, учебные предметы	10п.	11у
Инвариантная часть Федерального компонента	Русский язык	1	1
	Литература	3	3
	Иностранный язык	3	3
	Математика	-	4
	Информатика и ИКТ	1	-
	История	2	2
	Обществознание	-	2
	Физическая культ.	2	2
	География	1	-
	Физика	2	1
	Химия	2	1
	Биология	1	1
	Технология	1	0,5
	МХК	1	-
	ОБЖ	1	-
Итого:	21	20	

Вариантная часть федерального компонента	Математика	6	1
	Экономика	-	1
	Право	-	1
	Обществознание	3	-
	География	-	1
	Физика	-	1,5
	Химия	-	1
	Биология	-	1
	Информатика и ИТК	-	1
	МХК	-	1
	Итого:	9	10

Компоне нт образов. учреж.	Русский язык	1	1
	Математика	-	1
	Физика	1	1
	Химия	1	0,5
	Биология	1	-
	Технология	-	0,5
	Итого:	4	4
	Предельная нагрузка	36	36
5- дневная учебная неделя			
6-дневная рабочая неделя		36	36

⋮

.

-

.



ПУБЛИКАЦИИ О ШКОЛЕ В ПРЕССЕ





ПУБЛИКАЦИИ О ШКОЛЕ В ПРЕССЕ





ПУБЛИКАЦИИ О ШКОЛЕ В ПРЕССЕ





ПУБЛИКАЦИИ О ШКОЛЕ В ПРЕССЕ






ПУБЛИКАЦИИ О ШКОЛЕ В ПРЕССЕ





ПУБЛИКАЦИИ О ШКОЛЕ В ПРЕССЕ





ПУБЛИКАЦИИ О ШКОЛЕ В ПРЕССЕ





ПУБЛИКАЦИИ О ШКОЛЕ В ПРЕССЕ





ПУБЛИКАЦИИ О ШКОЛЕ В ПРЕССЕ





ПУБЛИКАЦИИ О ШКОЛЕ В ПРЕССЕ





УЧАСТИЕ ПЕДАГОГОВ В КОНКУРСАХ



**Районный конкурс «Учитель года» -
2005.**

**Призёр конкурса — учитель
начальных классов**

Гусарова Любовь Алексеевна



УЧАСТИЕ ПЕДАГОГОВ В КОНКУРСАХ

**Районный конкурс
«Учитель года» - 2008.
Лауреат конкурса - Кан
Наталья Альбертовна,
педагог-психолог**





УЧАСТИЕ ПЕДАГОГОВ В КОНКУРСАХ

**Районный конкурс
«Учитель года» - 2008.
Лауреат конкурса -
Никотина Любовь
Григорьевна, учитель
музыки**





УЧАСТИЕ ПЕДАГОГОВ В КОНКУРСАХ



**Районный конкурс
«Учитель года» - 2008.
Лауреат конкурса -
Фёдорова Людмила
Васильевна, учитель
начальной школы**



УЧАСТИЕ ПЕДАГОГОВ В КОНКУРСАХ



**Районный конкурс
«Самый классный
классный» (конкурс
классных
руководителей).
Лауреат конкурса —
учитель ОБЖ
Царькова Екатерина
Александровна**



УЧАСТИЕ ПЕДАГОГОВ В КОНКУРСАХ



2008-2009

**Районный
краеведческий конкурс
«Знаток истории
города Луги».
Победитель конкурса
учитель немецкого
языка — Лысенкова
Наталья Ивановна
(2 место)**



РЕЗУЛЬТАТЫ ОБУЧЕНИЯ

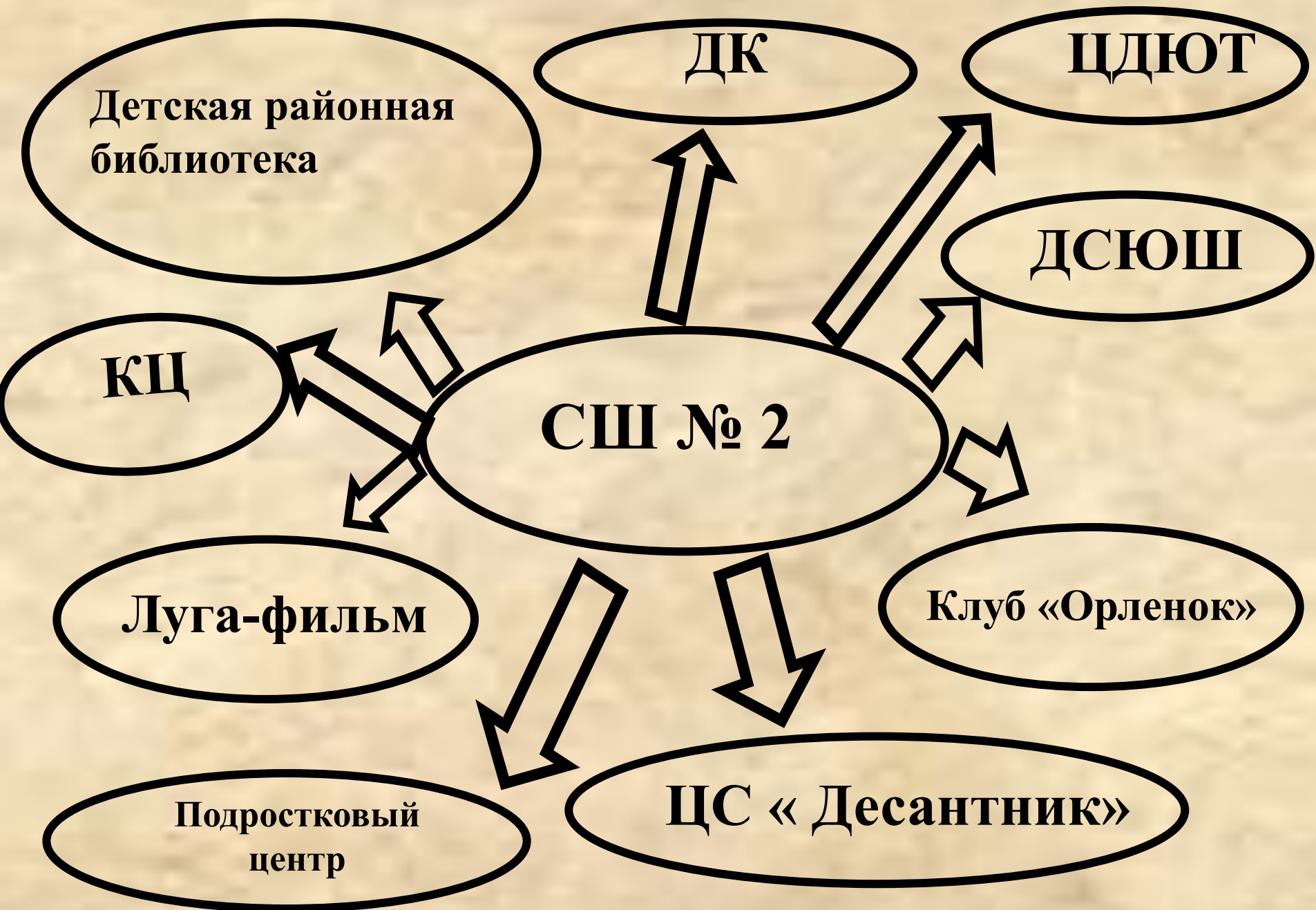
		2007/2008	2007/2008	2009/2010
Начальная школа	успеваемость	100%	100%	100%
	качество	59%	59%	63,5%
Основная школа	успеваемость	100%	100%	100%
	качество	25%	25%	29,5%
Средняя школа	успеваемость	98%	98%	100%
	качество	22,5%	22,5%	22%

**Результаты ЕГЭ по русскому языку в 2010
году
Учитель- Виноградова И.Е.**

Кол-во выпускников	% успеваемости	Средний балл	Повысили годовой результат	Соответствует результату м годовой отметки	Понизили результат годовой отметки
11а 19	19 /100%	53,2	1/ 5,9%	16/ 94,1%	0

В рамках социального партнерства:

- налажено тесное сотрудничество школы с ДСЮШ (секции баскетбола, футбола, шахматный кружок;
- систематически проходят занятия в центре « Луга – фильм» по краеведению и военно-исторической тематике; с сентября 2009 года учащиеся 1-х классов посещают кружок «Киноактер»;
- учащиеся начальной школы постоянно посещают детскую библиотеку, где их знакомят с обзорами новинок литературы, проводят познавательные игры;
- по инициативе ЦДЮТ в 2008-2009 уч. году в школе работает краеведческий кружок «Поиск»



Участие в конкурсах различных уровней за 2008/2009 год

№ п/п	Конкурс, мероприятие Спортивные соревнования	Место уровень
1.	Конкурс «Скажи наркотикам нет»	I (обл.), Номинация «Стихотворение»
2.	Конкурс «Дорога и мы»	II (обл.)Номинация «Стихотворение» II (район.)Номинация «Презентация»
3.	Молодежный форум «Молодежь XXI века»	II (район.)
4.	Акция «Мы за здоровый образ жизни»	III (район.) в общем зачете, призеры всех 3-х номинаций
5.	Конкурс «Новолетие»	II (район.) в номинации «Стихотворение»
6.	Конкурс презентаций «Посвящается 65-летию освобождения г. Луги от немецко-фашистских захватчиков»	Лауреаты (район.)
7.	Конкурс плакатов «Чистый город»	Благодарственное письмо (район.)
8.	Конкурс «Новогодняя игрушка»	Лауреаты (район.)
9.	Конкурс сочинений «Жизнь одного шедевра»	Лауреаты (обл.)
10	Межрегиональный проект «Мини-футбол в школу»	I (город), IV (обл.) (девочки) I (город), II(обл.) (мальчики)



МЕДАЛИСТЫ 2009 ГОДА

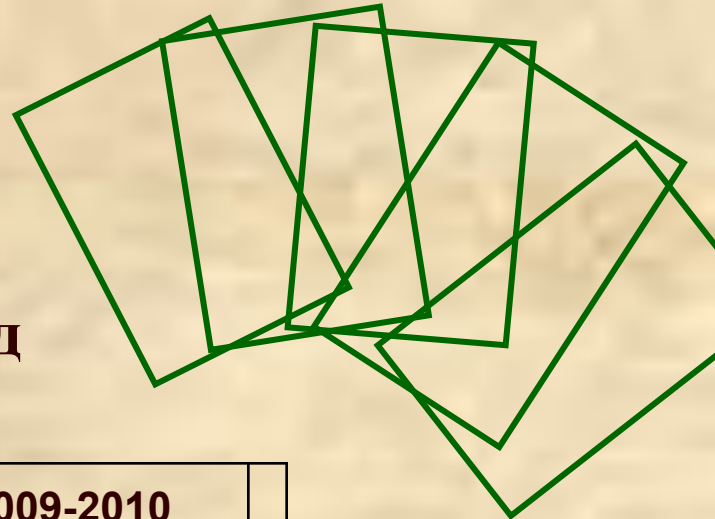


**СУПРУН
ЕКАТЕРИНА**

Итоги предметных олимпиад

предметы	2007-2008	2008-2009	2009-2010
Русский язык	I	II	III
Литература	III	II	
Математика	III,III	I,II	I , II
История	I	II	II
Биология	I,II,III	II,III	II , III
Химия	I		
Физика			III
Английский язык	III	II	II
Немецкий язык	II	I,II	I , I

Итоги предметных олимпиад



предметы	2007-2008	2008-2009	2009-2010	
Обслуживающий труд				
Музыка	II,III,III	II,II		
Физическая культура				
Экология				
Экономика				
География			III ,III,III	
Черчение	III	III,III		

СОСТОЯНИЕ ЗДОРОВЬЯ ШКОЛЬНИКОВ

Динамика состояния здоровья обучающихся на основе групп здоровья

Учебный год	2007-2008	2008-2009	2009-2010
Количество учащихся	500	512	501
Практически здоровы	380	382	378
С хроническими заболеваниями	79	75	77
С пониженным весом	41	38	36

Количество детей с хроническими заболеваниями

2007-2008		2008-2009		2009-2010	
Кол-во уч	%	Кол-во уч	%	Кол-во уч	%
42	8,4	51	10	46	8,9

Доля учеников, охваченных горячим питанием

2007-2008	2008-2009	2009-2010
68%	72%	80%

Финансовое обеспечение функционирования и развития школы

Источники финансирования школы

Областной бюджет	82,1%
Муниципальный бюджет	16,1%
Внебюджетные средства	1,8%

Система управления ШКОЛЫ СОЦИАЛЬНОГО ТВОРЧЕСТВА

директор

- Административный совет
- Педагогический совет
- Методический совет

- Совет родителей
- Совет учащихся

заместители
директора



Управляющий
совет

«Все дети верят, что жизнь создана только для радости, для беспредельного счастья, и эта вера – одно из важнейших условий для их нормального роста и развития.

Радуйтесь чаще, улыбайтесь чаще, и тогда все дела у вас пойдут хорошо!»

Корней Чуковский

**ПУСТЬ НАШЕ СОТРУДНИЧЕСТВО
СДЕЛАЕТ ШКОЛУ ШКОЛОЙ РАДОСТИ**



Спасибо за внимание!