



**Совещание руководителей
муниципальных
общеобразовательных
учреждений Одинцовского
муниципального района
11.11.11**



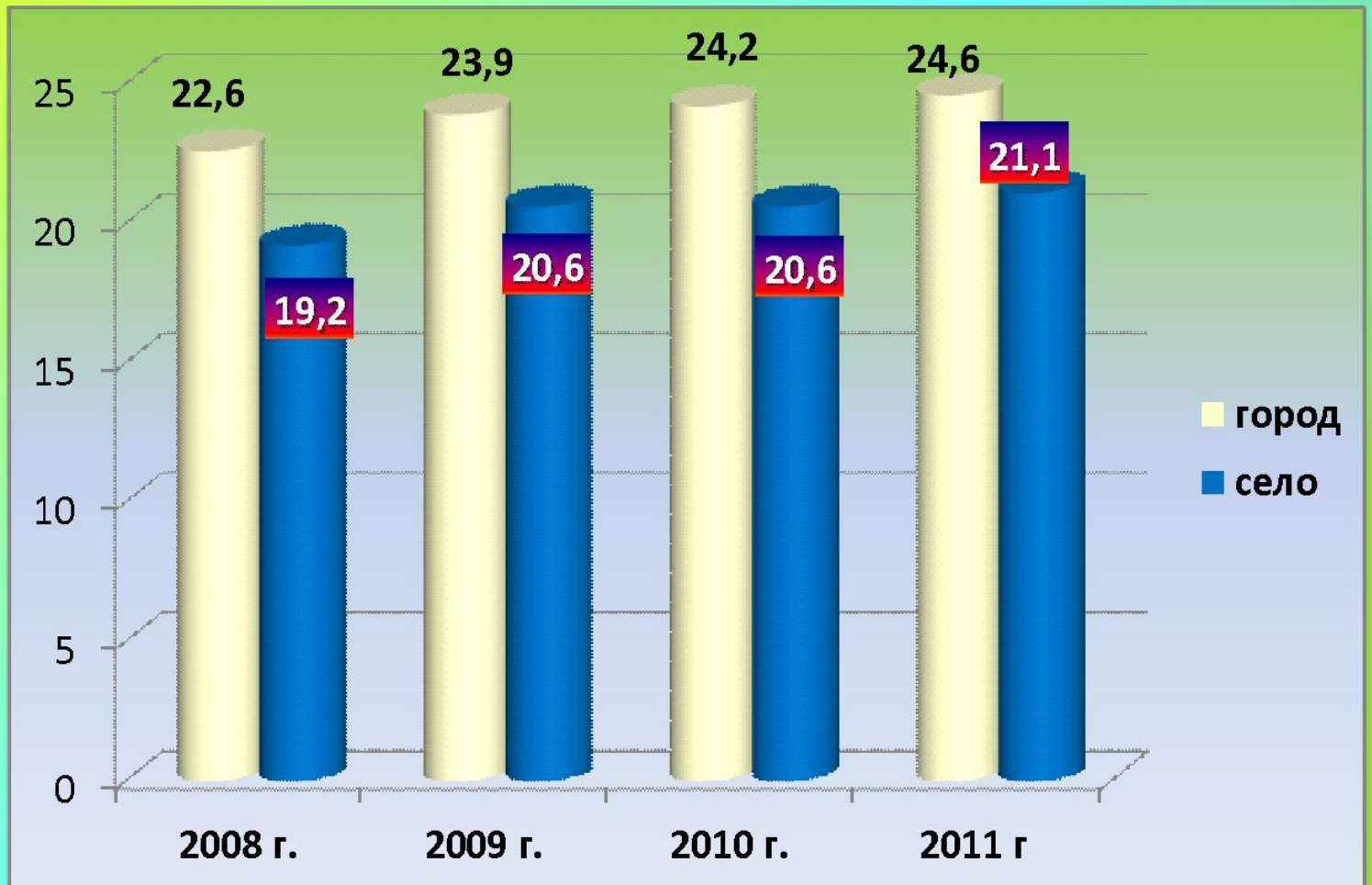
Эффективное управление фондом оплаты
труда работников муниципальных
образовательных учреждений в 2011/2012
учебном году.

Анализ тарификации работников
муниципальных образовательных учреждений
в 2011/2012 учебном году

*М.А. Парадовская,
заместитель начальника
Управления образования
Администрации Одинцовского
муниципального района*

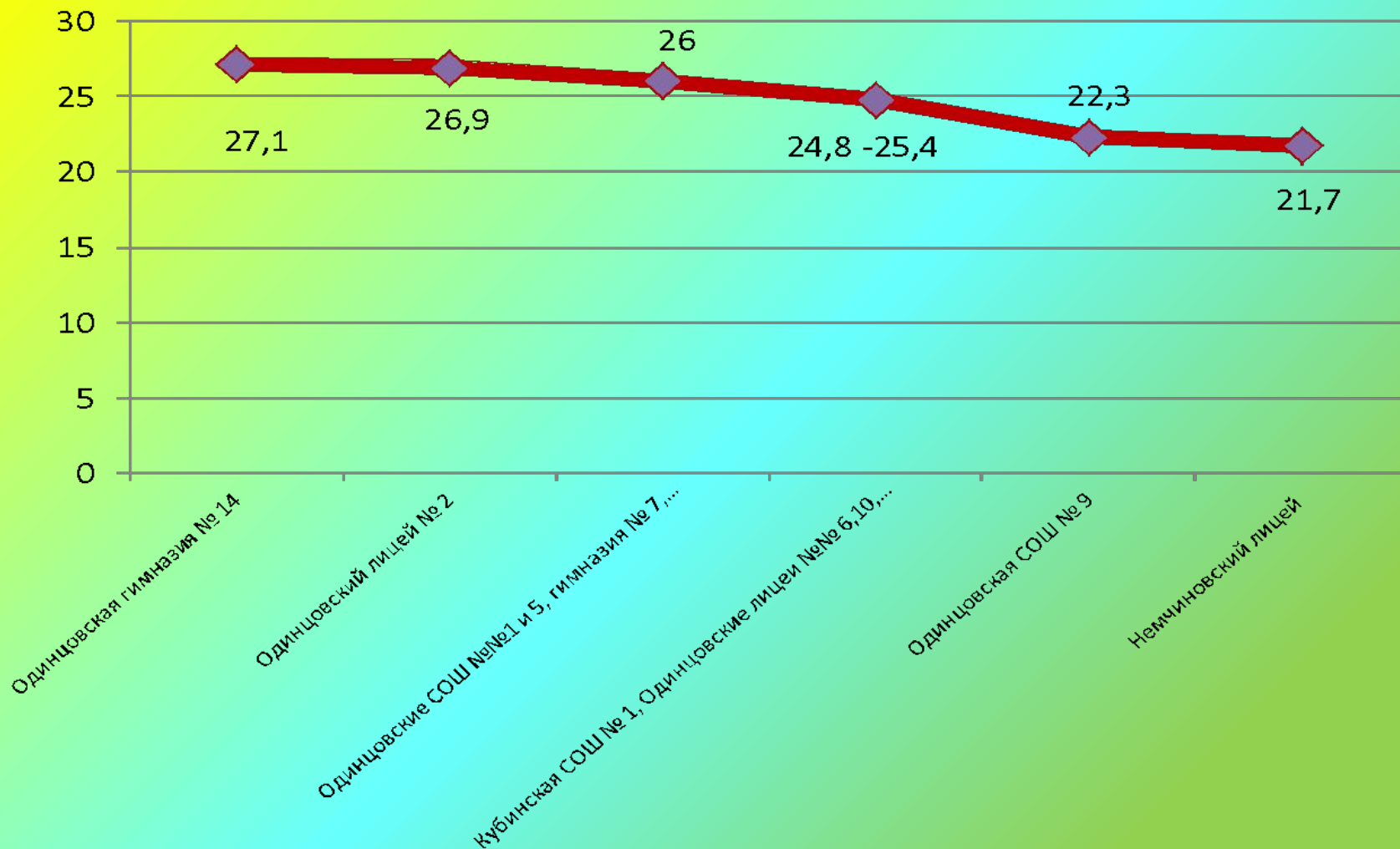


Наполняемость классов (чел.)

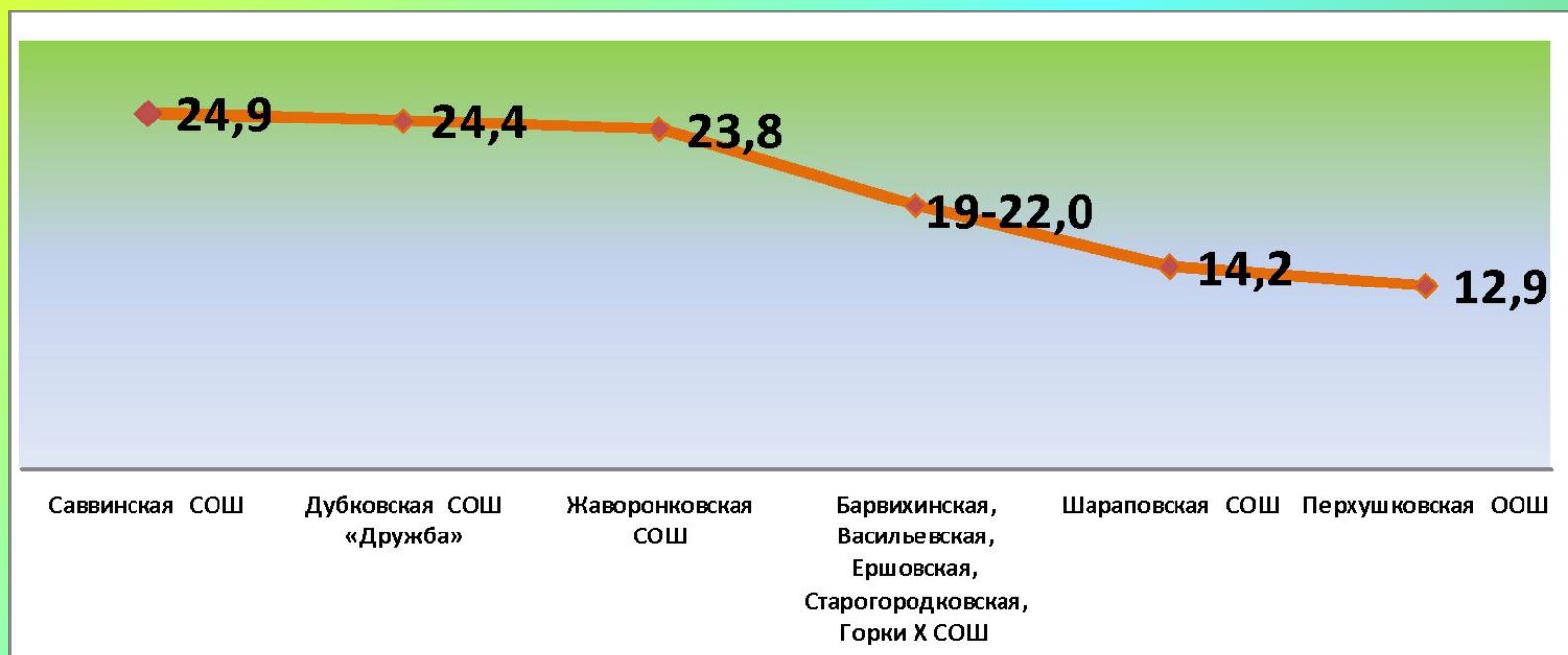




Наполняемость классов городских общеобразовательных учреждений на 01.09.2011 (чел.)



Наполняемость классов общеобразовательных учреждений сельских поселений района на 01.09.2011 (чел.)





**Количество обучающихся, приходящихся на 1 учителя
(ставка)**

РЕГИОНАЛЬНЫЙ ПОКАЗАТЕЛЬ 13,5

ФЕДЕРАЛЬНЫЙ ПОКАЗАТЕЛЬ 15

Количество обучающихся, приходящихся на одного учителя на 01.09.2011



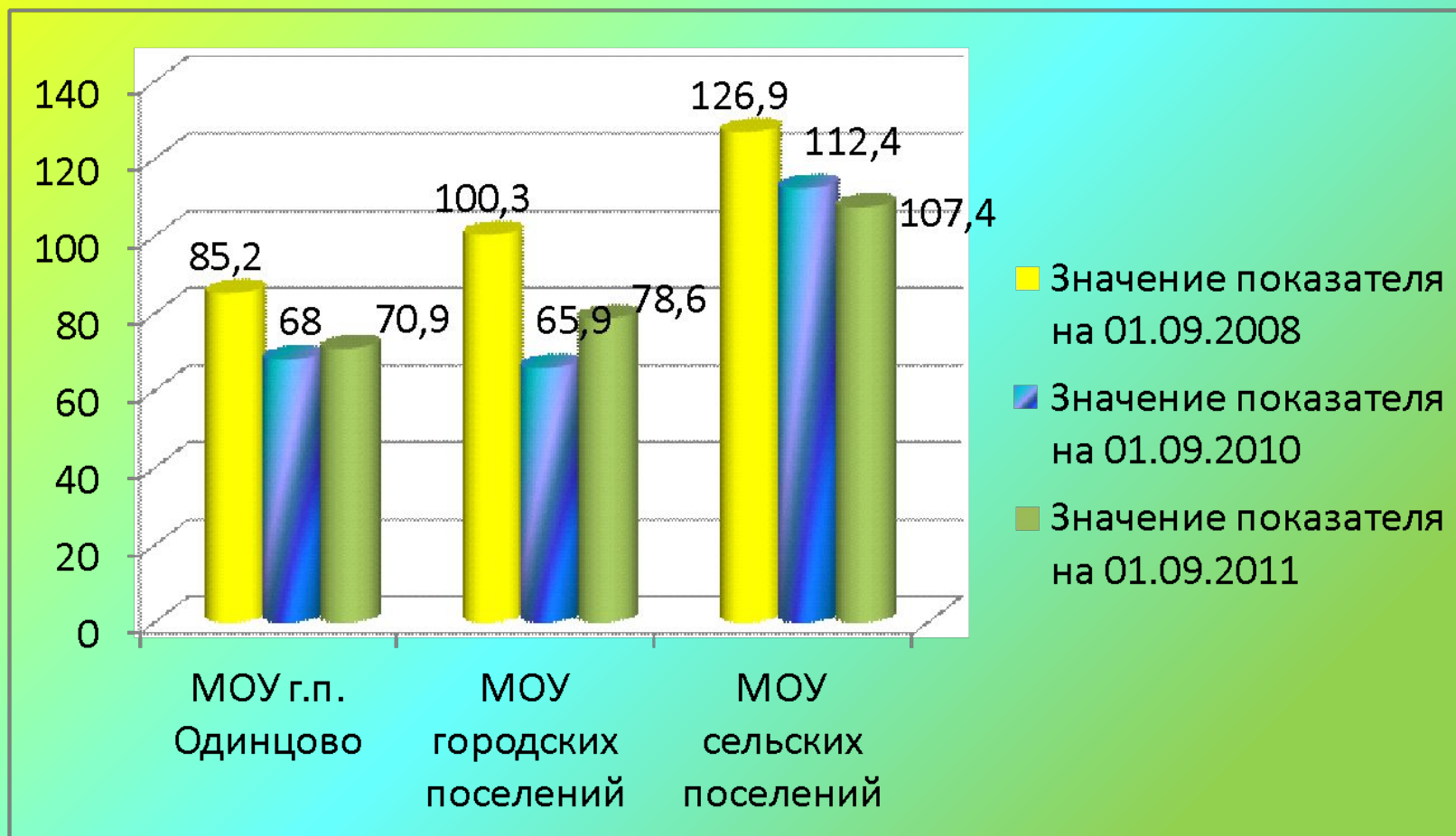
**Выполнен региональный
показатель (13,5) :**

**Одинцовские СОШ №№ 1, 5, ,9,
Мало-Вяземская СОШ, Голицынские
СОШ № 1 и 2, Одинцовские лицеи № 6
и 10, Одинцовские гимназии №№ 7, 11,
13, 14, Большевяземская гимназия,
СОШ Горки-Х, Савинская СОШ,
Успенская СОШ**

**Выполнен федеральный
показатель (15,0) :**

**Одинцовская гимназия № 4,
Одинцовская СОШ № 8,
Одинцовская НОШ № 2,
Лесногородская СОШ,
Кубинская СОШ № 1,
Дубковская СОШ «Дружба»**

Динамика изменений соотношения численности административно- управленческого, учебно - вспомогательного и младшего обслуживающего персонала к численности педагогического персонала





**Соотношение численности
административно- управленческого, учебно-вспомогательного
и младшего обслуживающего персонала к численности
педагогических работников**

| Наименование учреждения | Соотношение на 01.09.2011 | Отклонение от норматива | К-во ставок к сокращению |
|--------------------------------|--------------------------------------|--|-------------------------------------|
| Одинцовская СОШ № 1 | 51,63 | -1,37 | -0,84 |
| Одинцовский лицей № 2 | 56,76 | 3,76 | 2,29 |
| Одинцовская СОШ № 3 | 59,56 | 6,56 | 3,37 |
| Одинцовская гимназия №4 | 54,87 | 1,87 | 1,19 |
| Одинцовская СОШ №5 | 57,76 | 4,76 | 3,13 |
| Одинцовский лицей №6 | 68,69 | 11,42 | 7,84 |
| Одинцовская гимназия №7 | 56,15 | 10,67 | 5,99 |
| Одинцовская СОШ №8 | 69,58 | 16,58 | 8,12 |
| Одинцовская СОШ №9 | 95,14 | 42,14 | 13,84 |
| Одинцовский лицей № 10 | 52,27 | -0,73 | -0,43 |
| Одинцовская гимназия № 11 | 52,39 | -0,62 | -0,36 |
| Одинцовская СОШ №12 | 58,41 | 5,41 | 3,42 |
| Одинцовская гимназия № 13 | 53,99 | 0,99 | 0,67 |
| Одинцовская гимназия № 14 | 51,21 | -1,79 | -1,33 |
| Одинцовская СОШ №15 | 138,65 | 85,65 | 20,08 |
| Одинцовская СОШ №16 | 77,67 | 24,67 | 11,75 |
| Одинцовская начальная школа | 146,09 | 93,09 | 18,08 |
| | | | |



**Соотношение численности
административно- управленческого, учебно-вспомогательного
и младшего обслуживающего персонала к численности
педагогических работников**

| Наименование учреждения | Соотношение на 01.09.2011 | Отклонение от норматива | К-во ставок к сокращению |
|---------------------------|---------------------------|-------------------------|--------------------------|
| Больше-Вяземская гимназия | 67,74 | 11,74 | 5,50 |
| Маловяземская СОШ | 61,22 | 8,22 | 3,45 |
| Кубинская СОШ № 1 | 92,82 | 39,82 | 25,88 |
| Кубинская СОШ № 2 | 52,27 | -0,73 | -0,41 |
| Голицынская СОШ № 1 | 90,73 | 37,73 | 17,50 |
| Голицынская СОШ № 2 | 86,27 | 33,27 | 13,98 |
| Лесногородская СОШ | 89,29 | 36,29 | 13,18 |
| Зареченская СОШ | 86,01 | 33,01 | 11,06 |
| Немчиновский лицей | 83,64 | 30,64 | 12,64 |
| Средняя | 78,55 | 25,55 | 106,23 |

Соотношение численности

**административно- управленческого, учебно-вспомогательного
и младшего обслуживающего персонала к численности
педагогических работников**



| Наименование учреждения | Соотношение на 01.09.2011 | Отклонение от норматива | К-во ставок к сокращению |
|--------------------------|---------------------------|-------------------------|--------------------------|
| Асаковская СОШ | 127,59 | 74,59 | 17,49 |
| Акуловская СОШ | 114,29 | 61,29 | 18,14 |
| Барвихинская СОШ | 104,86 | 51,86 | 24,64 |
| Васильевская СОШ | 120,40 | 67,40 | 15,30 |
| Горковская СОШ | 82,47 | 29,47 | 7,27 |
| СОШ Горки Х | 140,46 | 87,46 | 40,32 |
| Ершовская СОШ | 90,46 | 37,46 | 15,70 |
| Жаворонковская СОШ | 120,83 | 67,83 | 14,36 |
| Захаровская СОШ | 90,21 | 37,21 | 13,96 |
| Каринская СОШ | 128,77 | 75,47 | 14,17 |
| Ликинская СОШ | 138,66 | 85,66 | 15,44 |
| Новгородковская СОШ | 79,31 | 26,31 | 8,68 |
| Назарьевская СОШ | 131,00 | 78,00 | 15,68 |
| Перхушковская ООШ | 72,63 | 19,63 | 2,57 |
| Дубковская СОШ «Дружба» | 102,63 | 49,63 | 27,16 |
| Саввинская СОШ | 109,38 | 56,30 | 12,63 |
| Старогородковская | 97,03 | 43,03 | 18,79 |
| Успенская СОШ | 77,97 | 24,97 | 8,73 |
| Часцовская СОШ | 101,40 | 48,4 | 25,30 |
| Шараповская СОШ | 117,98 | 64,98 | 13,26 |
| В ЦЕЛОМ ПО РАЙОНУ | 80,29 | 27,29 | 529 |

Соотношение ФОТ учителей в общем ФОТ,%



| Наименование учреждения | 2009г | 2010г | 2011г |
|-----------------------------|-----------|-----------|-----------|
| Одинцовская СОШ № 1 | 65 | 75 | 72 |
| Одинцовский лицей № 2 | 70 | 72 | 85 |
| Одинцовская СОШ № 3 | 63 | 75 | 67 |
| Одинцовская гимназия №4 | 62 | 70 | 73 |
| Одинцовская СОШ №5 | 65 | 71 | 76 |
| Одинцовский лицей №6 | 62 | 70 | 72 |
| Одинцовская гимназия №7 | 60 | 64 | 70 |
| Одинцовская СОШ №8 | 59 | 73 | 71 |
| Одинцовская СОШ №9 | 56 | 63 | 72 |
| Одинцовский лицей № 10 | 63 | 69 | 71 |
| Одинцовская гимназия № 11 | 61 | 69 | 73 |
| Одинцовская СОШ №12 | 66 | 74 | 78 |
| Одинцовская гимназия № 13 | 62 | 74 | 72 |
| Одинцовская гимназия № 14 | 66 | 78 | 76 |
| Одинцовская СОШ №15 | 50 | 46 | 45 |
| Одинцовская СОШ №16 | 53 | 65 | 68 |
| Одинцовская начальная школа | 53 | 56 | 54 |
| ИТОГО: | 61 | 68 | 70 |

Соотношение ФОТ учителей в общем ФОТ, %



| Наименование учреждения | 2009г | 2010г | 2011 г |
|--------------------------|-----------|-----------|-----------|
| Большевяземская гимназия | 58 | 66 | 68 |
| Мало-Вяземская СОШ | 60 | 68 | 75 |
| Кубинская СОШ № 1 | 56 | 65 | 69 |
| Кубинская СОШ № 2 | 66 | 67 | 68 |
| Голицынская СОШ № 1 | 55 | 61 | 64 |
| Голицынская СОШ № 2 | 55 | 62 | 71 |
| Лесногородская СОШ | 56 | 60 | 64 |
| Зареченская СОШ | 53 | 61 | 66 |
| Немчиновский лицей | 51 | 61 | 63 |
| ИТОГО: | 57 | 63 | 68 |

Соотношение ФОТ учителей в общем ФОТ, %



| Наименование учреждения | 2009г | 2010г | 2011г |
|-------------------------|-----------|-----------|-----------|
| Асаковская СОШ | 48 | 59 | 65 |
| Акуловская СОШ | 56 | 64 | 72 |
| Барвихинская СОШ | 56 | 65 | 64 |
| Васильевская СОШ | 54 | 67 | 62 |
| Горковская СОШ | 56 | 60 | 69 |
| СОШ Горки Х | 55 | 65 | 66 |
| СОШ "Дружба" | | 65 | 72 |
| Ершовская СОШ | 60 | 64 | 65 |
| Жаворонковская СОШ | 49 | 69 | 71 |
| Захаровская СОШ | 58 | 65 | 67 |
| Каринская СОШ | 49 | 57 | 60 |
| Ликинская СОШ | 44 | 57 | 61 |
| Новгородковская СОШ | 65 | 70 | 70 |
| Назарьевская СОШ | 46 | 61 | 65 |
| Перхушковская ООШ | 57 | 70 | 75 |
| Саввинская СОШ | 54 | 56 | 59 |
| Старогородковская | 55 | 70 | 70 |
| Успенская СОШ | 55 | 69 | 72 |
| Часцовская СОШ | 56 | 71 | 67 |
| Шараповская СОШ | 50 | 56 | 71 |
| ИТОГО: | 62 | 64 | 67 |
| Всего | 61 | 66 | 68 |



Средняя педагогическая нагрузка на 1 учителя

**Областной показатель – 21,6 час или 1,2
ставки**

**Средний показатель по району – 20,51 час
или 1,14 ставки**

Педагогическая нагрузка в районе

24 часа

- Одинцовская СОШ № 1
- Одинцовский лицей № 10
- Гимназия № 13
- Большевяземская гимназия
- Новогородковская СОШ

23 часа

- Одинцовская СОШ № 12
- Каринская СОШ

22 часа

- Одинцовская СОШ № 3
- Гимназия № 11
- Голицынская СОШ № 1
- Ершовская СОШ
- Захаровская СОШ
- Кубинские СОШ №№ 1 и 2

17 часов

Акуловская СОШ, Горковская СОШ, Жаворонковская СОШ, Ликинская СОШ



Размер норматива финансирования расходов на заработную плату на сентябрь 2011 года

| | 1 ступень | 2 ступень | 3 ступень |
|---------------------------------------|-----------|-----------|-----------|
| Обычные классы: 1-е классы | 33 775 | 32 967 | 38 098 |
| Обычные классы: 2-4 классы | 28 146 | 32 967 | 38 098 |
| Гимназические, лицейские классы | 32 368 | 37 912 | 43 813 |
| Классы компенсирующего развития | 56 637 | 68 682 | - |



Выравнивание объема субвенции на заработную плату

| Наименование учреждения | Размер субвенции по нормативу в мес | Фактический ФОТ по тарификации | Разница |
|-------------------------|-------------------------------------|--------------------------------|-----------------|
| Одинцовская СОШ № 9 | 1 150 204 | 1 169 372 | - 19 168 (2%) |
| Одинцовский лицей № 10 | 1 664 980 | 1 809 802 | - 144 822 (10%) |
| Одинцовская СОШ № 15 | 486 157 | 569 541 | - 83 384 (17%) |
| Голицынская СОШ № 1 | 1 162 312 | 1 331 168 | - 168 856 (14%) |
| Зареченская СОШ | 910 257 | 1 083 404 | - 173 147 (19%) |
| Немчиновский лицей | 1 184 283 | 1 245 889 | - 61 606 (5%) |

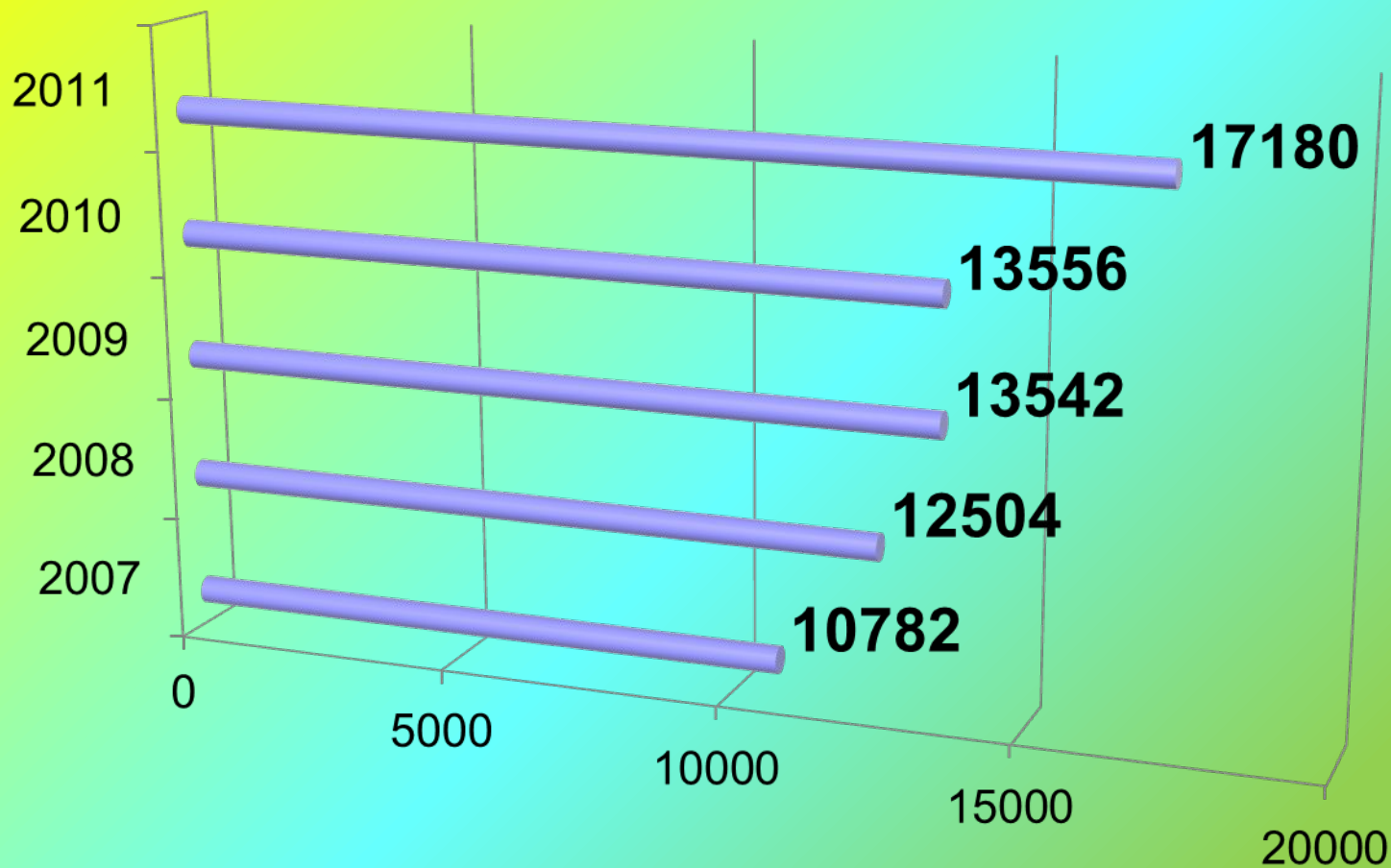
Невыполнение показателей эффективности деятельности МОУ

| учреждение | средняя наполняе- мость | кол-во учащихся на 1 учителя | соотноше- ние численности прочего персонала к численности учителей | соотношение ФОТ учителей | средняя нагрузка на 1 учителя (час) |
|-------------------------|-------------------------------|---------------------------------------|--|-----------------------------|---|
| СОШ № 9 | 22,3 | 14,31 | 95,14 | 72% | 20 |
| Лицей № 10 | 25,2 | 11,4 | 52,27 | 71% | 24 |
| Одинцовская СОШ № 15 | 26,0 | 12,59 | 138,65 | 45% | 19 |
| Голицынская СОШ № 1 | 20,6 | 13,02 | 90,73 | 64% | 22 |
| Зареченская СОШ | 22,8 | 13,16 | 86,01 | 66% | 20 |
| Немчиновский лицей | 21,4 | 11,88 | 83,64 | 63% | 19 |

Учреждения, выполнившие областные обязательства по размеру средней заработной платы

| | | | |
|--------------------|--------|-------------------|--------|
| Шараповская СОШ | 27 230 | Ершовская СОШ | 29 383 |
| Часцовская СОШ | 27 623 | Лицей № 10 | 29 760 |
| Васильевская СОШ | 27 693 | Асаковская СОШ | 30 887 |
| Гимназия № 12 | 27 878 | Захаровская СОШ | 31 263 |
| Гимназия № 11 | 28 108 | Старогородковская | 31 290 |
| Каринская СОШ | 28 183 | Лицей № 2 | 31 843 |
| Успенская СОШ | 28 448 | Новгородковская | 31 927 |
| Назарьевская СОШ | 29 050 | СОШ Горки-Х | 32 008 |
| Жаворонковская СОШ | 29 312 | | |

Средняя заработная плата учителей за часы учебной нагрузки






Структура заработной платы руководителей учреждений



- Средняя заработная плата аппарата управления школ на 01.09.11
- Средняя заработная плата учителя на 01.09.11





Заработная плата руководителей

| | на 01.09.2010 | | | | на 01.09.2011 | | | |
|--|---------------|--------------|---------------|-------------------|---------------|--------------|---------------|-------------------|
| | Должн. | Педзарплата | Стимулирующие | Всего зарплата | Должн. | Педзарплата | Стимулирующие | Итого зарплата |
| | оклад | | | | оклад | | | |
| Школы г.п. Одинцово | 23012 | 9248 | 2992 | 35252 | 26262 | 11047 | 7935 | 45244 |
| | 23897 | 5008 | 3828 | 32733 | 29970 | 6162 | 10350 | 46482 |
| | 26250 | 0 | 3872 | 30122 | 32134 | 0 | 9085 | 41219 |
| | 17841 | 4354 | 3036 | 25231 | 27117 | 6251 | 9430 | 42798 |
| Школы городских поселений | 27534 | 8710 | 3652 | 39896 | 35470 | 8930 | 7245 | 51645 |
| | 18027 | 7512 | 3036 | 28575 | 23288 | 10270 | 9430 | 42988 |
| | 21386 | 8710 | 3784 | 33880 | 31864 | 12325 | 9200 | 53389 |
| | 20915 | 4951 | 3344 | 29210 | 27420 | 6696 | 7130 | 41246 |
| ШКОЛЫ сельских поселений | 21247 | 9005 | 3124 | 33376 | 23488 | 15483 | 7590 | 46561 |
| | 30210 | 15025 | 3344 | 48579 | 40482 | 16834 | 7590 | 64906 |
| | 16070 | 8772 | 2596 | 27438 | 16256 | 9416 | 7130 | 32802 |
| | 24084 | 0 | 3124 | 27208 | 34243 | 0 | 6210 | 40453 |
| | 30277 | 4487 | 3432 | 38196 | 36305 | 6072 | 7475 | 49852 |
| | 15213 | 7736 | 2464 | 25413 | 18828 | 5107 | 5290 | 29225 |



Спасибо за внимание