

**Агентство Республики Казахстан по  
статистике**

# **ОБ ИТОГАХ ПЕРЕПИСИ НАСЕЛЕНИЯ РЕСПУБЛИКИ КАЗАХСТАН 2009 ГОДА**

---



**Астана 2010**




## Об итогах Переписи населения Республики Казахстан 2009 года

---

В рамках Всемирной программы переписей населения и жилищного фонда 2010 года, планируемой ООН на период 2005-2014 годы, в соответствии с постановлением Правительства Республики Казахстан от 28 ноября 2007 года № 1138 «О национальной переписи населения Республики Казахстан в 2009 году» в период с **25 февраля по 6 марта 2009 года** в Республике Казахстан проведена вторая **Национальная перепись населения** (далее – ПН2009).

# Об итогах Переписи населения Республики Казахстан 2009 года




---

Президент страны Н.А. Назарбаев накануне переписи призвал казахстанцев поддержать это важное государственное мероприятие.

Значительное воздействие на активность населения оказали результаты проведенной работы СМИ в широком освещении вопросов переписи в печати, на радио и телевидении.

# Об итогах Переписи населения Республики Казахстан 2009 года



---

Осуществлен достаточно большой объем работ по подготовке и проведению ПН2009. К началу переписи в республике действовало более **2,8 тысяч** комиссий содействия переписи различных уровней, в количестве **17 тысяч** человек. Переписной персонал превысил **80 тыс.** человек.

Сбор данных о населении в стране осуществлялся путем опроса населения специально обученными счетчиками и заполнения переписных бланков установленного образца. **Моментом счета населения** при проведении ПН2009 установлено **12 часов ночи с 24 на 25 февраля 2009 года.**

## Численность населения по итогам ПН2009

тыс.человек

	1959г.	1970г.	1979г.	1989г.	1999г.	2009г.
Все население	9283,2	13013,6	14688,3	16260,7	14981,9	<b>16004,8</b>
Городское население	4079,3	6556,1	7912,5	9193,6	8444,0	<b>8639,1</b>
Сельское население	5203,9	6457,5	6775,8	7067,1	6537,9	<b>7365,7</b>

## Изменение численности населения

(к предыдущей переписи)

Прирост (убыль), тыс.человек

	1970г.	1979г.	1989г.	1999г.	2009г.
Все население	3730,3	1674,7	1572,4	-1278,8	<b>1022,9</b>
Городское население	2485,3	1343,0	1338,4	-749,6	<b>195,1</b>
Сельское население	1245,0	331,7	234,0	-529,2	<b>827,8</b>

## Изменение численности населения

(к предыдущей переписи)

**Прирост (убыль), в процентах**

	<b>1970г.</b>	<b>1979г.</b>	<b>1989г.</b>	<b>1999г.</b>	<b>2009г.</b>
Все население	40,2	12,9	10,7	-7,9	<b>6,8</b>
Городское население	61,7	20,6	17,0	-8,2	<b>2,3</b>
Сельское население	23,7	5,1	3,4	-7,5	<b>12,7</b>

## Численность населения по итогам ПН2009

- Численность населения Республики Казахстан по итогам ПН2009 составила **16004,8 тыс.** человек и за последние 50 лет выросла на **6,7 млн.** человек, по сравнению с предыдущей (1999г.) переписью - на **1022,9 тыс.** человек или на **6,8%.**
- Численность городского населения составила **8639,1 тыс.** человек и увеличилась по сравнению с ПН1999 на **195,1 тыс.** человек или на **2,3%,** сельского – **7365,7 тыс.** человек, увеличившись соответственно на **827,8 тыс.** человек или на **12,7%.**



# Урбанизация



Доля городского населения составила **54%**, сельского – **46%** (ПН1999 – **56,4%** и **43,6%** соответственно).

---

Удельный вес городского населения снизился, а сельского увеличился соответственно на **2,4** процентных пункта.

Самыми урбанизированными регионами являются Карагандинская (где проживает более 77% городского населения), Павлодарская (67,9%) и Актюбинская (61,1%) области. Сельское население в основном сконцентрировано в Алматинской (76% от всего населения), Северо-Казахстанской (61,5%), Кызылординской (60,8%) и Жамбылской (60,5%) областях.

## Численность населения по полу

	1999г.			2009г.		
	тыс.человек		мужчин на 1000 женщин, человек	тыс.человек		мужчин на 1000 женщин, человек
	мужчины	женщины		мужчины	женщины	
Все население	7215,7	7756,2	929	7722,8	8282,0	<b>932</b>
Городское население	3951,3	4492,7	880	4050,9	4588,2	<b>883</b>
Сельское население	3264,4	3273,5	997	3671,9	3693,8	<b>994</b>

## Удельный вес мужчин и женщин, %


	1999г.		2009г.	
	мужчины	женщины	мужчины	женщины
Все население	48,2	51,8	48,3	51,7
Городское население	46,8	53,2	46,9	53,1
Сельское население	49,9	50,1	49,9	50,1

## Изменение численности населения по полу



	2009г. в % к 1999г.		прирост	
	мужчины	женщины	тыс. человек	
			мужчины	женщины
<b>Все население</b>	<b>107,0</b>	<b>106,6</b>	<b>507,1</b>	<b>515,8</b>
<b>Городское население</b>	102,5	102,1	99,6	95,5
<b>Сельское население</b>	112,5	112,8	407,5	420,3

## Изменение численности населения по полу



---

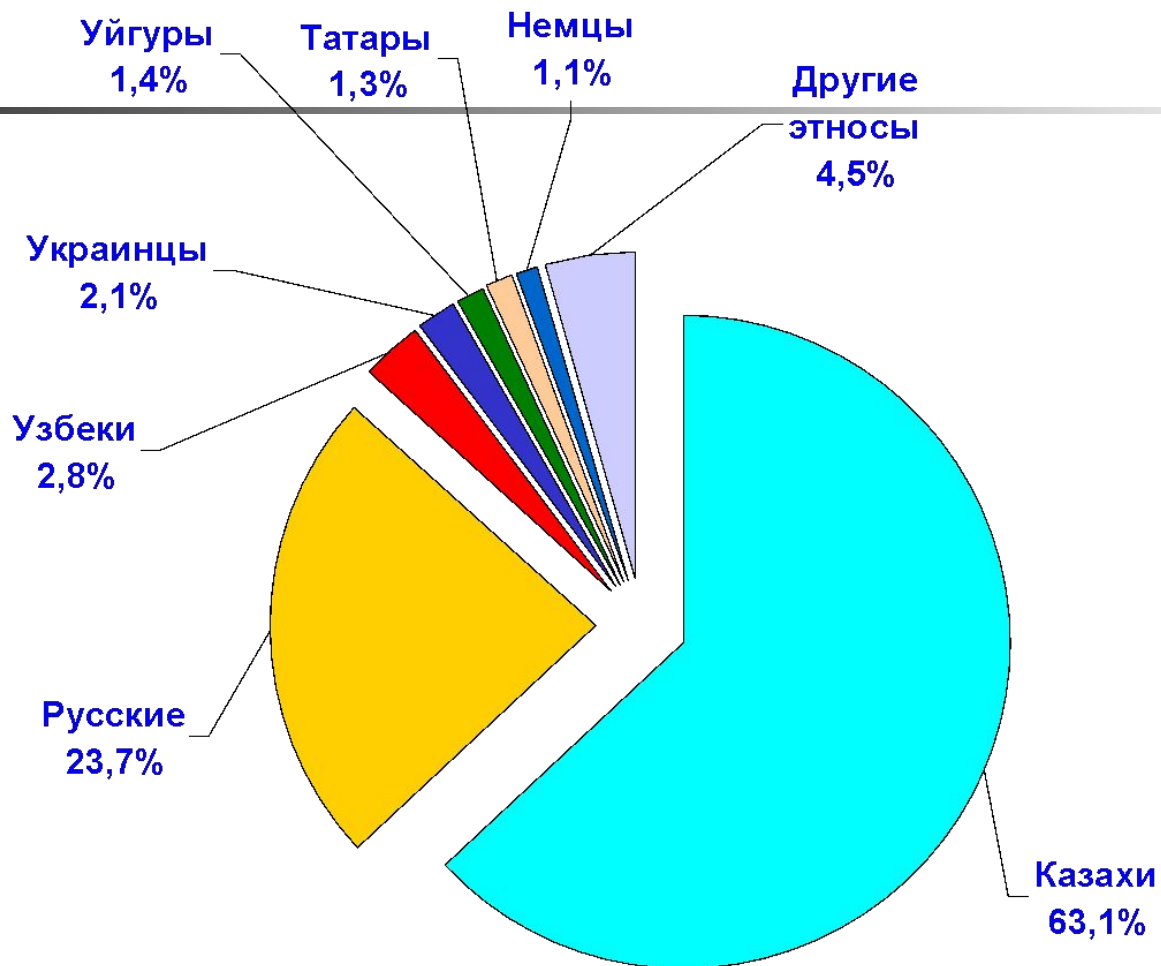
Численность мужчин по сравнению с предыдущей переписью **увеличилась** на **507,1 тыс.** человек или на **7%**; численность женщин **увеличилась** на **515,8 тыс.** человек или на **6,6%**. Соотношение численности мужчин и женщин сложилось с перевесом доли женского населения над мужским (**51,7%** и **48,3%** соответственно).

Если по переписи населения 1999 года на каждые 1000 женщин приходилось 929 мужчин, то по переписи 2009г. – **932.**

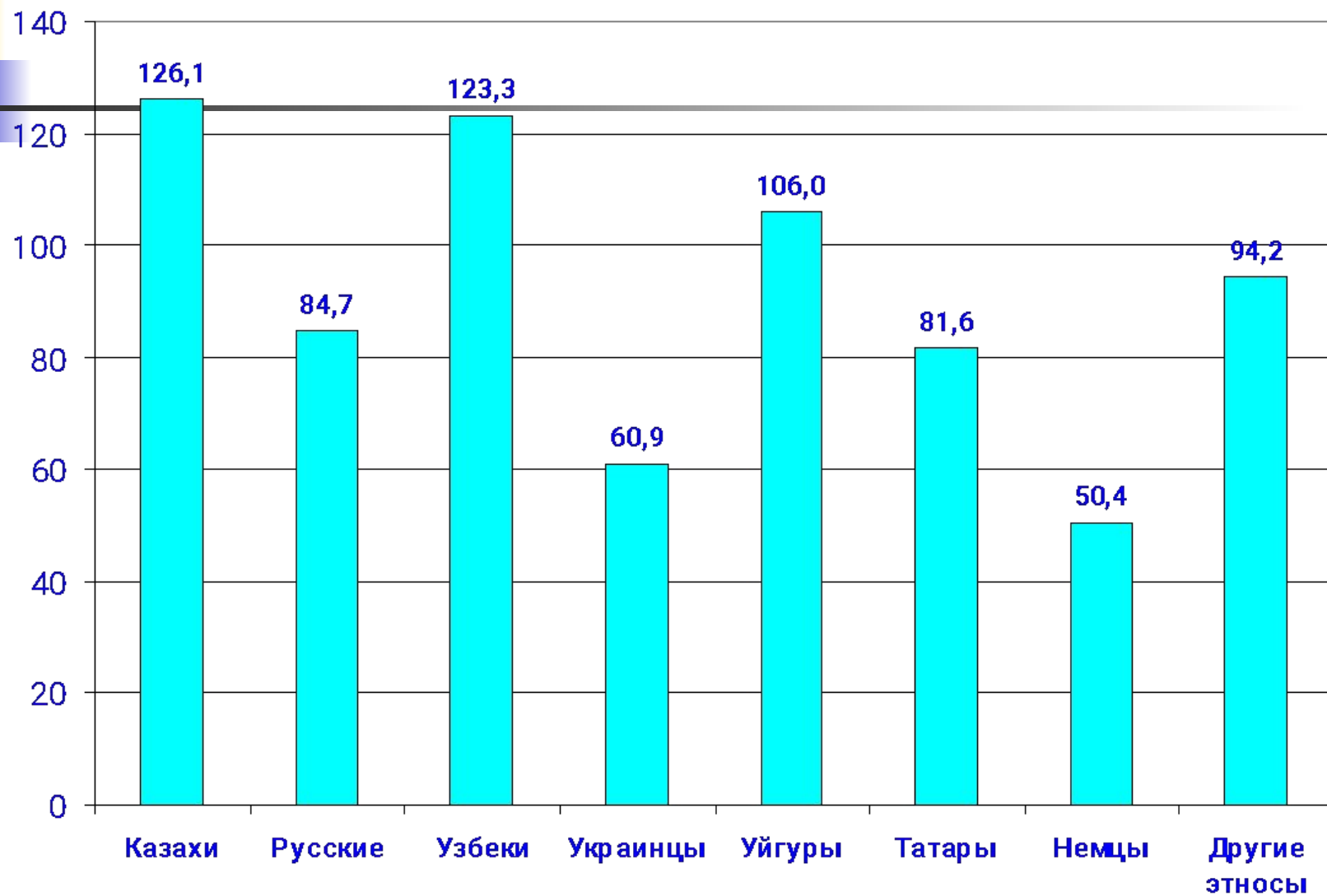
## Численность и доля отдельных этносов

	Численность населения, тыс. человек		Доля, в процентах	
	1999г.	2009г.	1999г.	2009г.
<b>Все население</b>	<b>14981,9</b>	<b>16004,8</b>	<b>100,0</b>	<b>100,0</b>
Казахи	8011,5	10098,6	53,5	63,1
Русские	4481,1	3797,0	29,9	23,7
Узбеки	370,8	457,2	2,5	2,8
Украинцы	547,1	333,2	3,6	2,1
Уйгуры	210,4	223,1	1,4	1,4
Татары	249,1	203,3	1,7	1,3
Немцы	353,5	178,2	2,4	1,1
Другие этносы	758,4	714,2	5,0	4,5

## Доля численности отдельных этносов, %



## Темп роста (снижения) численности отдельных этносов, %





## Изменение численности отдельных этносов



В межпереписной период

Увеличилась численность:

казахов – на **26,1%**, составив **10098,6 тыс.** человек

узбеков – на **23,3%**, составив **457,2 тыс.** человек

уйгур – на **6%**, составив **223,1 тыс.** человек

Уменьшилась численность:

русских – на **15,3%**, составив **3797,0 тыс.** человек

украинцев – на **39,1%**, составив **333,2 тыс.** человек

татар – на **18,4%**, составив **203,3 тыс.** человек


немцев – на **49,6%**, составив **178,2 тыс.** человек

других этносов – на **5,8%**, составив **714,2 тыс.** человек

## Численность населения Республики Казахстан и доля отдельных этносов на начало 2010 года

Численность населения республики на 01.01.2010 года по оперативным данным с учетом переписи населения 2009 года составила **16196,8 тыс.** человек.

Доля казахов составила 63,6%, русских – 23,3%, узбеков - 2,9%, украинцев – 2,0%, уйгур – 1,4%, татар – 1,2%, немцев – 1,1%, других этносов – 4,5%.



**СПАСИБО ЗА ВНИМАНИЕ!**