




Министерство образования Российской Федерации
Образовательное учреждение Чулковская средняя общеобразовательная
школа №20
8 В класс
по технологии
«Солдат русской армии 1812 г»
(внутренняя стража).


Выполнил: Миникаев Тимур
Учитель: Рябова Н.Г.

2012 г



Содержание.

- Титульный лист
- Отечественная война 1812 г.
- О войсках внутренней стражи
- Как я делал свою работу
- Экономические расчеты



Отечественная война 1812 года

Нападение наполеоновской Франции Нападение
наполеоновской Франции на Россию.

Война закончилась почти полным уничтожением
наполеоновской армии Война закончилась почти
полным уничтожением наполеоновской армии,
освобождением территории России и переносом
военных действий на земли Варшавского
герцогства (Польша) Война закончилась почти
полным уничтожением наполеоновской армии,
освобождением территории России и переносом
военных действий на земли Варшавского
герцогства (Польша) и Германии Война
закончилась почти полным уничтожением
наполеоновской армии, освобождением
территории России и переносом военных действий




Рядовой
и штабс-офицер
Визитивной
стрелки



О войсках внутренней стражи

Специальные воинские формирования в Российской империи.

В 1811 г. указами императора Александра I местные губернские воинские роты и команды, подчиненные гражданскому начальству, и выполнявшие обязанности по охране порядка, были переданы передислоцированы в губернские центры и из них были сформированы батальоны, которые были сведены в бригады внутренней стражи.



Было утверждено «Положение для внутренней стражи», согласно которому она использовалась: 1) в помощь исполнению законов и приговоров суда; 2) на поимку, преследование и истребление разбойников и рассеяние запрещенных законом скопищ; 3) на усмирении неповиновения и буйства; 4) для поимки беглых, ушедших преступников и дезертиров; 5) для преследования запрещенных и тайно провезенных товаров; 6) в помощь, свободному движению внутреннего продовольствия;

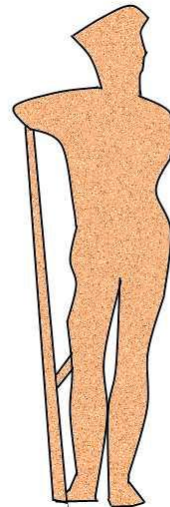
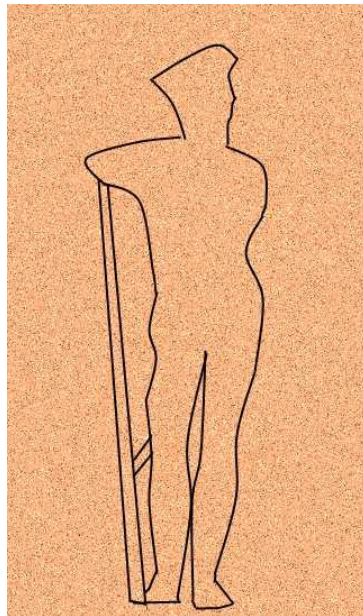


7) для содействия сбору податей и недоимок; 8) для сохранения порядка и спокойствия церковных обрядов всех исповеданий, законом терпимых; 9) для охранения порядка на ярмарках, торгах, народных и церковных празднествах и пр.; 10) для принятия и провожания рекрут, преступников, арестантов и пленных; 11) для отправления военных, просрочивших отпуски, к их командам; 12) на пожары, для помощи при разлиии рек и тому подобное; 13) для отражения нужных часовых к присутственным местам, тюрьмам и острогам и 14) для провожания казны, а сверх того, для употребления к выемкам при открытии корчемства и к страже виновных до отсылки их к суду».



Как я делал свою работу

- Выбрал подходящую по размеру фанеру (400х400 мм) и зачистил ее.
- Перерисовал рисунок
- Выпилил с помощью лобзика
- Покрасил





Экономические расчёты

Изделие состоит из двух деталей: основания и подставки, которые соединяются двумя шурупами.

Для изготовления солдата потребовалась заготовка листа фанеры размерами 400х400 мм.

Цена за лист размером 1500х1500 - 560 руб.

$$C = (400 / 1500) * 560 = 145 \text{ руб.}$$

Стоимость заготовки равняется 145 руб.

Так как работа проводилась днем, необходимо рассчитать стоимость энергии на освещение, а также мощность электролобзика. Время работы 120 мин. Цена за киловатт 2,42 руб

$A = W * t$ A - кол-во энергии, W - мощность, t - время.

$$A = 600 \text{ Вт} * 1 \text{ ч} = 0,6 \text{ кВт*ч}$$

$$C = 0,6 * 2,42 = 1,425 \text{ руб}$$

Общие затраты:

$$C = 1,425 + 145 = 146,4 \text{ руб.}$$

