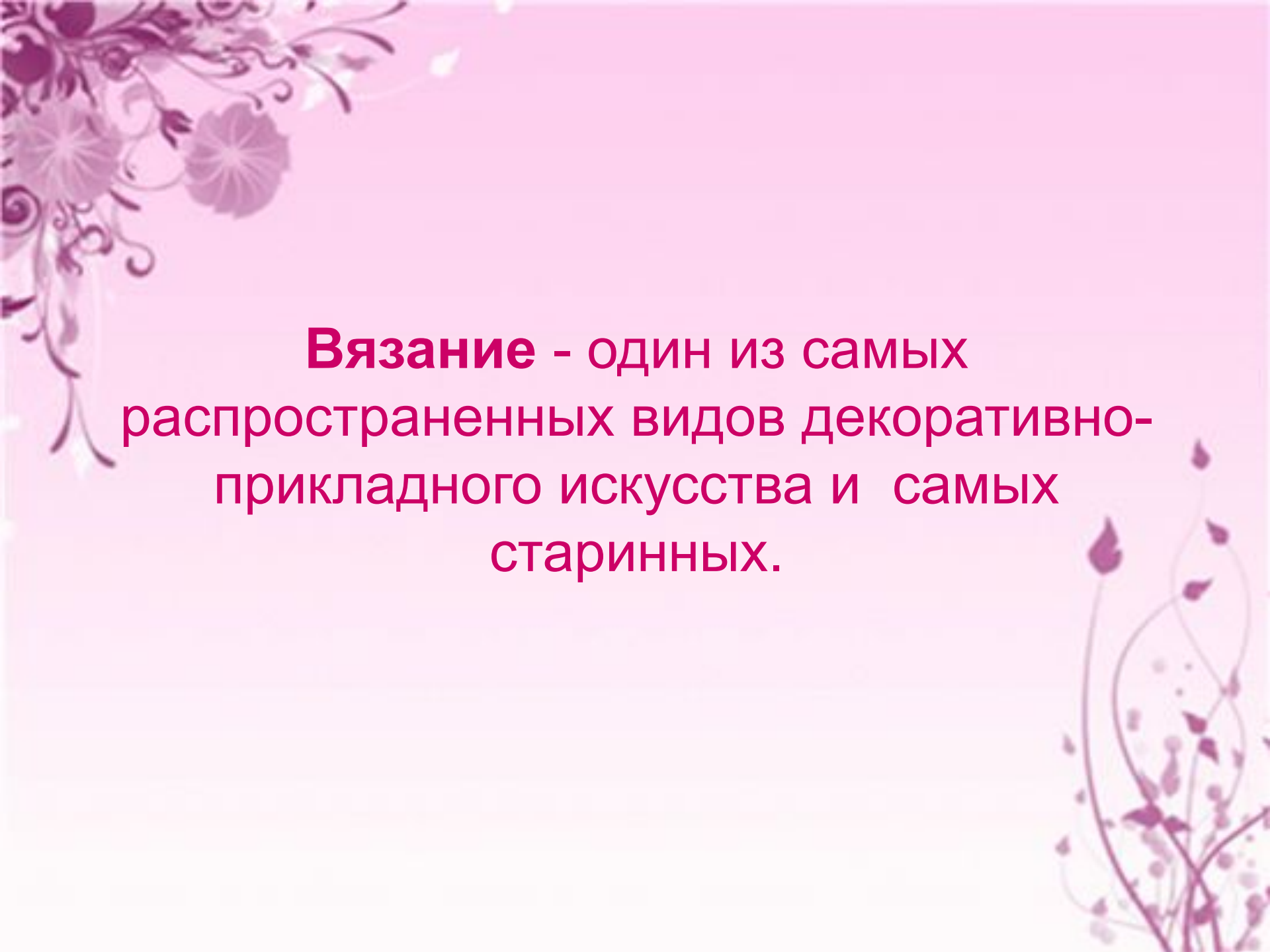



Проект «Чудо-крючок и фантазия»



Автор: Чигвинцева Татьяна Николаевна,
учитель технологии
МКОУ КСОШ №1
Катайского района
Курганской области

The slide features a light pink background with decorative floral and vine motifs in a darker pink shade. These motifs are located in the top-left and bottom-right corners, framing the central text. The text is centered and reads:

Вязание - один из самых распространенных видов декоративно-прикладного искусства и самых старинных.



При сегодняшней моде ручное вязание находит все больше поклонников и становится одним из самых популярных хобби в мире, вдобавок, вязание – отличный отдых за работой.

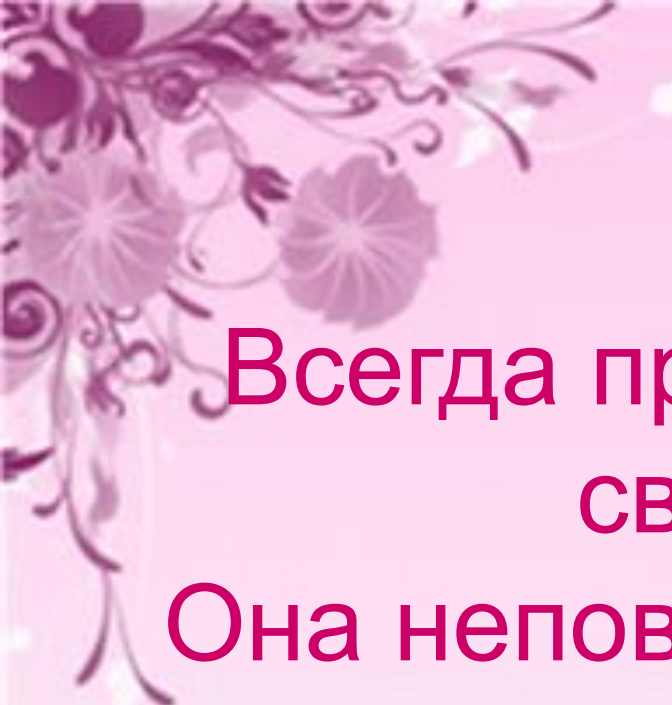
**Вязание
крючком**



1. Какие материалы и инструменты используют для вязания крючком?
2. Как можно использовать для вязания старую пряжу и остатки пряжи?
3. Как правильно держать крючок? Что такое проба на плотность и как ее выполнить?
4. Какие существуют основные способы вывязывания петель ?
5. Как закрепить нитку после окончания вязания?
6. Как создать изделие, не только полезное как вещь, но и позволяющее исследовать потребности людей?
7. Как связать необычное изделие , полезное , не сложное и не требующее больших затрат ?


Выполняя проект мы ответим на все эти вопросы и узнаем много полезного и интересного.





Всегда приятно сделать вещь
своими руками.

Она неповторима, оригинальна,
непохожа на другие.



**Пусть вам
помогут
в этом
Чудо- крючок
и фантазия.**

