



ОС «Школа 2100»
Презентация
урока по русскому языку
во 2-ом классе

на тему «Написание мягкого
знака в словах. Повторение»


МОУ «Сош с. Аряш»

Учитель: Ягудинова Т.В



Словарная работа

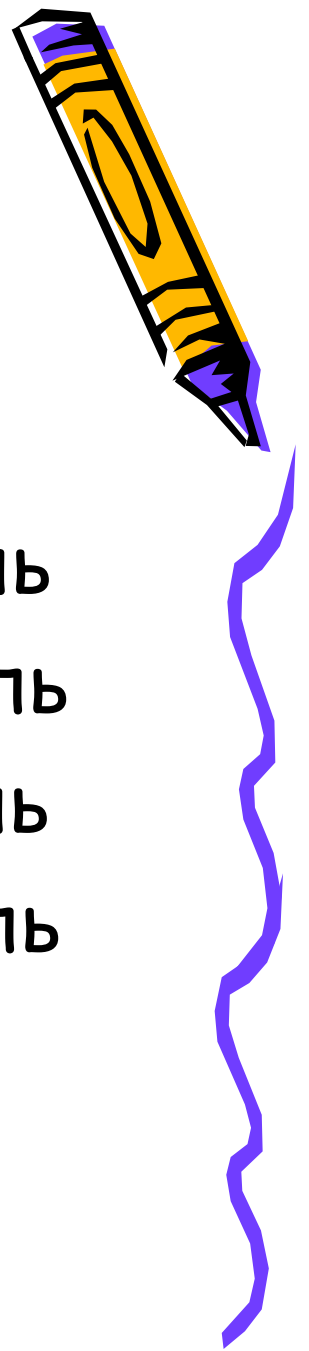
- Мальчик, тетрадь, учитель, учительница, столыко, только



Вывод

Буква **ь** обозначает мягкость
согласных звуков





Загадка

С б мучительной бываю,

С м одежду пожираю,

С р актеру я нужна,

С с для повара важна.

боль

моль

роль

соль




Диктант «Плюс-минус»

+ + - +

- - + +


- - + +

- + - +



Мягкий знак, мягкий знак –
Без него нельзя никак!
Без него не написать
Тридцать, двадцать, десять, пять.
Вместо шесть получим шест,
Вместо есть получим ест.
Банька в банку превратится.
Вот что может получиться,
Если будем забывать
Мягкий знак в словах писать.

Вывод: буква ь помогает
различать слова по
смыслу



Физминутка



Осложнённое списывание

Упражнение 192 стр. 115



Самостоятельная работа

упражнение 193 стр. 115



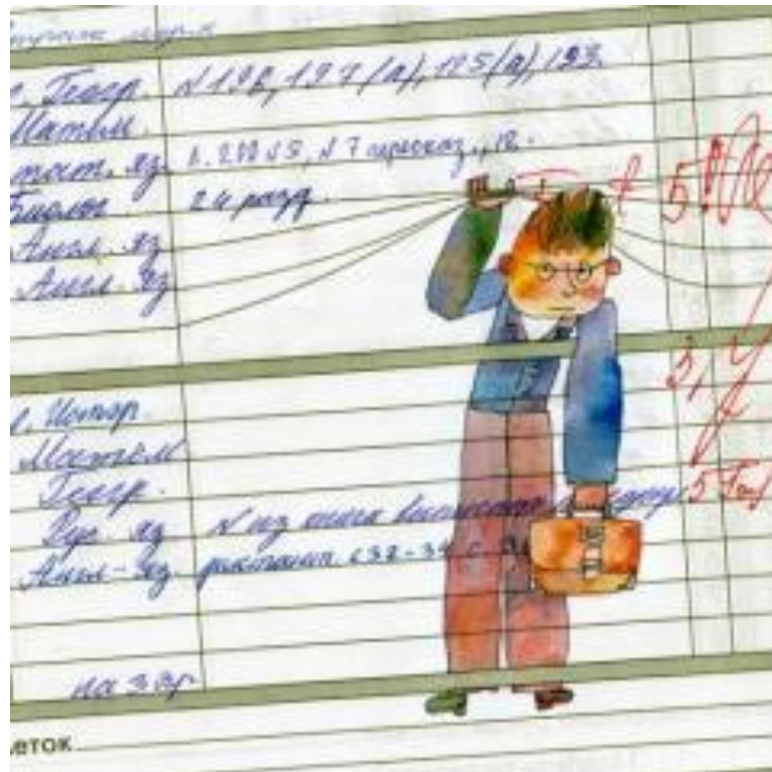
Итог урока

- Я знаю ...
- Я умею ...



Домашнее задание

Упражнение 174 (дидактический материал)



Спасибо за урок!



ALLDAY.RU

