



География, 11 класс

Население Соединенных Штатов Америки

Задачи урока:

- рассмотреть основные черты населения США и особенности его размещения;
- совершенствовать навыки работы со статистическим материалом, картами и диаграммами.

Численность населения и особенности динамики.



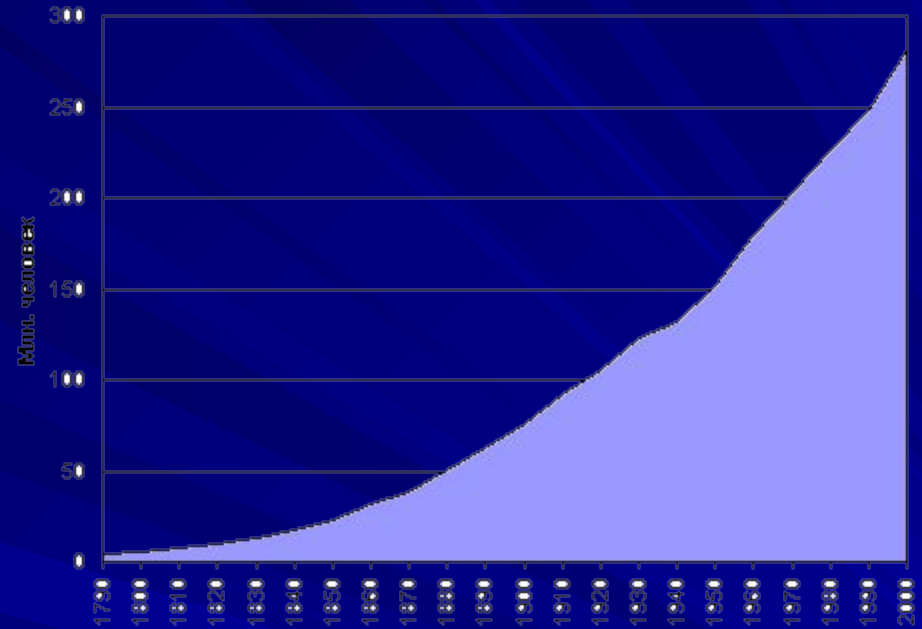
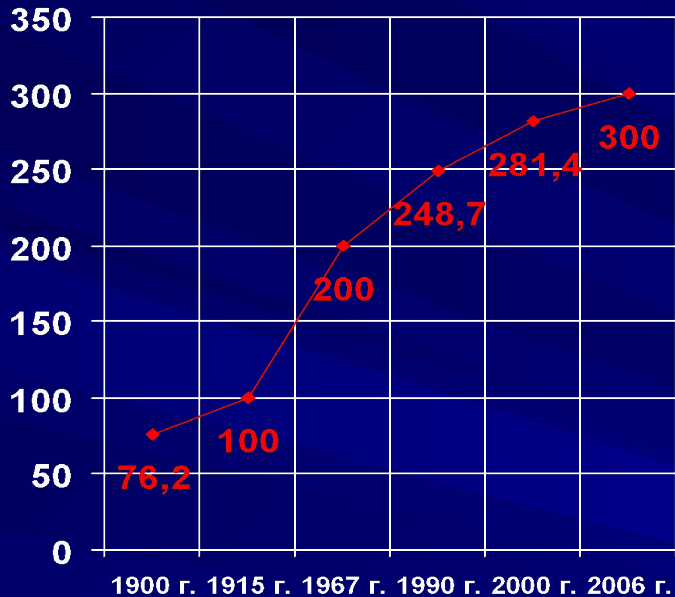
- По переписи 1900 года в США проживало 76 212 168 человек
- В 1915 году - 100 млн человек.
- В 1967 году США преодолели рубеж в 200 млн человек.
- 248 709 873 человек - в 1990 году
- Согласно мнению Бюро переписи при министерстве торговли США, 17 октября 2006 года в 7.46 по восточному времени в стране родился 300-миллионный житель.

- Население США в конце 2000 года составляло 281 млн 422 тыс. человек. За десять лет (с 1990 года) население США увеличилось более чем на 13 %.

Используя данные слайда постройте график, отражающий динамику численности населения страны, и сделайте вывод о ее особенностях.



Проверь себя и дополни выводы



Численность постоянного населения США по данным переписей, 1790-2000, в миллионах человек

- После переписи 1990 года население США увеличилось на 32,7 миллиона человек, что является самым большим абсолютным приростом за межпереписной период в истории страны. Предыдущий рекорд - прирост на 28 миллионов - пришелся на период послевоенного "бэби-бума" между переписями 1950 и 1960 годов

Распределение населения США по возрасту, по данным переписей 1990 и 2000 годов



	2000 год	1990 год
	%	%
Общая численность населения	100	100
<i>в том числе в возрасте:</i>		
до 5 лет	6,8	7,4
от 5 до 9 лет	7,3	7,3
от 10 до 14 лет	7,3	6,9
от 15 до 19 лет	7,2	7,1
от 20 до 24 лет	6,7	7,6
от 25 до 34 лет	14,2	17,4
от 35 до 44 лет	16	15,1
от 45 до 54 лет	13,4	10,1
от 55 до 59 лет	4,8	4,2
от 60 до 64 лет	3,8	4,3
от 65 до 74 лет	6,5	7,3
от 75 до 84 лет	4,4	4
85 лет и более	1,5	1,2
Медианный возраст, лет	35,3	32,9

Проанализируйте данные, сделайте вывод об особенностях воспроизводства и возрастной структуре

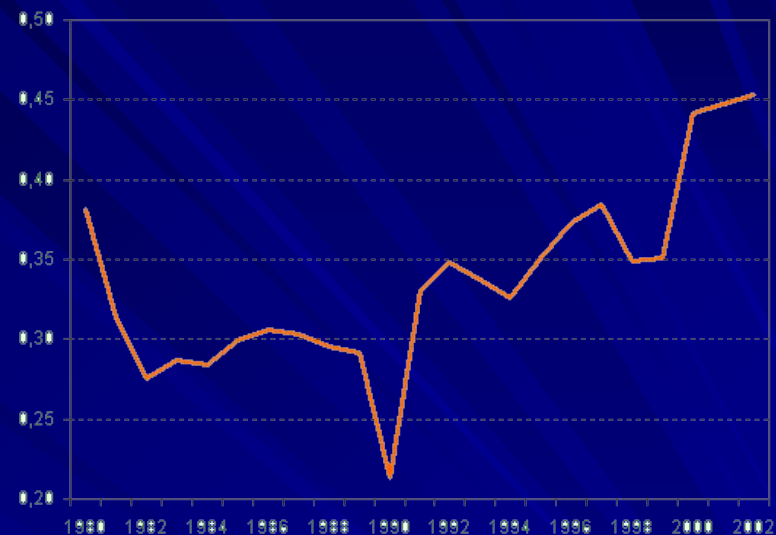


Проверь себя и дополни выводы

- Данные переписи 2000 года показали, что продолжается процесс старения населения США.
- Медианный возраст населения (половина населения моложе, а другая старше этого возраста) в 2000 году составил 35,3 года против 32,9 года по предыдущей переписи. При этом доли младших и старших возрастных групп почти не изменились - соответственно, 21,4 и 21,5% населения в возрасте до 15 лет и 12,4 и 12,6% в возрасте 65 лет и старше
- Число людей в возрасте от 18 до 34 лет уменьшилась на 4%, а в возрасте от 35 до 64 лет, напротив, увеличилась на 28%. Более всего - на 49% - выросла численность людей в возрасте 45-54 года, достигнув в 2000 году 37,7 миллиона человек. Это первые поколения родившихся в период "бэби-бума" 1946-1964 годов. Численность пожилого населения, родившегося в конце 1920-х - начале 1930-х годов (годы Великой депрессии) росла более медленно, чем население в целом.

Распределение населения США по расам и этническим группам, по данным переписи 2000 года

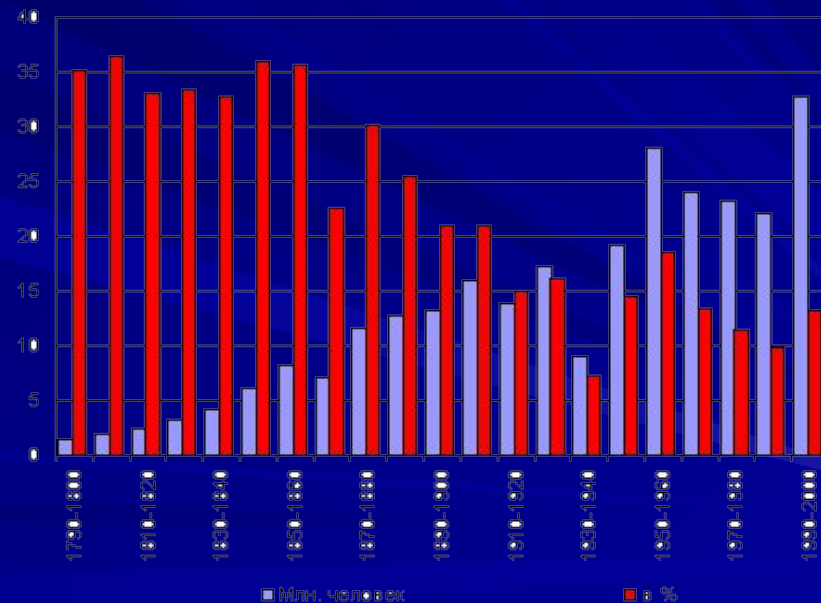
Белые	216 930 975	77,1%
Черные (афроамериканцы)	36 419 434	12,9%
Североамериканские индейцы и коренные народы Аляски	4 119 301	1,5%
Народы Азии	11 898 828	4,2%
Коренные народы Гавайских и других тихоокеанских островов	874 414	0,3%
Другие расы	18 521 486	6,6%



Доля чистой миграции в приросте населения США

Используя данные слайда и знания по истории, ответьте на вопросы:

1. Как сформировалась американская нация?
2. В какие исторические периоды был наибольший наплыв?



Прирост постоянного населения США за межпереписные периоды, 1790-2000, в миллионах человек и в процентах



Проверь себя и дополни выводы

Американская нация — сравнительно молодое полиэтничное образование, сложившееся в процессе длительного культурного, экономического, социального и бытового взаимодействия, а также смешения между собой и ассимиляции потомков людей разного этнического происхождения, представлявших все три главные расы человечества — монголоидную, европеоидную и негроидную.

Население США очень разноплановое по этническому и национальному признаку, поэтому США достаточно обоснованно называют нацией иммигрантов — с 1790 по 1994 гг. в страну прибыло из Европы, Латинской Америки, Азии и Африки почти 64 млн иммигрантов.

Население США становится больше на одного человека каждые 11 секунд. В среднем каждые 7 секунд один американец рождается, каждые 13 секунд один гражданин США умирает, а каждую минуту в страну въезжают два новых легальных или нелегальных иммигранта.

Поэтому есть вероятность, что трехсотмиллионный американец не родился на территории США, а въехал в страну - и, вполне возможно, въехал нелегально.

В американских СМИ уже звучат мнения, что именно поэтому новый демографический рекорд никак не отмечался на общенациональном уровне.



Выводы и прогнозы



- Население США только за 90-е годы прошлого века выросло на 32,7 миллиона
- Начиная с 90-х годов и по сию пору темпы прироста населения США в среднем составляют 1% в год
- Один раз за последние два с лишним десятилетия доля нетто-миграции в общем приросте населения США приблизилась к одной пятой, но, как правило, она намного выше и имеет тенденцию к значительному росту, приближаясь в последние годы к половине всего прироста
- Коэффициент суммарной рождаемости для всего населения США в 2010 году будет в точности соответствовать уровню простого воспроизводства (2,123), а если такой уровень рождаемости сохраняется долгое время, то естественный прирост населения прекращается
- **Всего же (с учетом рождаемости и иммигрантов) американцы рассчитывают увеличить свое население примерно на 120 миллионов человек, так чтобы к середине века (2050 г) американцев было более 400 миллионов.**

Вспомните прогнозируемую 10-ку стран – лидеров по числу населения к середине века. В чем отличие процессов в США от ситуации в других странах?



Особенности размещения населения



- Средняя плотность населения составляет 29,5 чел. на 1 км².
- Население США включает население 50 штатов и федерального (столичного) округа Колумбия.
- Наиболее населенный штат - Калифорния (33 871 648 человек), наименее населенный - Вайоминг (493 782 человека).



Используя данные карты атласа, определите какие различия характерны для размещения населения в пределах страны?

- США становятся все более городской страной.
- Если по данным первой переписи населения только 5% населения страны проживало в городах, в 1890 году - чуть более 1/3, то в 2000 году 8 из 10 американцев (226 миллиона человек) жили в городах, включая ближайшие пригороды, подчиненные городской администрации, причем 3 из 10 - в городах с числом жителей 5 миллионов и более.
- С 1990 года заметнее всего - на 19,8% - выросло население городов с числом жителей от 2 до 5 миллионов человек

Нью-Йорк остается крупнейшим городом США - в нем проживает 21,2 миллиона человек.

За ним следует Лос-Анджелес с 16,4 миллиона.

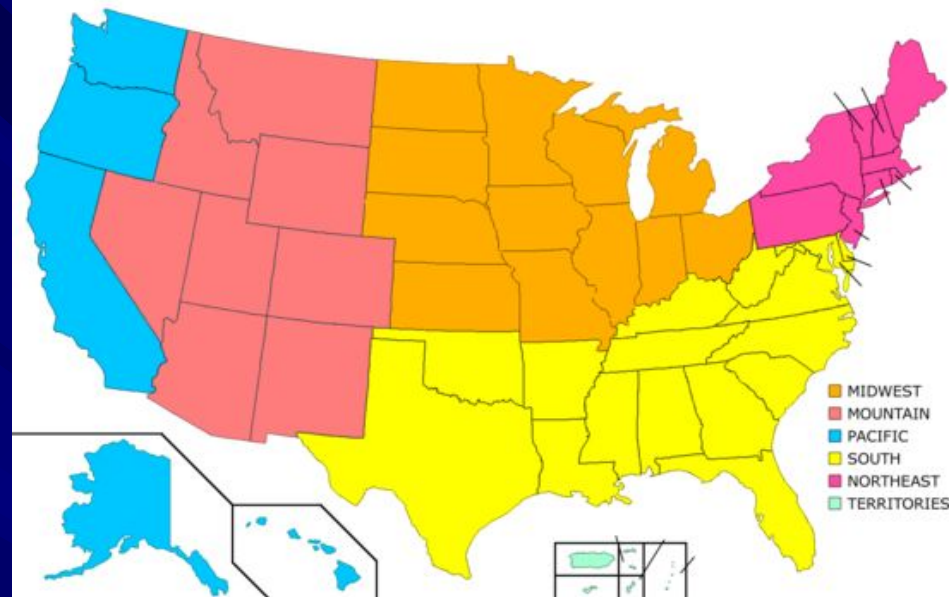
Быстрее всего растет Лас-Вегас, численность населения которого увеличилась за 1999-2000 годы на 83,3%.

По темпам прироста за ним следует Нейплс из штата Флорида (65%) и 7 других городов, численность населения которых выросла на 44-55%.

10 наиболее быстро растущих городов расположены на Юге и Западе страны.

За 1990-2000 годы впервые на протяжении XX века выросло население всех штатов. В числе лидеров оказались западные и южные регионы

Найди на карте названные штаты, проверь правильность «кликом» по названию



Быстрее всего росло население Запада, численность которого увеличилась на 19,7%, или на 10,4 миллиона человек. Все штаты с самым высоким приростом населения расположены на Западе: Невада (66,3%), Аризона (40,0%), Колорадо (30,6%), Юта (29,6%) и Айдахо (28,5%). Рекорд по абсолютному приросту населения - 4,1 миллиона человек - принадлежит Калифорнии.

Население Юга увеличилось на 17,3% - на 14,8 миллиона человек. Быстрее всего на Юге росло население Джорджии (на 26,4%). По абсолютному приросту выделяются штаты Техас (3,9 миллиона человек) и Флорида (3,0 миллиона человек).

Население Центрального Запада выросло на 7,9%, или на 4,7 миллиона человек. Здесь пальму первенства по приросту населения уже третье десятилетие подряд удерживает штат Миннесота. Иллинойс и Мичиган выделяются по абсолютному приросту - соответственно, 988 и 643 тыс. человек. Северная Дакота отличается самым низким приростом населения (0,5%).

Население Северо-Востока увеличилось на 5,5%, или на 2,8 миллиона человек - самый медленный рост. Здесь уже 4-е десятилетие быстрее всего увеличивается население штата Нью-Гэмпшир, а самый большой прирост в абсолютном выражении - в штатах Нью-Йорк (986 тысяч) и Нью-Джерси (648 тысяч человек).

Что касается округов, то наиболее быстрым приростом отличаются округа, расположенные в агломерациях крупнейших городов (Атланта, Финикс, Лас-Вегас, Хьюстон, Вашингтон). Группа округов, расположенных в штатах Великих Равнин, протянувшихся от границы с Мексикой до границы с Канадой, напротив, теряет население (в некоторых случаях более чем на 10%). Округа с медленно растущим населением расположены на внутреннем Северо-Востоке, протянувшись от штата Мэн через запад Пенсильвании и Западную Виргинию до востока Кентукки.

Особенности социального положения

Проживание в домохозяйствах и вне их	2000	1990
	%	%
Все население	100	100
Проживающие в домохозяйствах	97,2	97,3
Глава домохозяйства	37,5	37
Супруг(а)	19,4	20,4
Ребенок	29,6	30,9
в т.ч. собственный ребенок моложе 18 лет	22,9	23,1
Другие родственники	5,6	4,8
в т.ч. моложе 18 лет	2,1	1,9
Не связанные родственными отношениями	5,2	4,3
в. т.ч. гражданский супруг (а)	1,9	1,3
Проживающие в общежитиях, казармах и других типах коллективного жилья	2,8	2,7

Распределение домохозяйств по типам	2000	1990
	%	%
Все домохозяйства	100	100
Семейные домохозяйства (семьи)	68,1	70,2
с собственными детьми моложе 18 лет	32,8	33,6
Брачная пара с детьми и без	51,7	55,1
с собственными детьми моложе 18 лет	23,5	25,6
Женщина-глава домохозяйства без мужа	12,2	11,6
с собственными детьми моложе 18 лет	7,2	6,6
Домохозяйства, не имеющие в своем составе семьи	31,9	29,8
Одиноко проживающие	25,8	24,6
в том числе 65 лет и старше	9,2	9,6
Домохозяйства, имеющие в своем составе лиц моложе 18 лет	36	36,5
Домохозяйства, имеющие в своем составе лиц 65 лет и старше	23,4	24,1



Проанализируйте таблицы, что вы можете сказать о составе американских семей? Какова динамика и проблемы?

Проверь себя и дополни выводы

- Подавляющее большинство американцев проживает в индивидуальных домохозяйствах и только 2,8% - в различного рода коллективных жилищах (общежитиях, казармах, больницах и т.п.). Это соотношение практически не изменилось за 90-е годы
- Среди населения, проживающего в домохозяйствах, наиболее существенно изменилась доля других родственников (не супругов и не детей) и членов домохозяйств, не связанных родственными или брачными отношениями. При этом средний размер домохозяйства уменьшился с 2,63 человека в 1990 году до 2,59 в 2000 году.
- Среди домохозяйств увеличилась доля одиноко проживающих и неполных семей. Число домохозяйств, не имеющих в своем составе семьи, увеличилось на 23%, а число домохозяйств, являющихся семьями, - только на 11%.
- Число семей, которые содержат женщины без мужей, выросло на 21%, в то время, как число семей, включающих брачную пару, увеличилось всего лишь на 7%, а их доля в общем числе домохозяйств сократилась с 55 до 52%.
- Средний размер семьи постепенно сокращается - с 3,16 человек в 1990 году до 3,14 человек в 2000 году.

Распределение доходов населения США



Группа	Доля в населении %	Численность млн. семей	Совокупный доход группы млрд. USD	Доля в совокупном доходе населения %	Средний семейный доход тыс. USD в год.	Диапазон дохода в расчете на одного члена семьи USD в месяц
Самые богатые	0,5	0,55	800	9	1400	Свыше 35.000
Очень богатые	0,5	0,55	400	4,5	700	17.500-34.900
Просто богатые	1	1,1	400	4,5	350	8.600-17.400
Верхний средний	20	23	3700	40	160	3.500-8.500
Средний класс	25	29	2000	22	70	1.750-3.490
Нижний средний	20	23	950	10,5	40	1.150-1.740
Бедные	20	23	600	7	27	700-1.140
Очень бедные	13	15	200	2	13	Менее 700

Проанализируйте таблицу, постройте «Лук Лоренца», охарактеризуйте равномерность распределения доходов в американском обществе



Проанализируйте таблицу, постройте круговую диаграмму «Распределение доходов в обществе», охарактеризуйте степень социального расслоения семей США.



Интересные факты и справочный материал

Согласно данным доклада экспертов женеvского Института высших международных исследований, граждане Соединенных Штатов владеют 270 млн единицами **огнестрельного оружия**, то есть на каждую сотню американцев приходится 90 «стволов». Всего же в мире сейчас насчитывается 875 млн единиц стрелкового оружия.



Крупные города: Нью-Йорк (15 000 тыс. чел.), Лос-Анджелес (10 500 тыс. чел.), Чикаго (6600 тыс. чел.), Филадельфия (4100 тыс. чел.), Сан-Франциско (4 000 тыс. чел.), Майами (3 500 тыс. чел.), Детройт (3 000 тыс. чел.), Даллас (2 900 тыс. чел.), Вашингтон (2 700 тыс. чел.), Сан-Диего (2 500 тыс. чел.), Бостон (2 500 тыс. чел.), Хьюстон (2 400 тыс. чел.), Феникс (2 300 тыс. чел.), Атланта (2 300 тыс. чел.), Сент-Луис (1 800 тыс. чел.), Баффало (1 500 тыс. чел.), Кливленд (1 400 тыс. чел.).

Религия: Христиане (католики, лютеране, баптисты, методисты; православие) - 86,5%, исповедуют иудаизм - 1,8%, ислам -0,5%, из других религий' - буддизм и индуизм.

11 самых распространённых языков в США: английский язык (215 423 555) испанский язык (28 100 725) , армянский язык (1 700 000), французский язык (1 606 790), китайский язык (1 499 635), немецкий язык (1 382 615) , тагальский язык (1 224 240), вьетнамский язык (1 009 625), итальянский язык (1 008 370), корейский язык (894 065), русский язык (706 240)

Население страны использует в повседневной обстановке (дома, на работе, улице) **322 языка**. Самый многоязычный штат — Калифорния (207 языков). Самый «однообразный» из всех штатов — Вайоминг (56). В Нью-Йорке говорят на 129 языках, а в Лос-Анджелесе — на 137.

Перепись населения – каждые десять лет

- В США необходимость проведения переписей населения в конце каждого десятилетия закреплена законодательно, и они проводятся, начиная с 1790 года.
- Программа переписи практически каждый раз меняется - в основном с целью детализации данных или в соответствии с произошедшими социальными сдвигами. В ногу с техническим прогрессом изменялись также методы проведения переписей и обработки полученных данных, причем нередко сама перепись стимулировала появление различных новшеств.
- От переписи к переписи увеличивалось число вопросов, задаваемых людям. В конце концов Бюро переписи ввело две формы опросных листов - основной или краткий, по которому опрашивается большинство американцев с целью пропорционального представительства штатов в нижней палате американского конгресса, и длинный, дополненный вопросами о жилищных условиях, месте рождения, образовании, занятиях, продолжительности проживания в последнем месте жительства, родном языке и т.д., который рассылается домохозяйствам по некоторой выборке.
- Программа переписи 2000 года оказалась самой короткой после переписи 1940 года. 83% домохозяйств получили по почте основной (или краткий) переписной лист, содержащий только 6 вопросов: о возрасте, поле, расе, латиноамериканском происхождении всех членов домохозяйства, их отношениях (родственных, брачных и др.) и типе занимаемого жилья (собственное или арендуемое). 17% домохозяйств получили "длинный" переписной лист, содержащий, помимо перечисленных 6, 46 дополнительных вопросов.
- Перепись 2000 года, как и большинство других переписей XX века, была приурочена к 1 апреля, поэтому, в соответствии с законом, первые данные о численности населения страны и штатов были обнародованы в конце декабря переписного года. По программе сплошной переписи Бюро переписи США представило в 2001 году данные о составе населения по полу, возрасту, расово-этнической принадлежности, латиноамериканскому или иному происхождению, а также о пустующем и заселенном жилье и основаниях, на которых оно занято (собственное или арендуемое).

