

классный час

О ПРАВИЛАХ ПОЖАРНОЙ БЕЗОПАСНОСТИ



Автор презентации:

учитель русского языка и литературы

МОУ «Многопрофильный лицей №1» Чамзинского района Республики Мордовия


Печказова Светлана Петровна

ОГОНЬ - ЧУДО ПРИРОДЫ

Огонь - одно из самых больших чудес природы.
В древности огонь дарил человеку тепло, свет, защищал от
диких зверей, был великим помощником человека.
О нём складывали легенды.



ОГОНЬ ПРОМЕТЕЯ



В давние времена, когда всем миром правил Зевс, люди, только-только расселившиеся на земле, были слабыми, бессильными, пугливыми. Они не умели ни думать, ни понимать того, что видели вокруг. С ужасом смотрели они на грозовые тучи, палящее солнце, бескрайнее море и высокие горы. От всего, что их пугало, люди прятались в пещеры. Не было у них тогда

ни жилья, ни семейного очага: люди не варили пищу, не грелись около огня. И была такая жизнь жалким существованием.


Пожалел людей своим большим сердцем титан Прометей и смело нарушил запрет Зевса: не давать людям огня. Пробравшись во дворец, титан взял небольшую искру огня и, спрятав ее в пустом стебле тростника, принес людям на землю.

С тех пор засияли яркие огоньки костров на земле. Около них собирались люди целыми семьями, жарили мясо, грелись, танцевали. Теперь люди зажили веселее и дружнее, и титан Прометей искренне этому радовался. Он научил людей укрощать огонь, плавить медь, ковать оружие.



СТРАШНАЯ СИЛА ОГНЯ

Но, огонь бывает разный -
Бледно-жёлтый, ярко-красный,
Синий или золотой.
Очень добрый, очень злой...



Люди научились добывать и сохранять огонь.

Однако, выйдя из-под контроля человека,
он превращается в страшное бедствие - **ПОЖАР.**

ЧАСТЫЕ ПРИЧИНЫ ПОЖАРА

- неосторожное обращение с огнём;
- нарушение правил эксплуатации и неисправность электроприборов;
- нарушение правил хранения и использования горючих и легковоспламеняющихся жидкостей;
- утечка бытового газа;
- неосторожное обращение с пиротехническими изделиями;
- детская шалость с огнём;
- курение и т.д.



Но самые главные виновники пожара – люди!

ПРАВИЛА ПОВЕДЕНИЯ ВО ВРЕМЯ ПОЖАРА

Как должен вести себя ребёнок, если в его доме (квартире) начался пожар?

1. Не бояться позвать на помощь взрослых, даже если ребёнок является виновником пожара.
2. Немедленно покинуть помещение, проверив, не остались ли в квартире те, кто не может выбраться сам (маленькие дети, больные, старики).
3. Если нет взрослых, позвонить в пожарную охрану по телефону **01**, сообщить точный адрес, что и где горит, свою фамилию и номер телефона.

**Основное правило тушения огня следующее:
накрыть горящий предмет плотной тканью или одеялом
и немедленно выйти из помещения,
плотно закрыв за собой дверь.**

ЧЕГО НЕЛЬЗЯ ДЕЛАТЬ ВО ВРЕМЯ ПОЖАРА

Как должен вести себя ребёнок, если в его доме (квартире) начался пожар?

- тушить огонь до вызова пожарных (за это время может разгореться большой пожар);
- тушить водой электрические приборы, т.к. вода хорошо проводит электричество;
- пытаться выйти через задымлённую лестничную клетку (горячий воздух обжигает легкие, а дым очень токсичен);
- использовать лифт (он может отключиться, и ты задохнешься);
- спускаться с верхних этажей по водосточным трубам и стоякам с помощью простыней и веревок, если в этом нет острой необходимости, ведь при отсутствии навыков падение почти всегда неизбежно;
- открывать двери, окна и выпрыгивать из них (по статистике, начиная с 4-го этажа, каждый второй прыжок смертелен).

ПРАВИЛА ПОВЕДЕНИЯ ВО ВРЕМЯ ЭВАКУАЦИИ ИЗ ГОРЯЩЕГО ИЛИ ЗАДЫМЛЁННОГО ПОМЕЩЕНИЯ

Как должен вести себя ребёнок, если в его доме (квартире) начался пожар?

- защитить глаза и органы дыхания;
- накрыться плотной влажной тканью и двигаться пригнувшись или ползком;
- взять с собой фонарик, так как в задымлённом помещении плохо видно;
- не входить туда, где большая концентрация дыма;
- если из-за густого дыма и высокой температуры вы не можете выйти на улицу, нужно немедленно вернуться обратно, плотно прикрыв за собой дверь.


ПРАВИЛА ПОВЕДЕНИЯ В СЛУЧАЕ НЕВОЗМОЖНОСТИ ПОКИНУТЬ ГОРЯЩЕЕ ПОМЕЩЕНИЕ

Как должен вести себя ребёнок, если в его доме (квартире) начался пожар?

- Позвонить в пожарную охрану, назвать свой адрес и сказать, что выход на лестницу закрыт.



- Закрывать дверь в квартиру, заткнуть все щели и вентиляционные отверстия тряпками.
- Создать запас воды в ванной комнате.
- Закрыться в дальней от входа комнате.



ПРАВИЛА ПОВЕДЕНИЯ В СЛУЧАЕ НЕВОЗМОЖНОСТИ ПОКИНУТЬ ГОРЯЩЕЕ ПОМЕЩЕНИЕ

Как должен вести себя ребёнок, если в его доме (квартире) начался пожар?

- Приготовиться подавать сигналы спасателям куском яркой ткани с балкона или фонариком из комнаты (если дым снаружи).
- Если концентрация дыма высока или резко повысилась температура, выйти на балкон, плотно прикрыв за собой дверь.
- Захватить с собой намоченное одеяло или другую плотную ткань, чтобы защититься от огня в случае его проникновения через окно или дверь.



ОЧЕНЬ ВАЖНО СОХРАНЯТЬ
СПОКОЙСТВИЕ И НЕ
ПОДАВАТЬСЯ ПАНИКЕ

СКАЖИТЕ ТВЁРДОЕ «ДА»

- Я знаю, как пользоваться телефоном.
- Я знаю, как позвонить в пожарную часть.
- Я знаю, что сказать.
- Я знаю свой адрес и телефон.
- Я никогда не наберу 01 ради баловства или шутки.

01



ЗНАЕШЬ ЛИ ТЫ

- Кто и в каком году повелел на случай пожара иметь во дворах бочки и чаны с водой?
/В 1560г. Царь Иван Грозный повелел иметь во дворах на случай пожара бочки и чаны с водой/
- Когда и кем был изобретён первый в мире огнетушитель?
/В 1899 году учитель физики Бакинской гимназии Александр Георгиевич Лоран изобрёл химически-пенный огнетушитель/
- Кем и когда был изобретён первый в мире противогаз?
/В августе 1915 года Николаем Дмитриевичем Зелинским был изобретён противогаз/
- Как вызвать пожарных и спасателей по мобильному телефону?
/МТС-010; Мегафон-010101; Билайн-010; Смартс-011/

ЗНАЕШЬ ЛИ ТЫ

Памятные даты:

30 апреля - День Пожарной охраны России

4 октября - День Гражданской обороны

27 декабря - День Спасателя

17 августа – День создания

Саранского городского

добровольного пожарного общества



ПРОВЕРЬ СЕБЯ

1. Какой номер вызова пожарных и спасателей и как правильно следует сообщить о происшествии?

/01- при этом необходимо назвать точный адрес, что случилось, свою фамилию, имя и отчество/.

2. Назовите основные причины пожаров в быту.

/неосторожное обращение с огнём, в т.ч. при курении, короткое замыкание электропроводки, оставленные включенными в сеть электроприборы, неисправность печного отопления, детская шалость, поджоги/.

3. Как выйти из помещения, заполненного дымом?

/ползком, закрыв лицо мокрым платком, ползти вдоль стены/.

4. Назовите порядок ваших действий при возникновении пожара.

/сообщи по телефону 01, назову точный адрес, что горит, свою фамилию, имя и отчество, приму все меры к спасению людей и ограничению распространения огня, приступлю к тушению с помощью первичных средств/.

5. Где в школе расположены средства пожаротушения?

/на лестничных клетках/

СПАСИБО ЗА ВНИМАНИЕ!



БУДЬТЕ ОСТОРОЖНЫ!

ИСПОЛЬЗОВАННЫЕ МАТЕРИАЛЫ:

1. Сайт министерства РФ по делам гражданской обороны, чрезвычайным ситуациям и ликвидации последствий стихийных бедствий ГУ МЧС России по Республике Мордовия
<http://13.mchs.gov.ru/kbzhd/detail.php?ID=6280>
2. Пастушок И.Б. Правила пожарной безопасности и поведения при пожаре для детей
<http://www.specialschool.ru/teachers/?id=189>
3. Прометей http://skazochnikonline.ru/publ/drugie/mify_i_legendy/72-2-2
4. Огонь Прометея <http://www.ezoteriki.com/stati/page/7/>
5. Прометей и огонь <http://multfilm.mp3city.kiev.ua/index.php?page=2>
6. Огонь gif <http://mybestsite.narod.ru/gif/150/011.gif>
7. Огонь в руках человека
<http://www.kvester.ru/images/quest/preview/1276243945326123276efca34f0adb39cc0391871daff57.jpg>