


Название проекта:

# «Маленький Робинзон»

Участники проекта:  
группа учащихся 5 класса

Руководитель проекта:  
Павлухина Людмила Анатольевна



# Тема исследования группы:

## «Таёжные законы»




# Цель исследования:

Исследовать, какие «таёжные законы» и обычаи данной местности помогли Васютке (герою рассказа

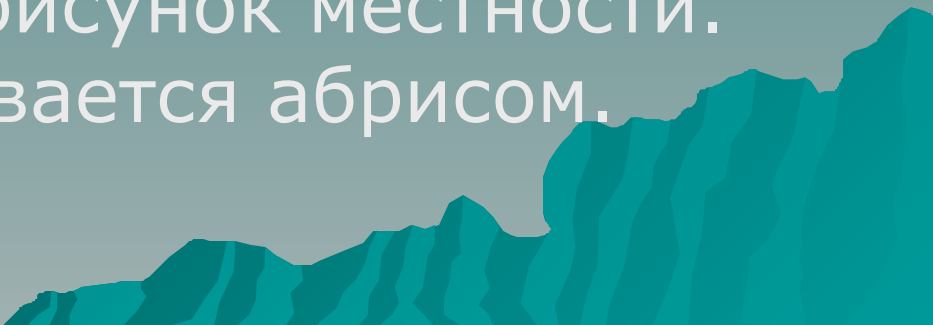
В.П. Астафьева) выжить.



The image is a composite of two photographs of a forest. The top half shows a dense forest with tall, thin trees and a thick canopy of green leaves. The bottom half shows a similar forest scene, but with a prominent, light-colored tree trunk in the foreground on the left. The text is centered over the middle of the image.

Природа - не только источник жизни.  
Она и воспитатель души.

# Запомни!

- ◆ **Главное правило:** уходя в поход, обязательно предупредите об этом родителей, товарищей или спасателей МЧС. Назначьте «контрольное время» возвращения, после которого надо начинать поиски.
  - ◆ **Чтобы не заблудиться,** вам следует иметь с собой карту или хотя бы сделанный от руки рисунок местности. Такой рисунок называется абрисом.
- 

# Помни о приметах!

- ◆ Находясь в лесу, **обращайте внимание на приметы**. Оставляйте по дороге «зарубки»: надломленная ветка, стрела, выложенная из камней, привязанный к кусту кусок ткани могут сослужить службу и вам, и тем, кто захочет вам помочь. Передвигаясь по местности, намечайте ориентир, к которому держите путь, а дойдя до него — выбирайте следующий. В лесу это особенно важно: помните, что не следящий за маршрутом человек левой ногой шагает чуть шире, чем правой, а потому незаметно для себя делает круг.

- ◆ **Днем направление укажут Солнце и ваши часы.** Расстояние между цифрой 12 и часовой стрелкой, направленной на Солнце, нужно разделить пополам. Если через эту точку и центр циферблата мысленно провести прямую, то ее конец, нацеленный на Солнце, будет показывать направление на Юг.

- ◆ **Ночью найти дорогу помогут звезды и Луна.** Если Луна «молодая» и «растет», то в полночь по местному времени она будет находиться на Западе, в полнолуние — на Юге, а в последней четверти (серп похож на букву «С») — на Востоке. Найти Север поможет и **Полярная звезда** — верный друг всех путешественников. Как ее найти? Нужно знать созвездие Большая Медведица (оно похоже на гигантский ковш). Мысленно проведите прямую линию через две крайние звезды ковша и отложите на ней (тоже мысленно) 5-кратное расстояние между этими звездами. В конце линии и будет круглый год неподвижно «висеть» Полярная звезда.



# Какие правила помогли Васютке?

- ◆ *Во-первых*, в тот момент, когда мальчик понял, что заблудился, он вспоминает слова, которые не раз слышал от отца и бабушки: «*Тайга, наша кормилица, хлипких не любит*». Благодаря этому Васютка собрался, поборол собственный страх, решил не сдаваться, а пытаться преодолеть обстоятельства.
- ◆ *Во-вторых*, Васютке помогло то, что, отправляясь в тайгу, даже недалеко, он взял с собой хлеб, спички, ружьё. Ведь есть такой «старинный порядок: идёшь в лес – бери еду, бери спички».
- ◆ Но тех запасов, которые были с собой у мальчика, ему бы не хватило. И тогда помогает *третье правило*, которое он усвоил с детства - *не стрелять ради забавы, а только по необходимости*. Не стал Васютка стрелять в кедровку, сберёг патроны, и в результате смог добыть себе пищу, когда заблудился.
- ◆ В рассказе упоминается ещё один важный «таёжный закон», который забыл Васютка. Ему нельзя было отходить от затесей на деревьях, и тогда не случилось бы трагедии.

# Вывод:

- ◆ Когда Васютка попал в беду, его спасло то, что он знал и соблюдал законы и обычаи, существующие в этой местности.