

Аннотация к работе


- «Ах, этикет, этикет, этикет!»
- Хайрулина Ольга Константиновна, с.Выдрино, Кабанский район, учитель труда МАОУ Выдринская СОШ.
- Материал по данной теме будет использован для проведения итогового занятия по теме «Этикет» в форме познавательно-игровой программы.
- Презентация **Microsoft PowerPoint.**
- В работе использованы материалы Интернет, собственные разработки, методические рекомендации.
- Методические рекомендации по использованию данного материала имеются в виде всплывающих подсказок.
- Целевая аудитория выпускной работы: учащиеся **5** классов.
- Объем: **14** слайдов, **372** Кб.



Цель программы:

- Познакомиться с правилами этикета.
- Научиться применять правила этикета.
- Воспитывать эстетический вкус, развивать навыки культуры поведения.





***Познавательно-
игровая программа***



Задача познавательно-
игровой программы:
«Ах, этикет, этикет, этикет»

Помочь учащимся в увлекательной
форме вспомнить простые правила
этикета.



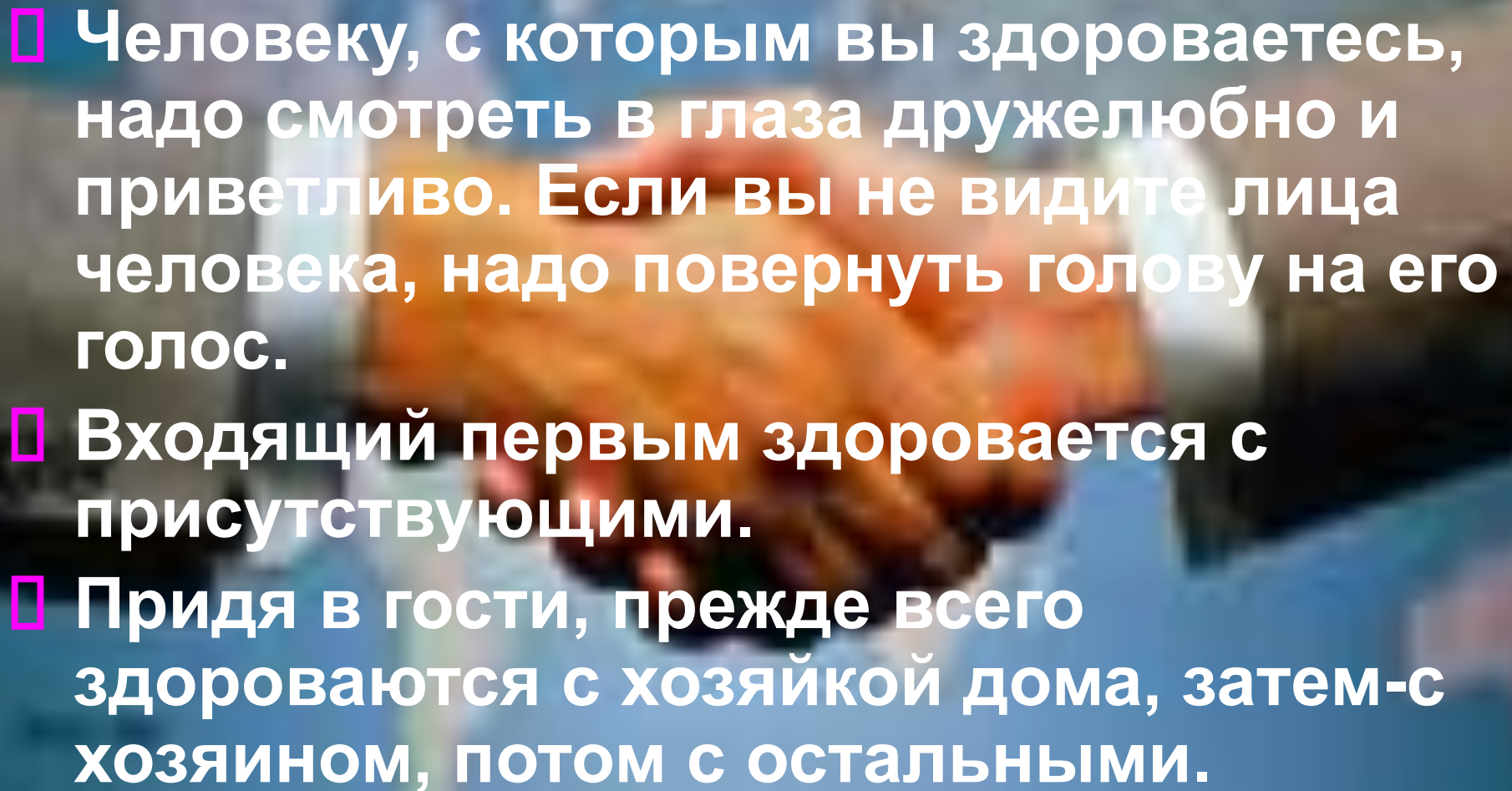


Игра

Победит та команда, которая даст больше правильных окончаний



- ❖ С поклону голова (не заболит)
- ❖ От вежливых слов язык (не отсохнет)
- ❖ Честное слово и буйную голову (смирят)
- ❖ В чужом доме не будь приметлив, а будь (приветлив)
- ❖ Где посадят, там сиди, а где не велят там (не гляди)
- ❖ Говорить, не думая, что стрелять (не целясь)
- ❖ Учись доброму, так худое (на ум не пойдет)

- 
- Человеку, с которым вы здороваетесь, надо смотреть в глаза дружелюбно и приветливо. Если вы не видите лица человека, надо повернуть голову на его голос.
 - Входящий первым здоровается с присутствующими.
 - Придя в гости, прежде всего здороваются с хозяйкой дома, затем-с хозяином, потом с остальными.




- На учебе будь старательным.
- Будь спокойным и (внимательным).
- Все пиши не отставая,
- Слушай не (перебивая).
- Говорите четко, внятно
- Чтобы было все (понятно).
- Если хочешь ответить,
- Надо руку (поднимать).
- Если друг стал отвечать,
- Не спеши (перебивать).
- А помочь захочешь другу,
- Подними спокойно (руку).




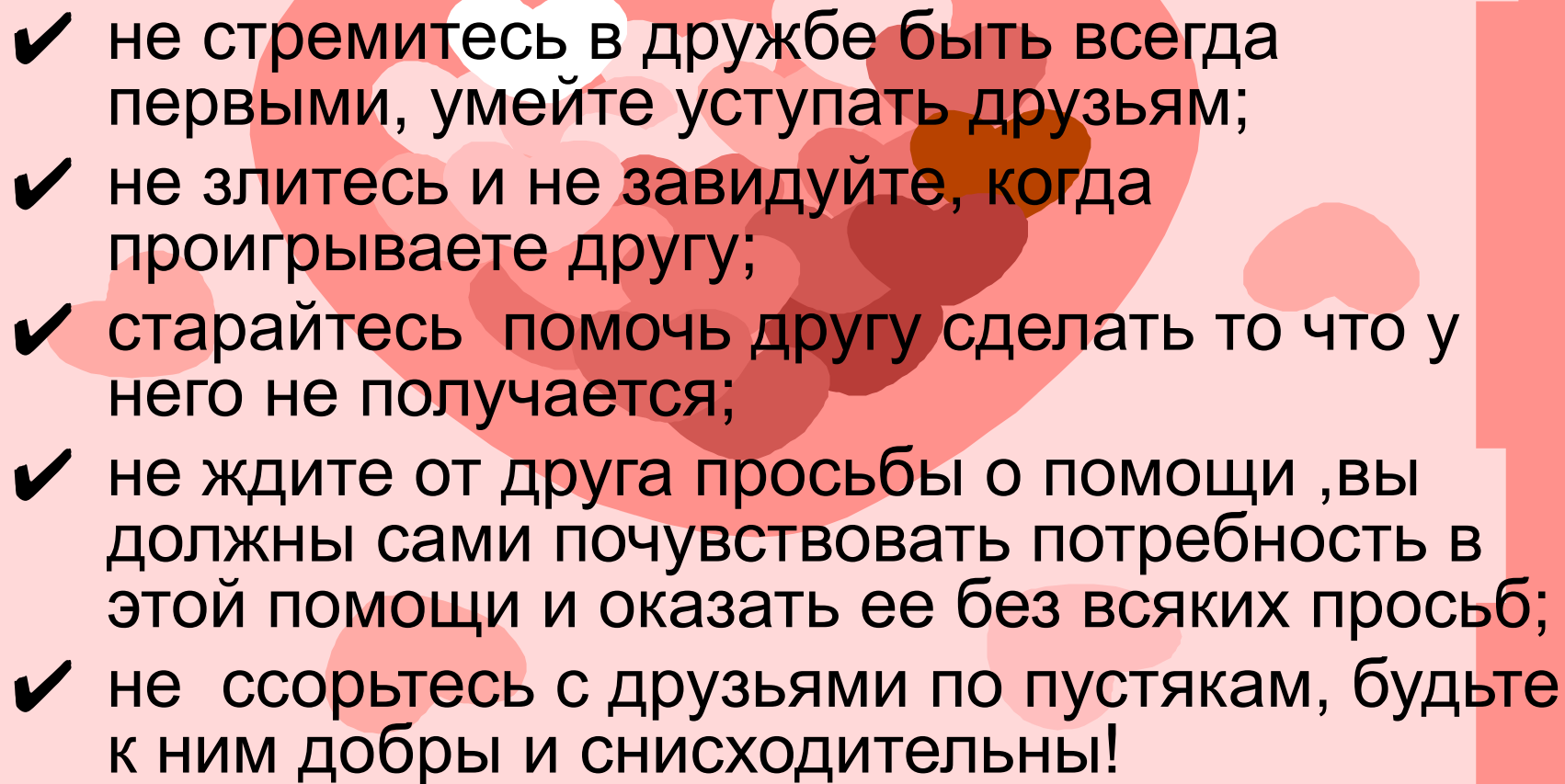
- На встречу вам идут трое ваших знакомых: на одном кепка, на другом берет, на третьем - шляпа. При поклоне все они подняли головные уборы.
 - Кто допустил ошибку?
- Представьте себе, что вы пришли в гости к своей знакомой. Дома у нее муж и сын.
 - Что вы скажете им?
- Когда случается встретить на улице знакомого, идущего в обществе женщины, которую вы не знаете, вы должны...
- Мужчина и женщина подошли одновременно к гардеробу.
 - Кто должен пройти первым?
- Кто первым должен подавать руку при знакомстве?



- Растает даже ледяная глыба
- От слова теплого ...
- Зазеленеет старый пенек,
- Когда услышит:....
- Когда нас бранят за шалости,
- Говорим:....
- И во Франции, в Дании
- Скажут расставаясь:....





- 
- ✓ не стремитесь в дружбе быть всегда первыми, умейте уступать друзьям;
 - ✓ не злитесь и не завидуйте, когда проигрываете другу;
 - ✓ старайтесь помочь другу сделать то что у него не получается;
 - ✓ не ждите от друга просьбы о помощи ,вы должны сами почувствовать потребность в этой помощи и оказать ее без всяких просьб;
 - ✓ не ссорьтесь с друзьями по пустякам, будьте к ним добры и снисходительны!