

**Речевой этикет**

**и**

**притяжательные местоимения**



**Презентация к уроку  
разработана  
Соколовой М.В.,  
учителем русского языка  
и литературы  
МОУ СОШ № 5  
с. Круглолесского**



# Цели урока:

## **образовательные –**

- 1) обобщить имеющиеся теоретические знания по теме;
- 2) систематизировать представления о притяжательных местоимениях;

## **развивающие:**

- 1) развитие образного и логического мышления и речи, чувства языка, языковой памяти, речевого слуха;
- 2) овладение приёмами языкового анализа и синтеза, сравнения, обобщения;


## **воспитательные:**

- 1) воспитание любви к родному языку, привитие интереса к его познанию;
- 2) формирование школьника как личности, развитие его воли, интеллекта, самостоятельного мышления, творческих способностей

# Проверка домашнего задания

---

- Какие местоимения называются личными?
- Почему они называются личными?
- Каковы особенности склонения личных местоимений?



**Т...атр открывается!**

**К началу все готово!**

**Б...леты предл...гаются**

**За вежливое слово.**

**- Ка(с, сс)а, выдай мне б...лет!**

**- Ваше вежл...вое слово!**

**- (У) меня такого нет.**

**- Ах, (у) вас такого нет?**

**(Не) получите б...лет.**



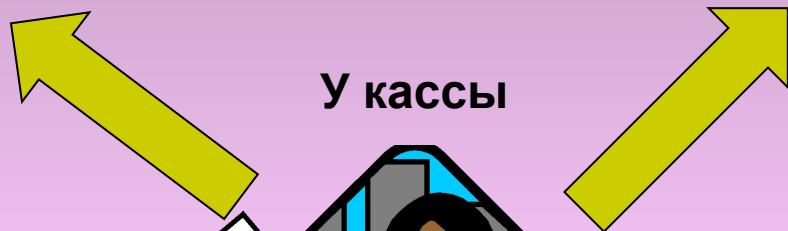
<b>Употребление местоимений Вы, Ваш</b> уместно:	<b>Употребление местоимений Ты, Твой</b> уместно:
1) по отношению к незнакомому, малознакомому адресату;	1) по отношению к хорошо знакомому адресату;
2) в официальной обстановке общения;	2) в неофициальной обстановке общения
3) при подчеркнуто вежливом, сдержанном отношении к адресату;	3) при дружеском, фамильярном, интимном отношении к адресату;
4) По отношению к равному и старшему (по возрасту, положению) адресату.	4) по отношению к равному и младшему адресату






на стадионе



в аэропорту



У кассы



на автовокзале




в театре

**Вежл...вость предпол...гает искусство человеч...ского общения. В разных языках встр...чается множество вариантов вежл...вого обр...щения, иногда очень странных, на наш взгляд. Так, в Италии вежл...вым обр...щением было Ваша светлость, Ваша честь, Ваша вл...детельность**





**ваша большая корзина**



**твой голубой костюм**

**Дорогой Боря!**

**Поздравляем тебя с Новым годом!**

**Желаем здоровья, счастья, успехов в  
учебе**

**Твои друзья Петя и Ваня**



**Уважаемая Анна Ивановна!**

**С Днем 8 Марта Вас поздравляет  
пятый класс!**

**Ваши**

**ученики.**



**Дорогая бабушка!**

**Поздравляем тебя с днем рождения!**

**Желаем многих лет жизни, счастья,  
здоровья!**

**Крепко целуем.**

**Твои внуки Миша и Вася.**





# Домашнее задание

- Написать поздравление официальному лицу (руководителю кружка, библиотекарю, учителю) или неофициальному (маме, сестре, другу) с использованием личных и притяжательных местоимений

