

Федеральная служба страхового надзора

Обязательное медицинское
страхование



Владимир Ионкин
Заместитель руководителя ФССН



Основные показатели

На 1 октября 2005 г.:

- 1154 страховых организаций
 - из них 157 по ОМС (14% от общего числа СК)

объем страховой премии

- 381,2 млрд.руб. - за 9 месяцев 2005 года
 - 98,6 млрд. руб. – по ОМС (26% совокупных премий)

объем страховых выплат

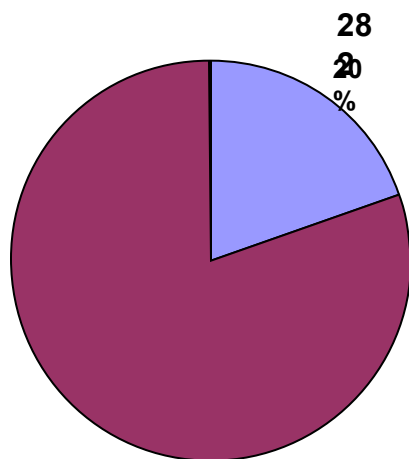
- 226,9 млрд.руб. - за 9 месяцев 2005 года
 - 90,7 млрд. руб. – по ОМС (40% совокупных выплат)

Количество страховых медицинских организаций

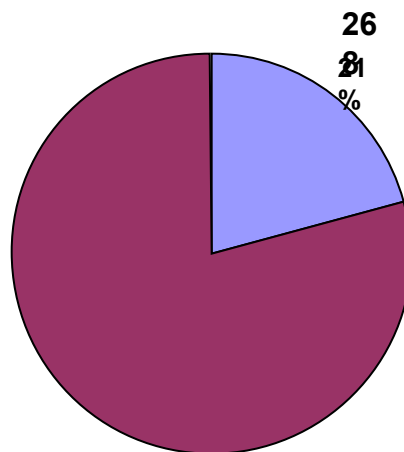


(ед., %)

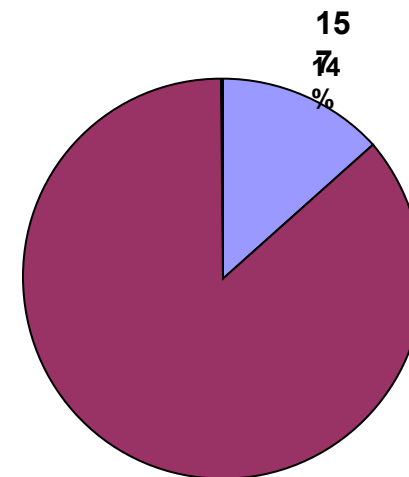
30 июня 2004
г.



31 декабря 2004
г.



1 октября 2005 г.



всего страховых организаций:

1435

1280

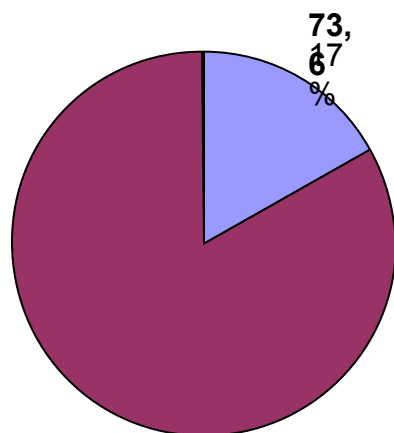
1154

Доля платежей по ОМС в общей сумме страховых премий

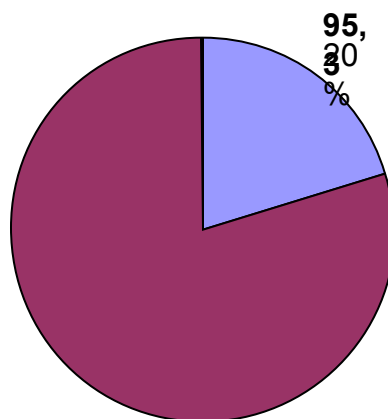


(млрд. руб., %)

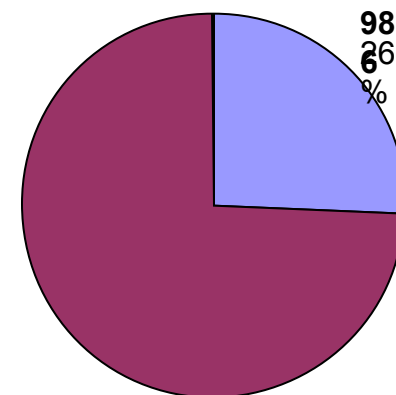
2003 г.



2004 г.



9 мес. 2005 г.



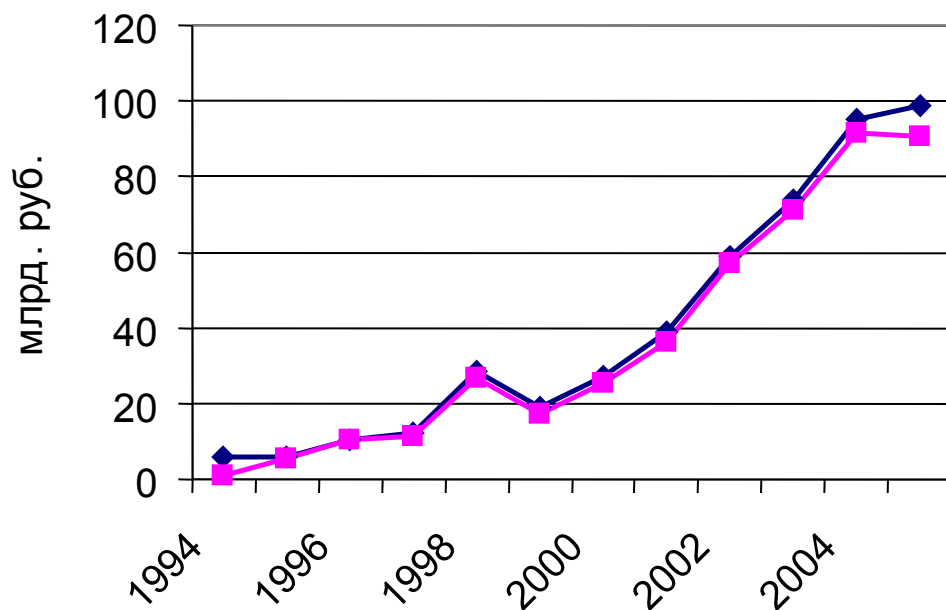
Страховые премии, всего:

432,4

471,6

381,2

Динамика страховых платежей и оплаты медицинских услуг

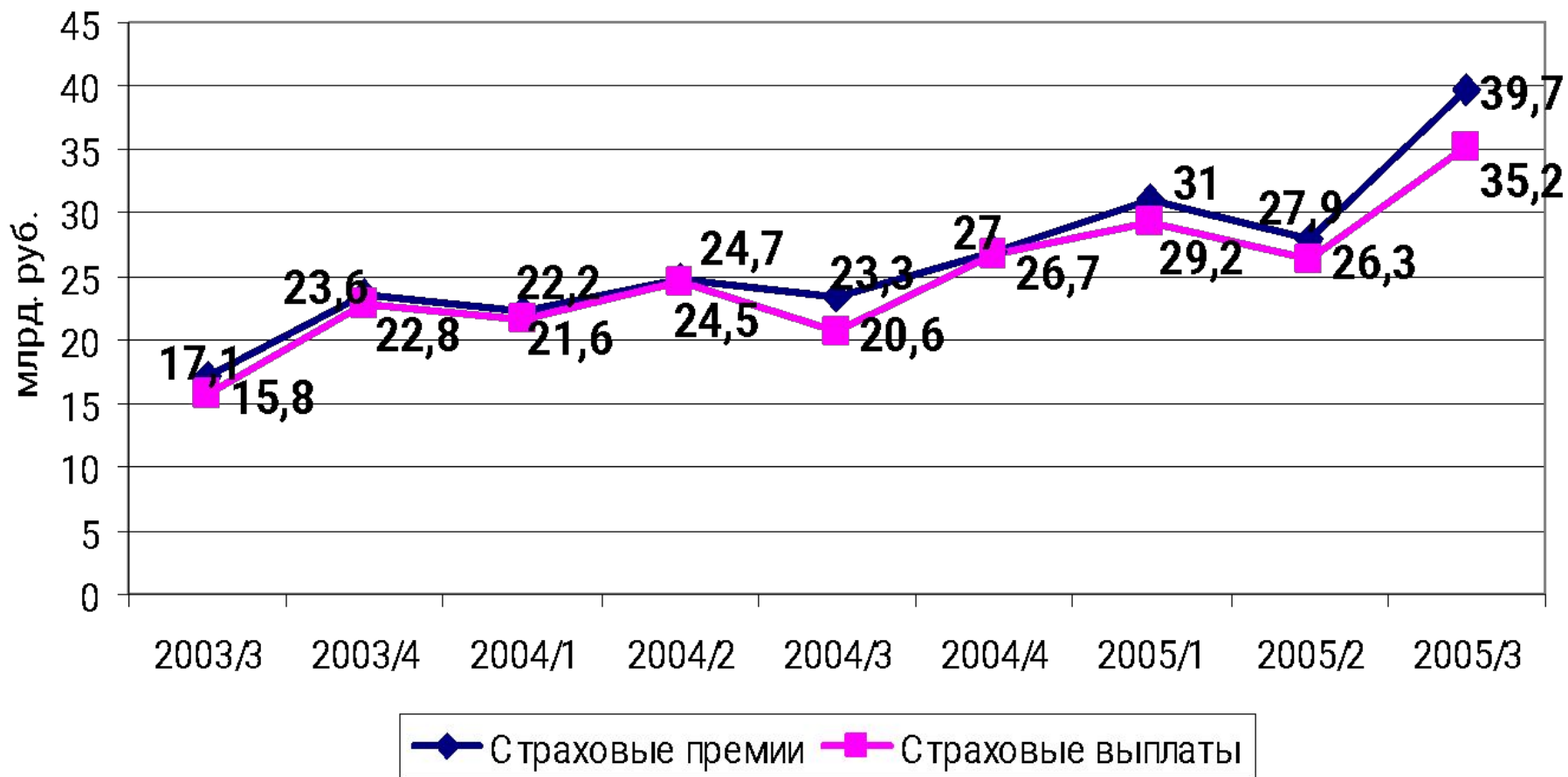


- ◆ Страховые платежи , млрд . руб .
- Оплата медицинских услуг , млрд . руб .

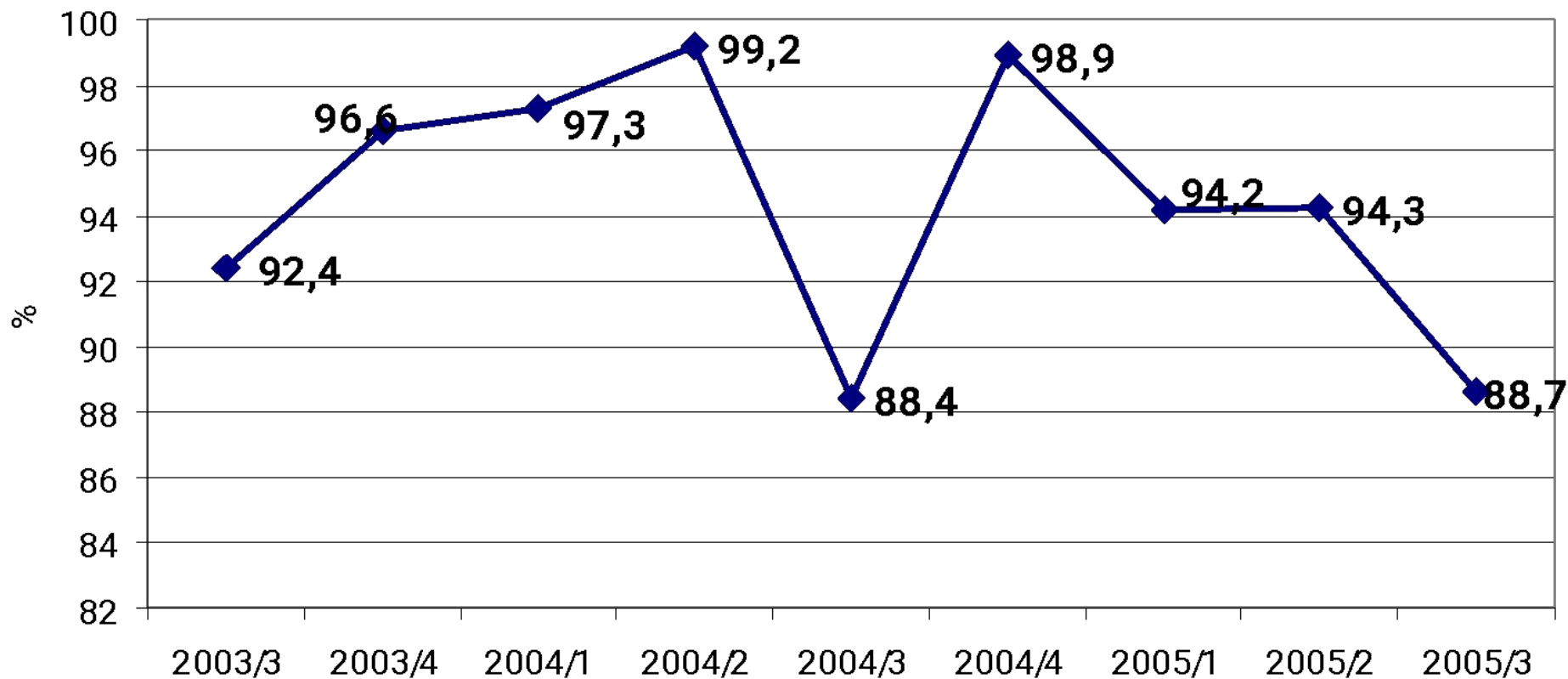
Наименование показателей	Страховые платежи, млрд. руб.	Оплата медицинских услуг, млрд. руб.
1994	5,8	0,8
1995	5,9	5,4
1996	10,5	10,2
1997	12,3	11,2
1998	28,4	26,9
1999	19,1	17,2
2000	27	25,5
2001	38,8	36,3
2002	59	57,1
2003	73,6	71,3
2004	95,3	91,6
9 мес 2005	98,6	90,7

Динамика страховых премий и страховых выплат по ОМС

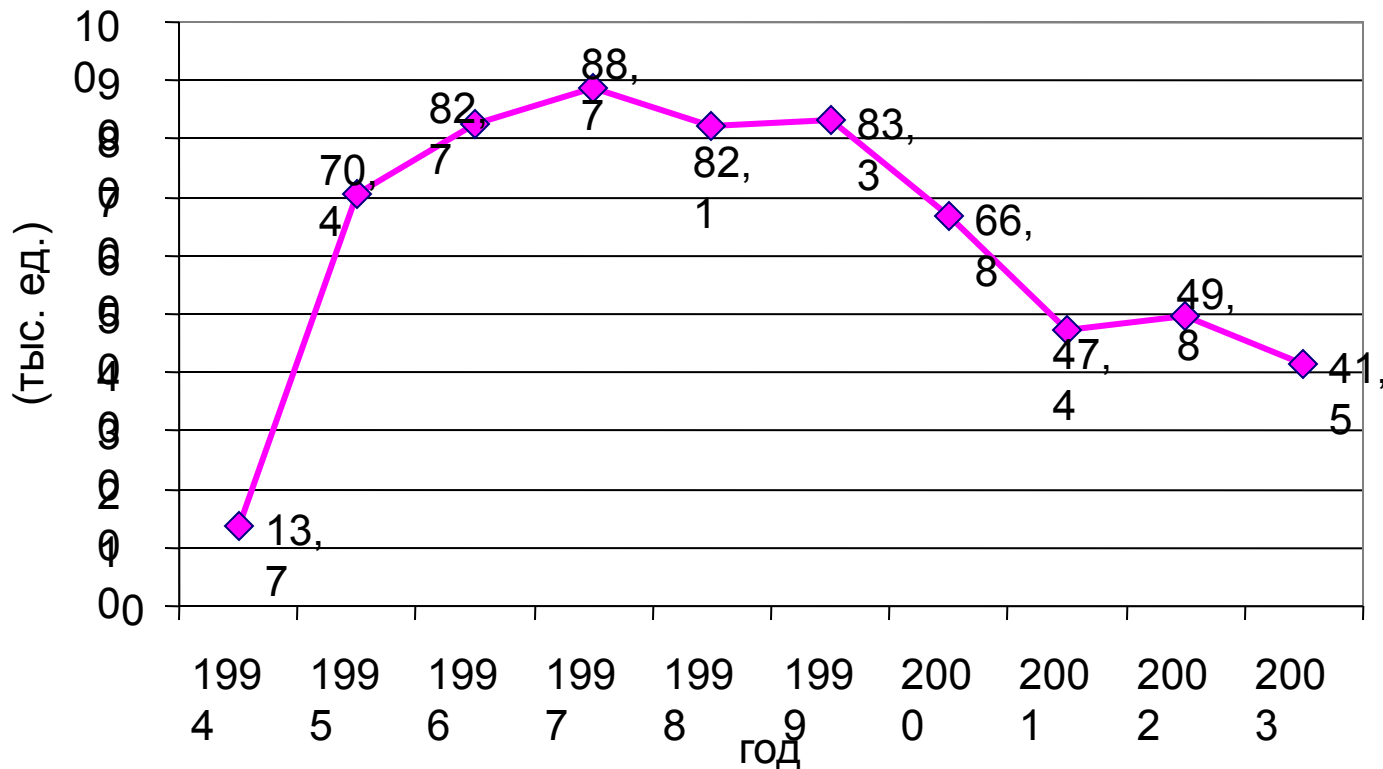
3 кв. 2003-2005 гг.



Динамика коэффициента выплат по ОМС 3 кв. 2003 – 2005 гг.



Количество договоров на оказание медицинских услуг на конец отчетного года

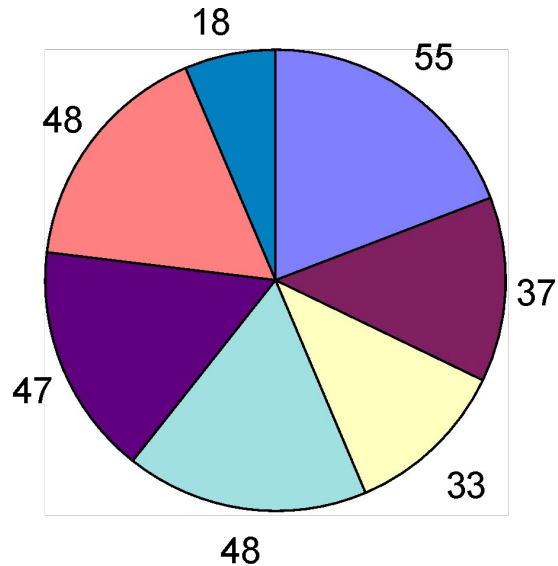


◆ Количество действовавших договоров на конец отчетного года, тыс. ед.

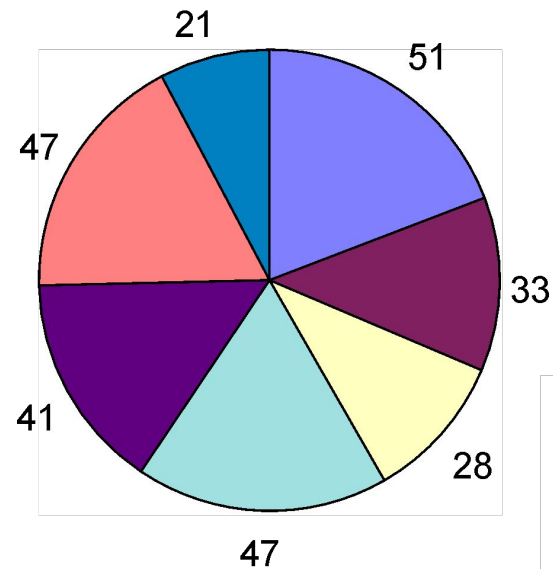
Распределение страховых медицинских организаций по федеральным округам



2003 г.

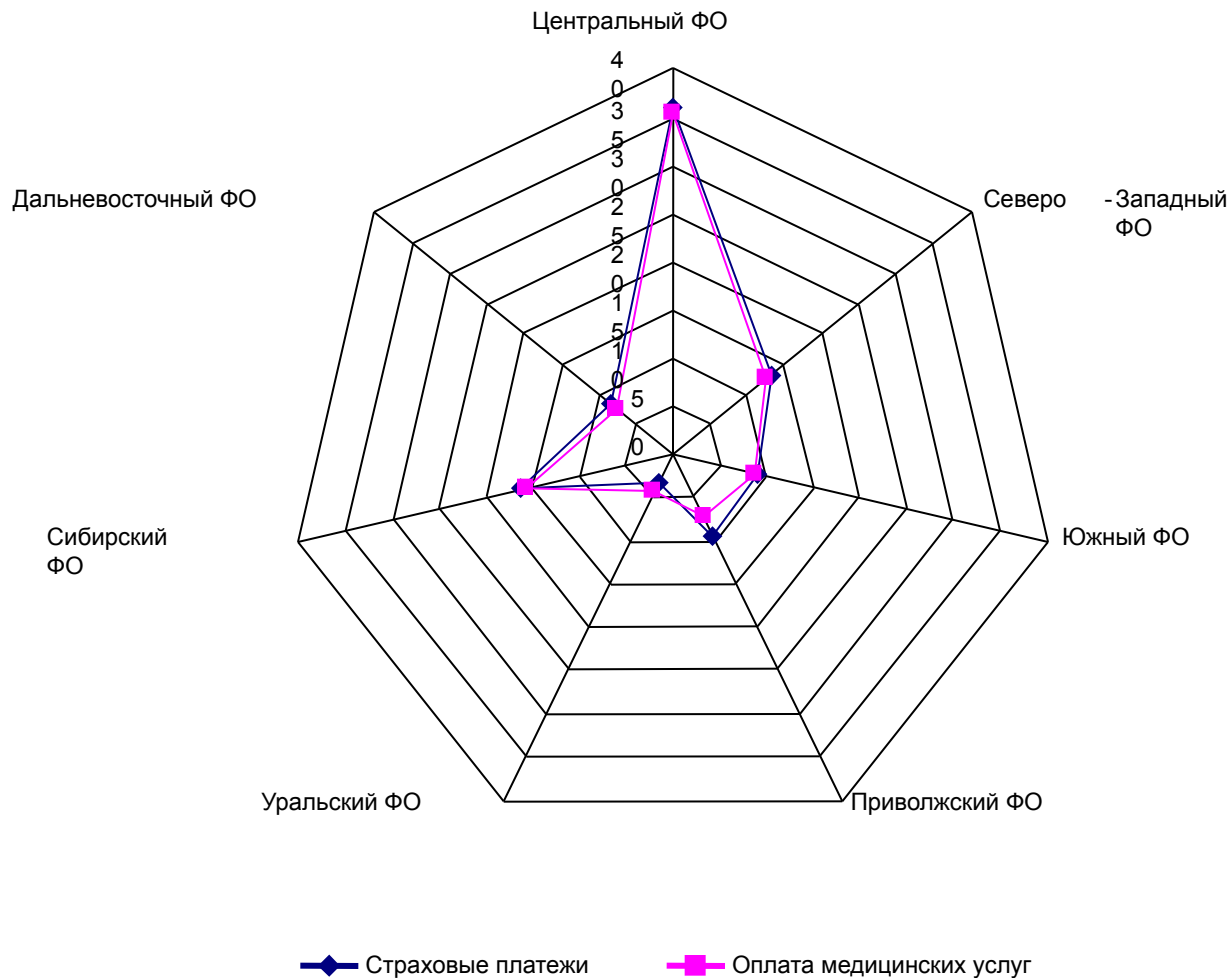


2004 г.

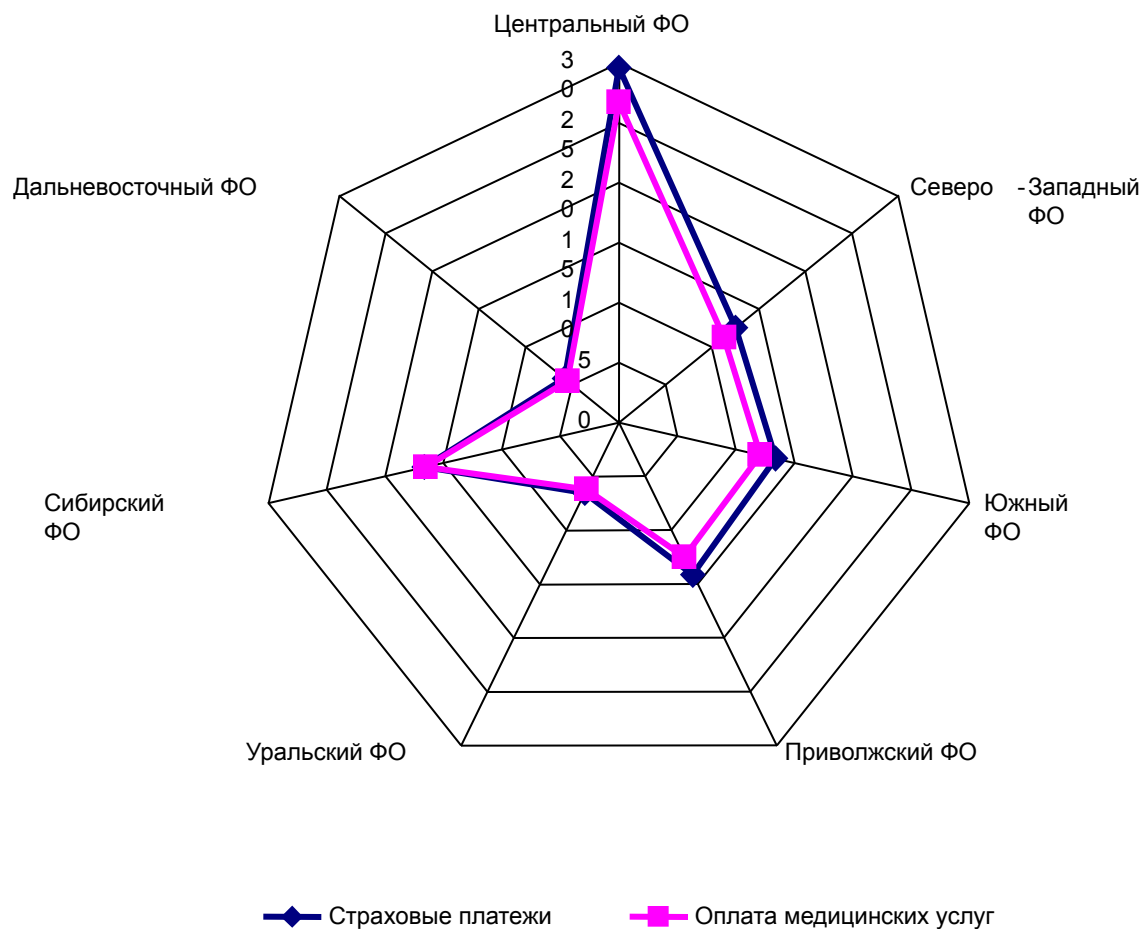


- Центральный ФО
- Северо-Западный ФО
- Южный ФО
- Приволжский ФО
- Уральский ФО
- Сибирский ФО
- Дальневосточный ФО

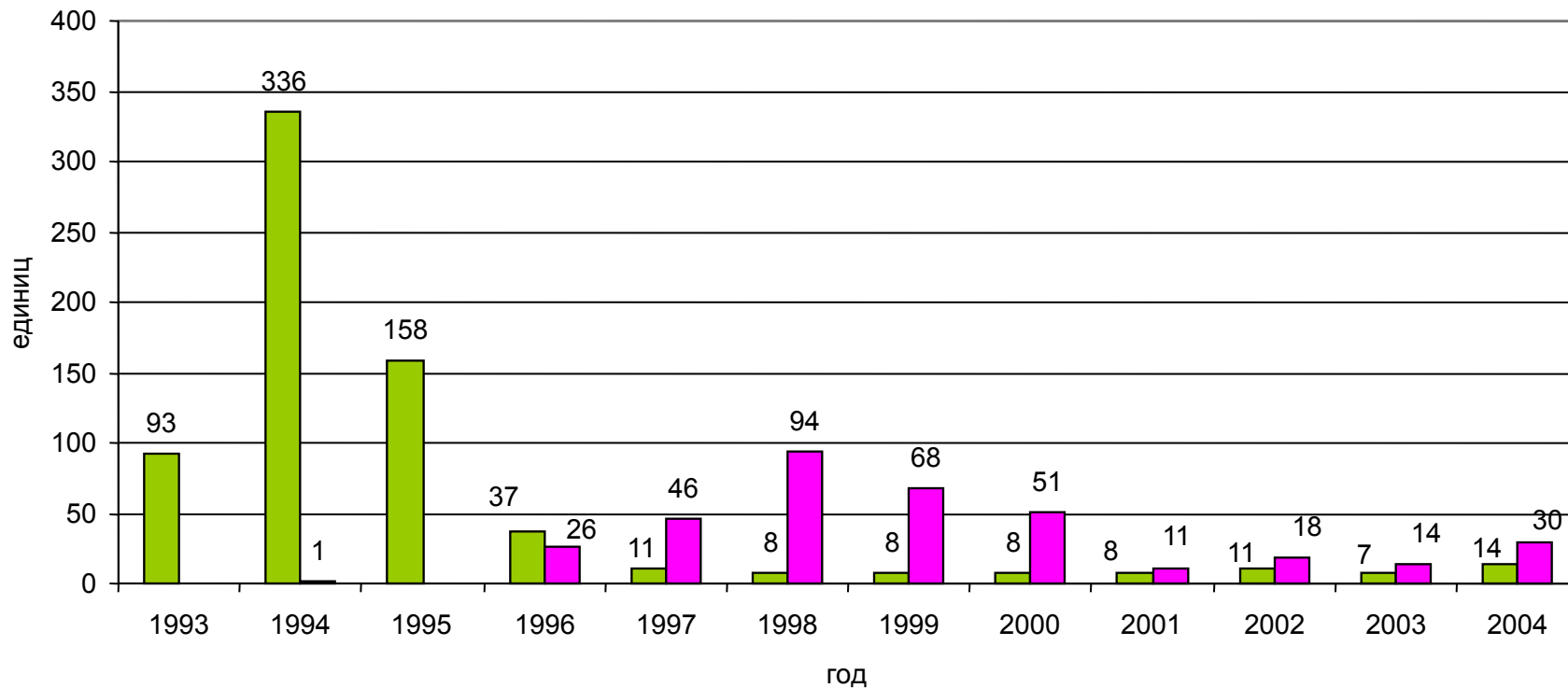

Распределение страховых платежей и оплаты медицинских услуг по ОМС по ФО в 2004 г.



Распределение страховых платежей и оплаты медицинских услуг по ФО за 9 месяцев 2005 г.



Количество выданных и отозванных лицензий по ОМС (1993-2004 гг.)



За 9 месяцев 2005 года отозвано 76 лицензий

■ Получили лицензию на ОМС в течение года ■ Отозвано лицензий на ОМС в течение года

Основные проблемы



- Главная проблема действующей системы ОМС – несоответствие программ ОМС имеющимся финансовым ресурсам. Субъекты РФ не выполняют в полном объеме обязательства по уплате страховых взносов на ОМС неработающего населения. Механизм реализации этих обязательств в действующем законодательстве отсутствует
- Обострилась проблема неравенства возможностей субъектов РФ по финансированию здравоохранения. Часть платежей, которые поступают в Федеральный фонд ОМС, недостаточна для выравнивания условий финансирования территориальных программ ОМС
- Сложившаяся модель ОМС не смогла существенно повлиять на эффективность использования ресурсов здравоохранения

Основные проблемы



- Нереализованными остались ожидания в отношении конкуренции между страховыми организациями, которая могла бы стать фактором эффективного воздействия на медицинские организации в интересах застрахованных
- Страховщики не несут финансовых рисков и потому не заинтересованы в стимулировании структурных преобразований в сфере здравоохранения
- В большинстве регионов господствует двухканальная система государственного финансирования здравоохранения: основная часть государственных средств расходуется по принципу бюджетного финансирования медицинских организаций; объемы ОМС составляют около 40 процентов совокупного объема государственного финансирования здравоохранения
- Система ОМС оказалась низко управляемой – по существу каждый регион строит собственную модель ОМС, иногда вопреки федеральному законодательству