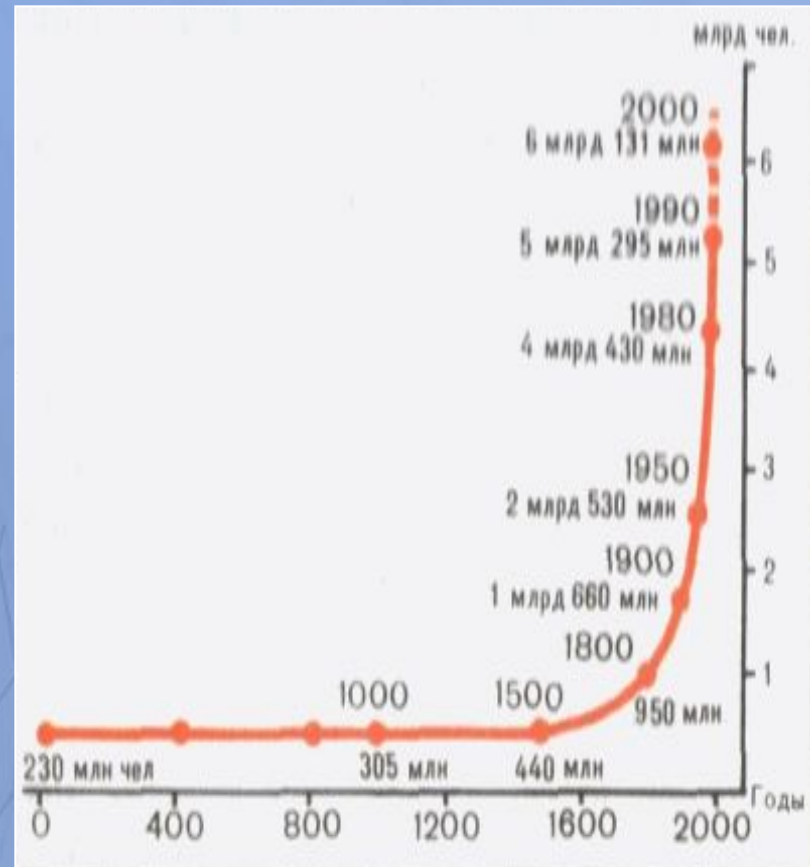
The background of the slide is a light blue color with a faint grid pattern. On the left side, there is a semi-transparent graphic of a globe with a graduation cap (mortarboard) resting on top of it. The text is centered and written in a bold, dark blue font with a white outline.

**Численность и
воспроизводство
населения.
Демографическая
политика**

Цели:

- изучить динамику и типы воспроизводства населения
- познакомиться с демографической проблемой

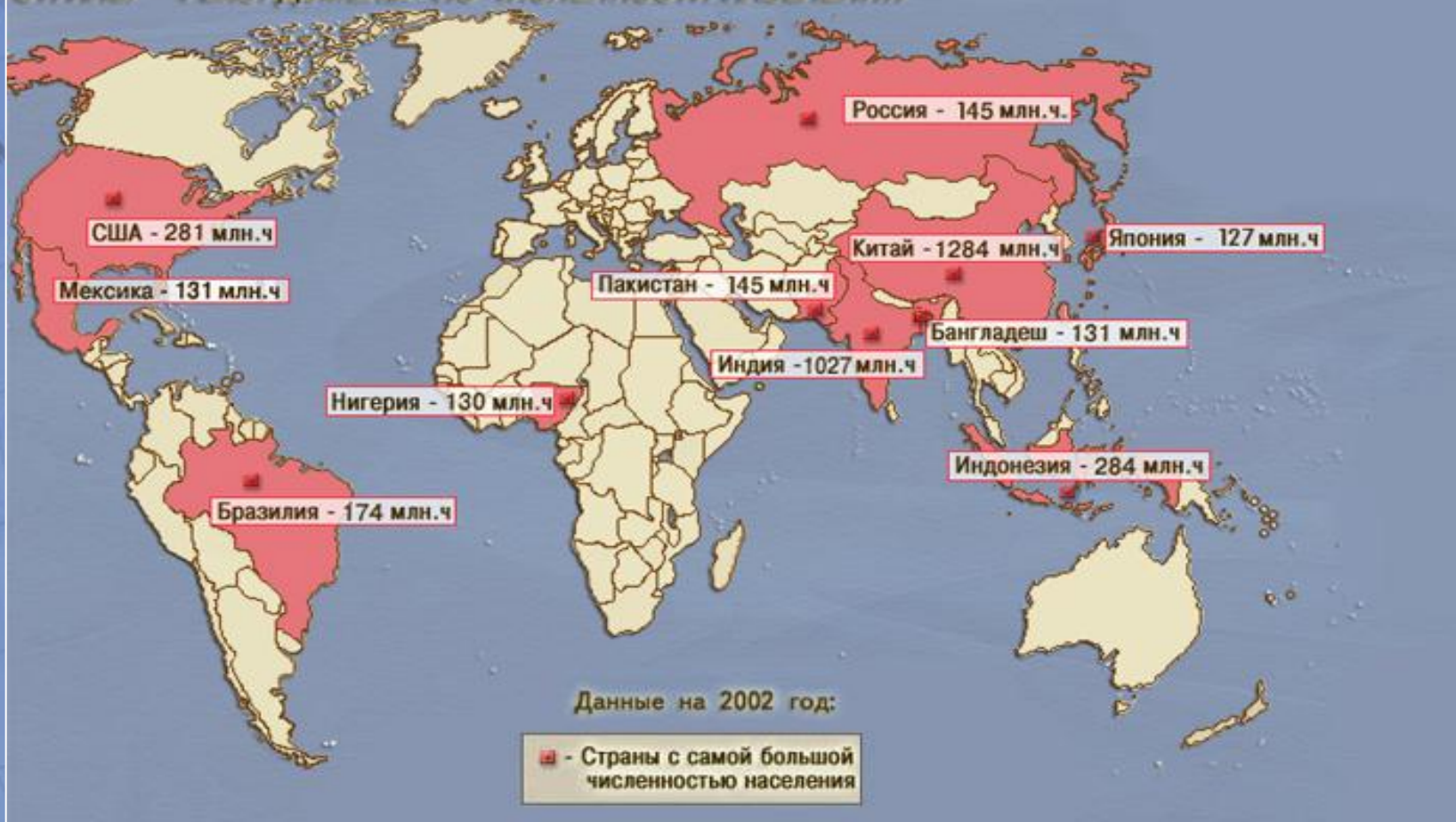
Численность населения

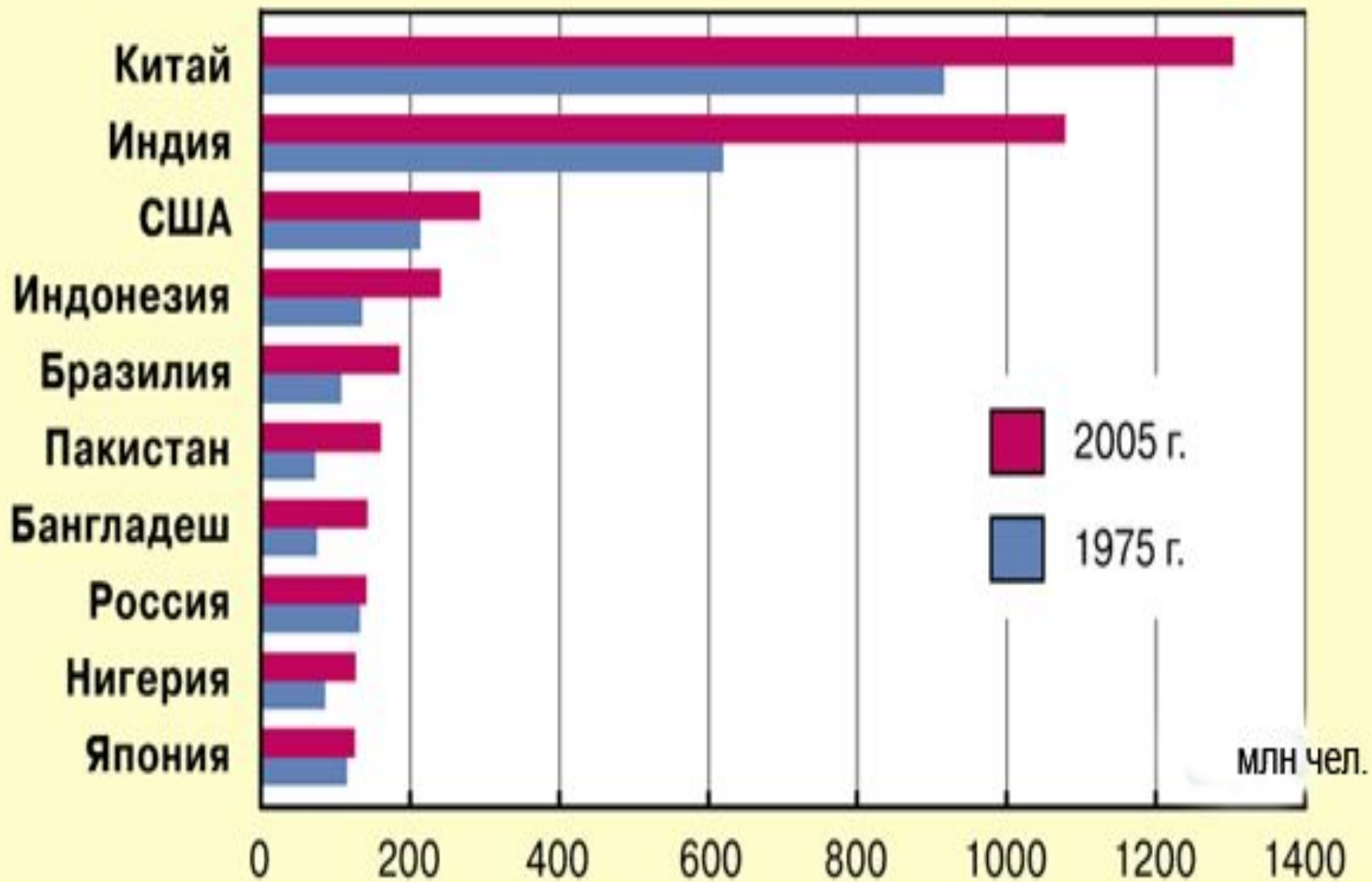


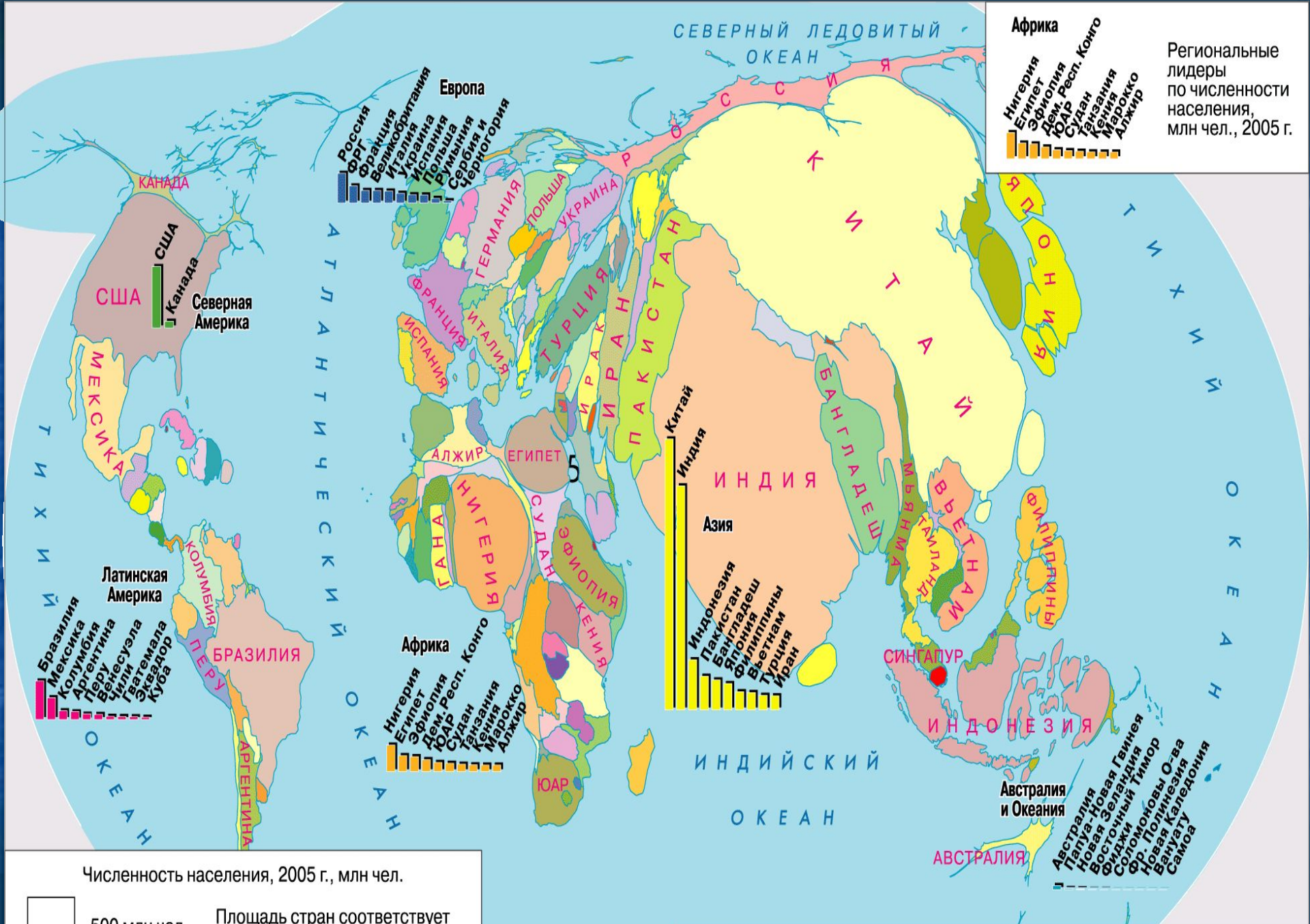
Чем грозят человечеству такие стремительные темпы роста населения?

Страны-лидеры по численности населения

СТРАНЫ - "РЕКОРДСМЕНЫ" ПО ЧИСЛЕННОСТИ НАСЕЛЕНИЯ







Численность населения, 2005 г., млн чел.



500 млн чел.

Площадь стран соответствует численности их населения



Региональные лидеры по численности населения, млн чел., 2005 г.

Рост численности населения в млн. чел.

1990	1991	1992	1993	1994	1995	1996	1997	1998	1999	2000
5295	5381	5469	5556	5644	5734	5811	5881	5952	6020	6091

Рассчитайте средние темпы роста населения в 2000 году по отношению к 1991 г. по формуле:

**К роста = (числен. 2000 г.- числен. 1990 г.) :
числен. 2000г. × 100 % : 10 лет (т.к. 2000
г.-1990 г. = 10 лет)**

С помощью полученного коэффициента предположите, какова будет численность населения с такими темпами роста?

- В 2015 г.
- В 2050 г.

Динамика населения на разных этапах развития человеческого общества

- К началу неолита (за 7-8 тыс. лет до н. э.) на нашей планете было всего 10 млн. жителей, а темпы роста населения — 10-20% за тысячелетие
- За 2000 лет до н. э. — 50 млн., к началу нашей эры — от 200 до 250 млн. человек. Среднегодовой прирост — 0,1 %
- К 1000 г. она достигла лишь 300 млн. человек
- В 1200-1300 гг. население Земли вообще не увеличилось
- С 1300 по 1400 г. оно даже несколько уменьшилось
- К 1500 г. землян стало приблизительно 425-450 млн.

**О каких событиях идёт речь в тексте?
Как эти события отразились на росте
численности населения?**



Перелом в демографических процессах

Со второй половины XVIII в. в Европе начался демографический взрыв, или демографическая революция. Ко второй половине XIX в. население мира увеличилось в 1,5 раза.

В первой половине XX в. негативное влияние на ход демографических процессов оказали *две мировые войны*.

Во второй половине XX в. произошел небывалый демографический взрыв, связанный со странами Азии, Африки и Латинской Америки. За это время население Земли увеличилось в 2,5 раза.

Воспроизводство (естественное движение)

- - это совокупность процессов рождаемости, смертности и естественного прироста, которые обеспечивают непрерывное возобновление и смену людских поколений

Типы

I тип

(демографический кризис)

II тип (демографический взрыв)

Для каких стран характерны
максимальные показатели, а для каких –
минимальные?



Охарактеризуйте 2 типа воспроизводства населения, используя текст учебника

Тип воспроизводства	Показатели рождаемости	Показатели смертности	Показатели естественного прироста	Примеры стран
---------------------	------------------------	-----------------------	-----------------------------------	---------------



Демографическая политика – это целенаправленная деятельность государственных органов и иных социальных институтов в сфере регулирования процессов воспроизводства населения

ТИПЫ ДЕМОГРАФИЧЕСКОЙ ПОЛИТИКИ:

Политика, направленная на понижение рождаемости (в развивающихся странах)

Политика, направленная на повышение рождаемости (в развитых странах)

Меры	На повышение рождаемости	На снижение рождаемости
Экономические	<p>Оплачиваемые отпуска и различные пособия при рождении детей, пособия на детей в зависимости от их количества, возраста и состава семьи, различные ссуды, кредиты, налоговые и жилищные льготы и т. д. <i>Сейчас очень развито в России</i></p>	<p>Льготы для малодетных семей. <i>В Китае, например, семьям с одним ребёнком дают лучшее жильё, помогают устроить детей в садик, школу и ВУЗ</i></p>
Административно-правовые	<p>Законодательные акты, регулирующие возраст вступления в брак, разводимость, отношение к абортam, имущественное положение матери и детей в случае распада семьи, режим труда работающих женщин и др.</p>	<p>Законодательные акты, регулирующие возраст вступления в брак, применение контрацептивов и др. <i>Особенно распространено в Индии. Ежегодно стерилизуется более 5 млн. мужчин и женщин</i></p>
Воспитательные и пропагандистские	<p>Формирование общественного мнения, норм и стандартов демографического поведения, определение отношения к религиозным и другим традициями обычаям воспроизводства населения, к половому воспитанию и образованию молодёжи и др.</p>	<p>Пропаганда контрацептивов, формирование общественного мнения, норм и стандартов демографического поведения, отношение к политике планирования семьи и др. <i>Проводится как в Китае, так и в Индии и Пакистане</i></p>

Демографическая политика в странах с разным типом воспроизводства населения

Демографическая политика в странах с I типом воспроизводства населения

Демографическая политика в странах со II типом воспроизводства населения



Теория демографического перехода

- объясняет последовательность смены демографических процессов

