



ФЕДЕРАЛЬНАЯ СЛУЖБА ГОСУДАРСТВЕННОЙ СТАТИСТИКИ
ТЕРРИТОРИАЛЬНЫЙ ОРГАН ФЕДЕРАЛЬНОЙ СЛУЖБЫ
ГОСУДАРСТВЕННОЙ СТАТИСТИКИ ПО АРХАНГЕЛЬСКОЙ ОБЛАСТИ

Основные итоги **Всероссийской переписи** **населения 2010 года**





Всероссийская перепись населения была проведена

14 – 25 октября 2010 года

(по состоянию на 0 часов 14 октября)



**Численность населения по территориям Северо-Западного
федерального округа по данным переписи 2010 года
(тысяч человек)**



Численность населения Архангельской области (по состоянию на 14 октября 2010 года)

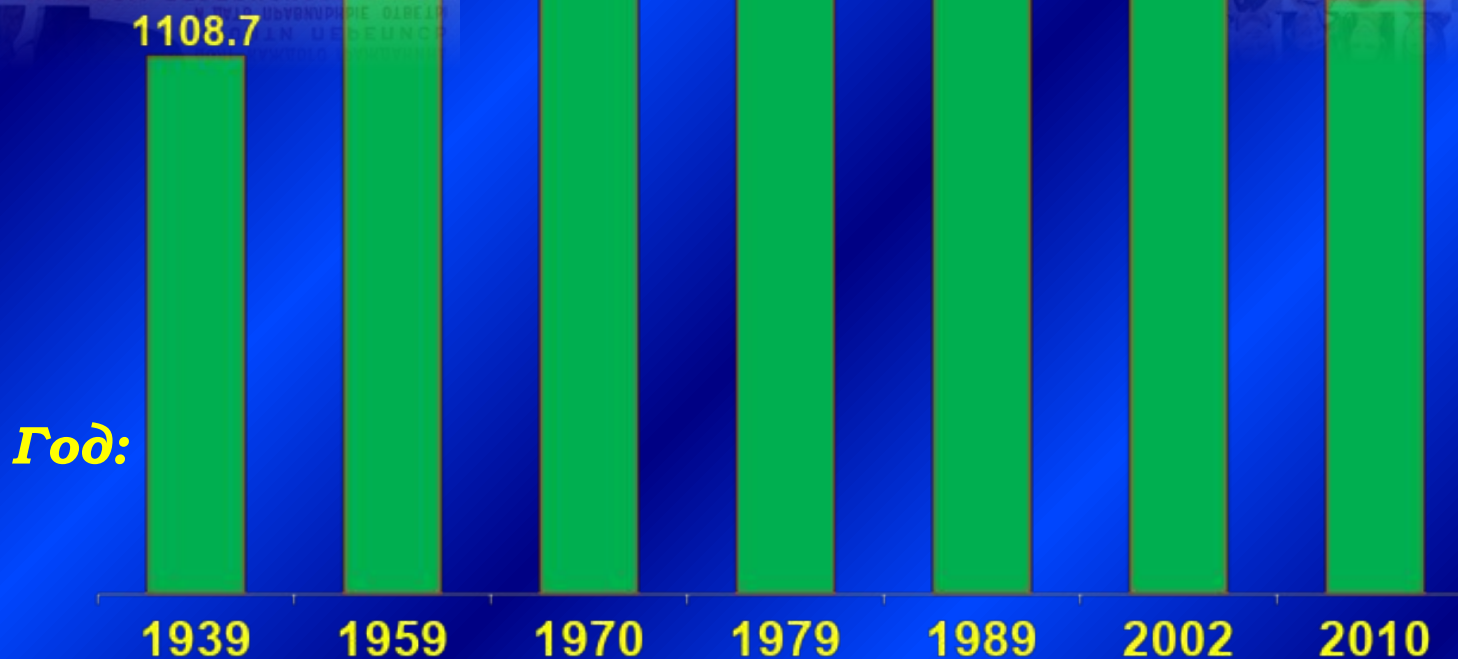
1 227 626 человек по области, в том числе по Ненецкому автономному округу 42090 человек



Численность населения области по сравнению с 2002 годом сократилась на 108 913 человек. По Ненецкому автономному округу увеличилась на 544 человека

Динамика численности населения Архангельской области по итогам переписей населения (тыс. человек)

Архангельская область образована 23 сентября 1937 года



Год:

Численность постоянного населения в городе Архангельске

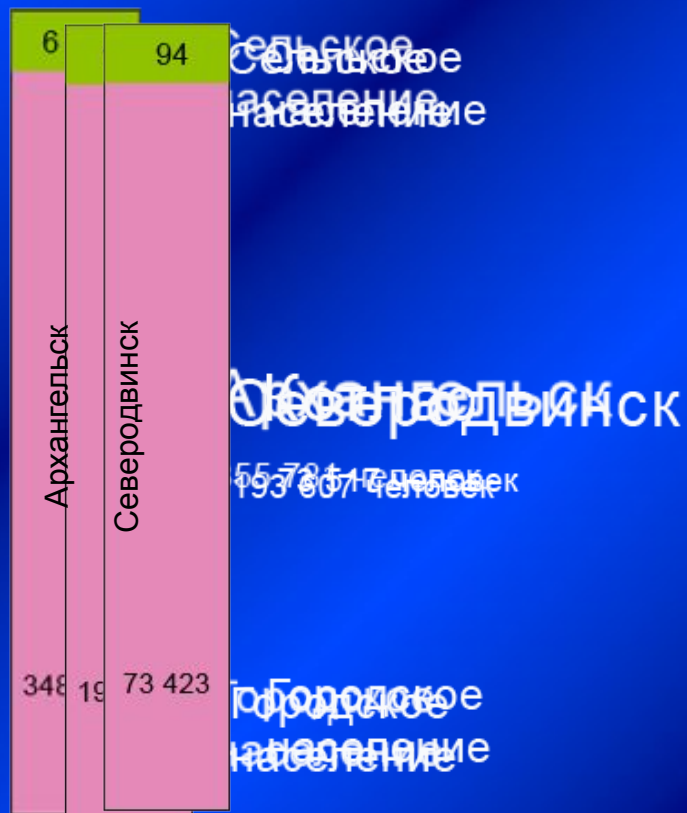


355 781 человек

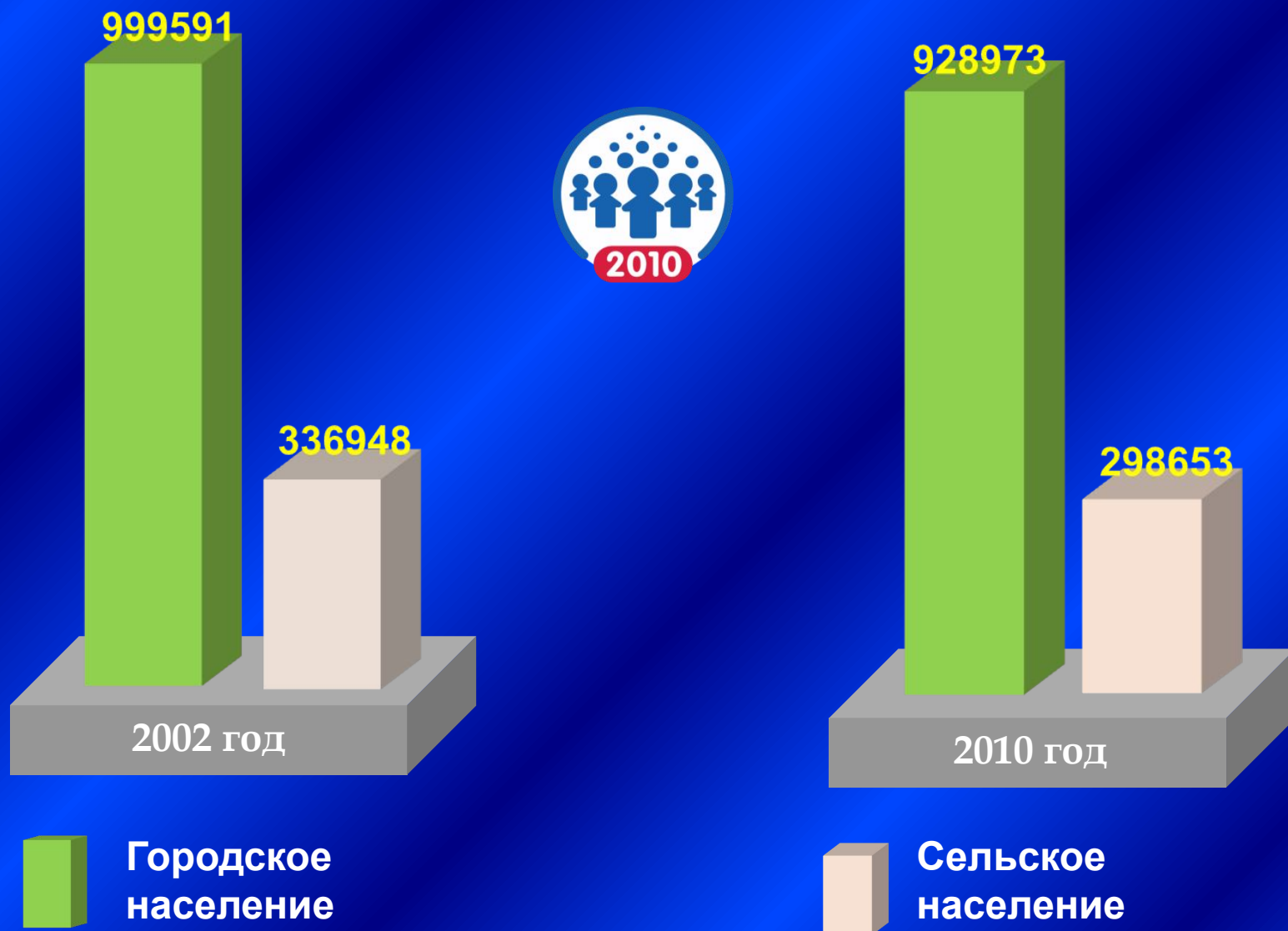


Численность населения по муниципальным образованиям Архангельской области (по итогам Всероссийской переписи населения 2010 года, человек)

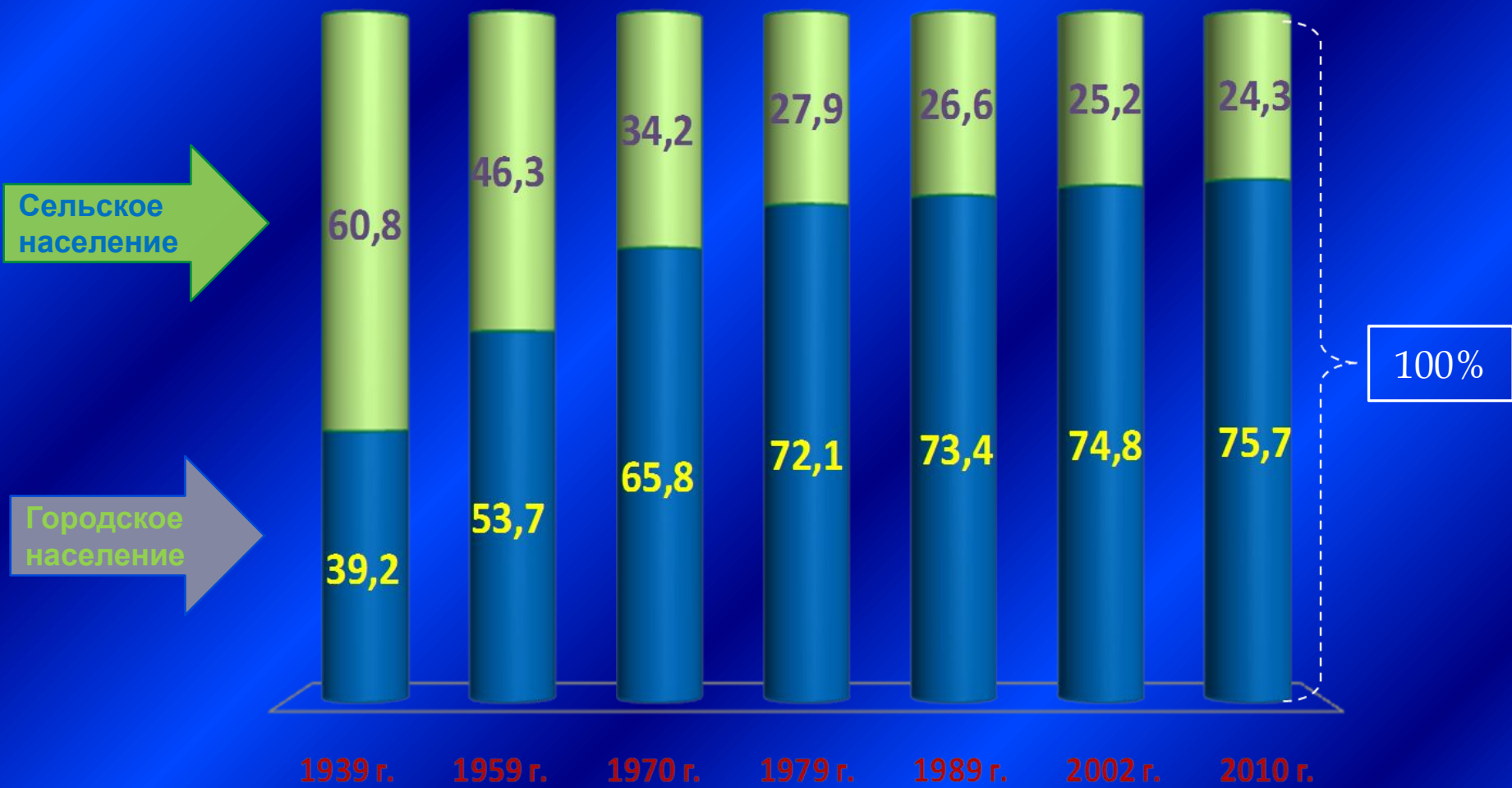
■ Городское население
■ Сельское население



Численность городского и сельского населения Архангельской области (человек)



Соотношение городского и сельского населения Архангельской области (в процентах)



Группировка сельских населенных пунктов по числу жителей

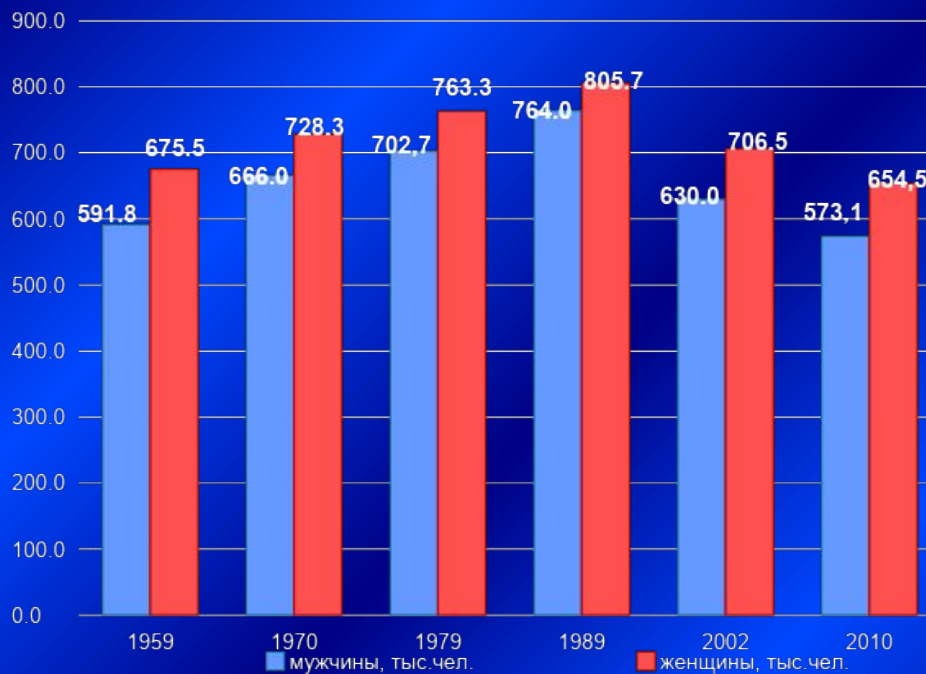
(в процентах к общему числу СНП)



Численность мужчин и женщин по Архангельской области

573 097
человек

654 529
человек



МУЖЧИНЫ

ЖЕНЩИНЫ

Численность населения Архангельской области по основным возрастным группам (тысяч человек)



2002г.

2010г.

Моложе трудоспособного возраста
(дети и подростки до 16 лет)

250,2 (18,7%)

204,6 (16,6%)

В трудоспособном возрасте
(мужчин 16-59 лет, женщины 16-54 года)

838,1 (62,7%)

756,0 (61,6%)

Старше трудоспособного возраста
(мужчины 60 лет и старше, женщины – 55 лет и
старше)

248,0 (18,6%)

267,0 (21,8%)

Брачное состояние населения Архангельской области в возрасте 16 лет и более (тысяч человек)



■ 2002
■ 2010

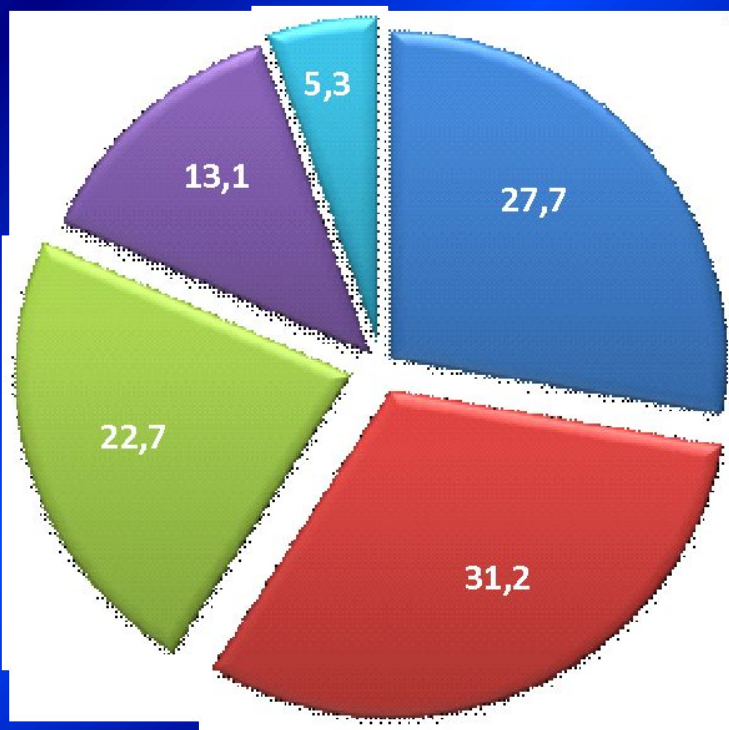


Число и размер частных домохозяйств Архангельской области (по итогам Всероссийской переписи населения 2010 года)

Зафиксировано
501 тысяча
частных
домохозяйств

в них проживает 1 199,4
тысяч человек или 97,7%
всего населения области

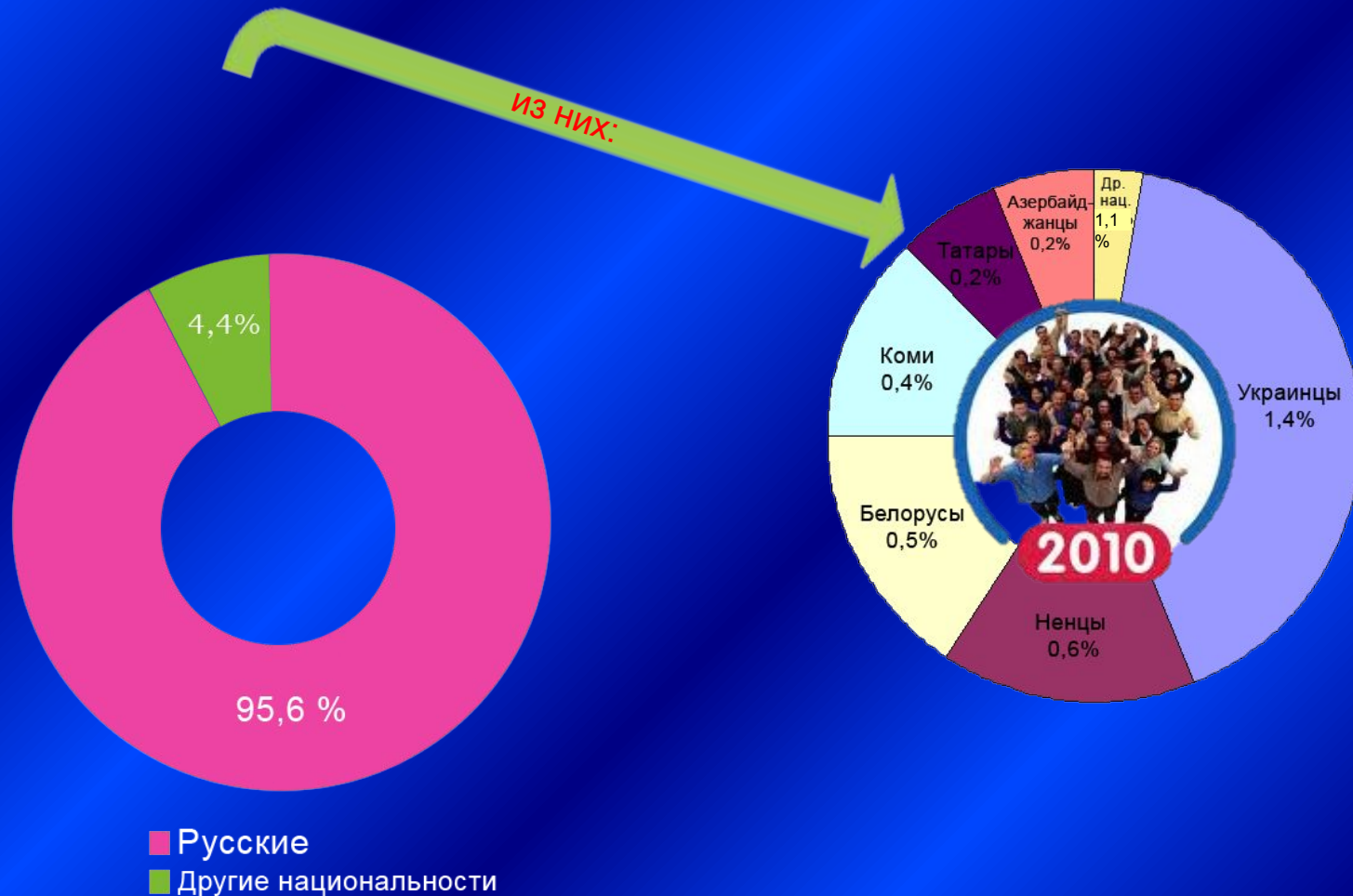
средний размер
домохозяйства –
2,4 человека
(в 2002 году – 2,6)



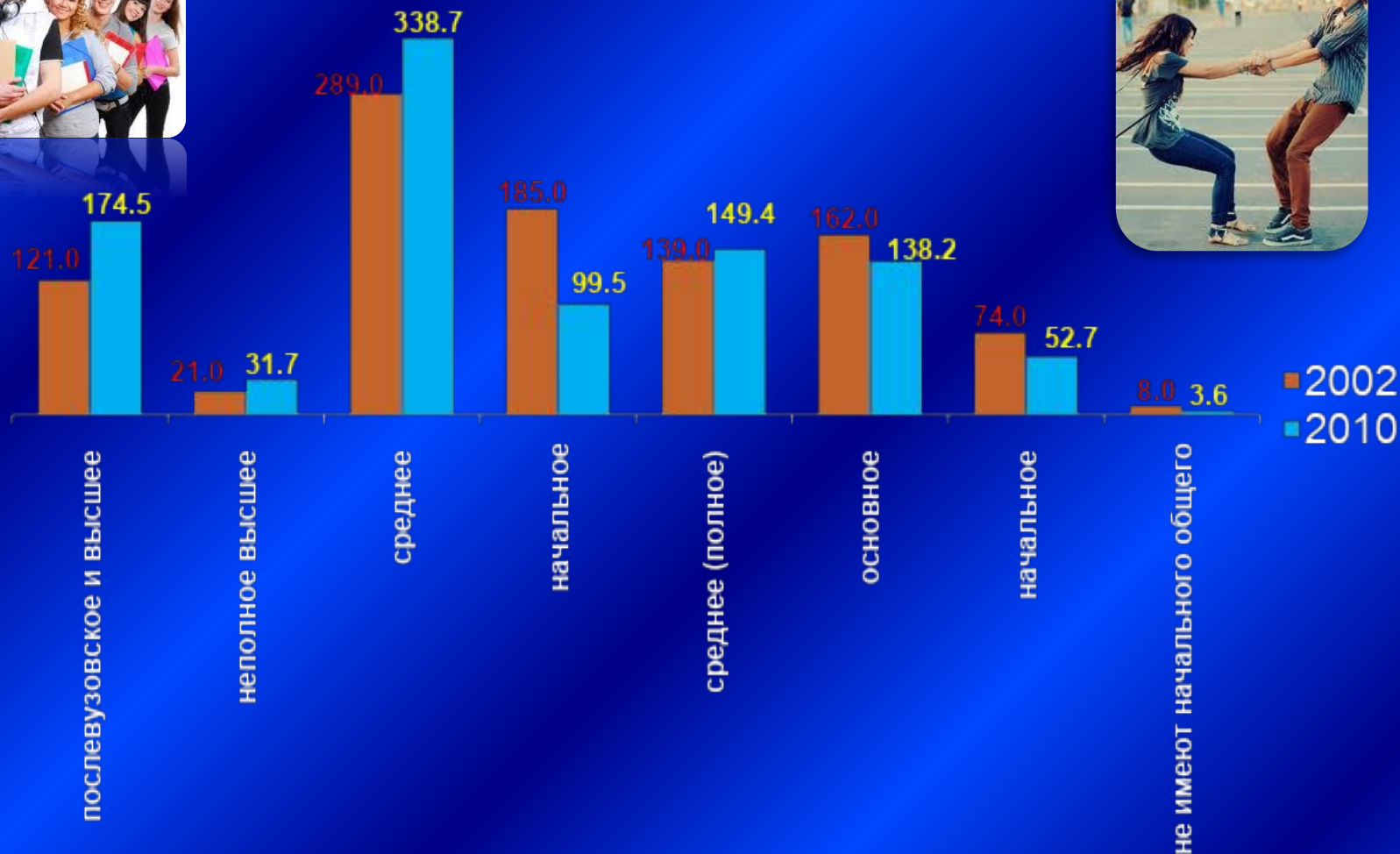
- из 1 человека
- из 2 человек
- из 3 человек
- из 4 человек
- из 5 человек и более

Наиболее многочисленные национальности Архангельской области

(в процентах к числу лиц, указавших национальную принадлежность)



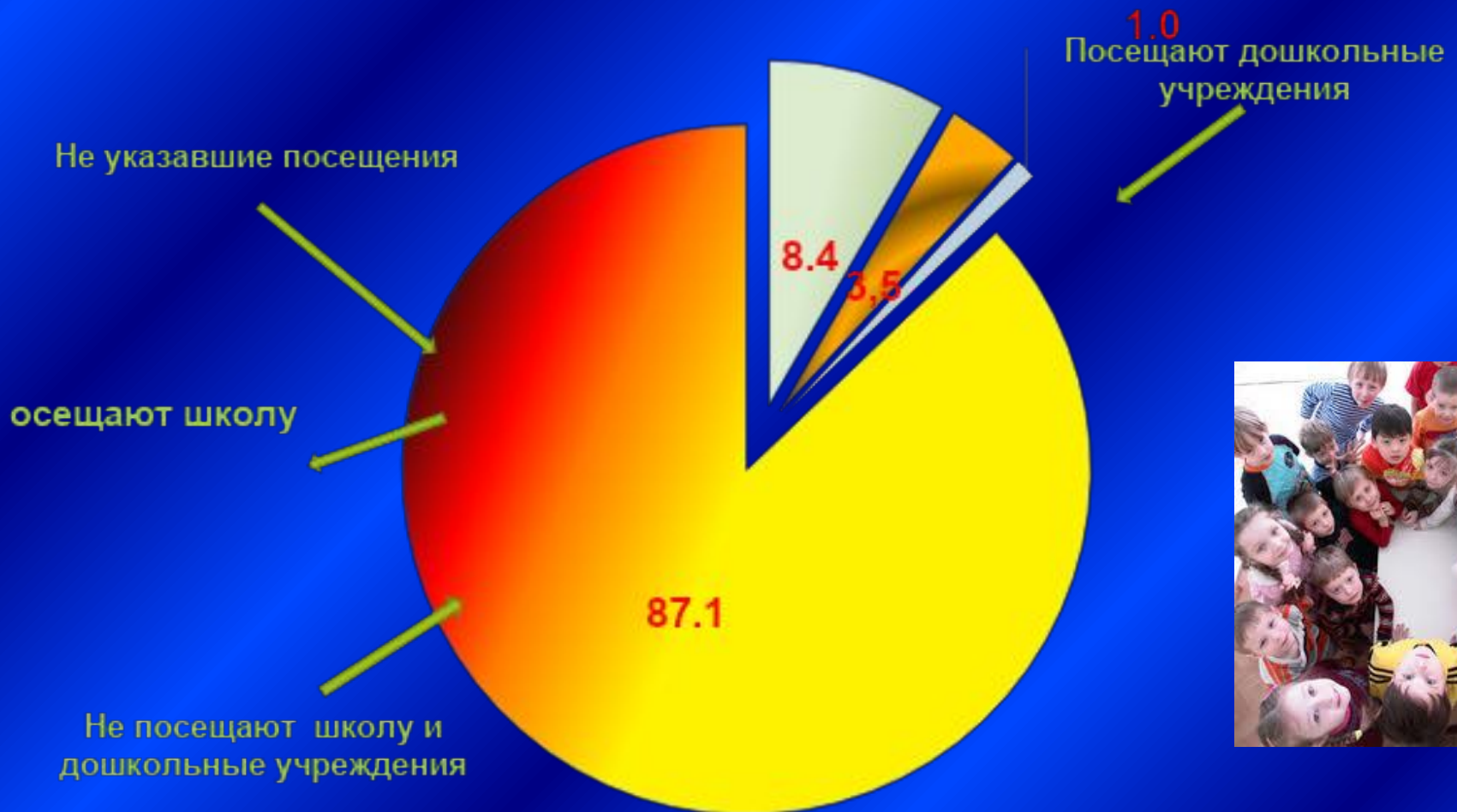
Распределение населения по уровню образования по Архангельской области в возрасте 15 лет и более (на 1000 человек, указавших уровень образования)



профессиональное

общее

**Дети в 3-6 лет, посещающие дошкольные образовательные и общеобразовательные учреждения
(в процентах)**



Население по источникам средств к существованию по Архангельской области

(на 1000 человек населения, указавших источники средств к существованию)

	Архангельская область		Справочно по России	
	по всем указанным источникам	по основному источнику	по всем указанным источникам	по основному источнику
Трудовая деятельность (включая работу по совместительству)	492	448	480	452
Пенсия (кроме пенсии по инвалидности)	311	246	241	197
Иждивение; помощь других лиц; алименты	264	248	277	259
Личное подсобное хозяйство	105	3	108	15
Пособия (кроме пособия по безработицы)	90	7	78	12
Пенсия по инвалидности	26	18	37	25
Стипендия	17	2	20	4
Другой вид государственного обеспечения	17	16	12	9
Пособие по безработицы	10	8	10	7
Сбережения, дивиденды, проценты	4	1	5	2
Сдача в наём или в аренду имущества; доход от патентов, авторских прав	1	0	3	0
Иной источник	1	1	1	1

Распределение населения в возрасте 15-72 лет по экономической активности 2010 году

(без учета не указавших экономическую активность)

Население в возрасте 15-72 лет, указавшее экономическую активность – 914 129 чел.
(100%)

Экономически активное –
633 815 чел. (69,3%)

Экономически неактивное –
280 314 чел. (30,7%)

Занятые в экономике –
586 944 чел. (92,6%)

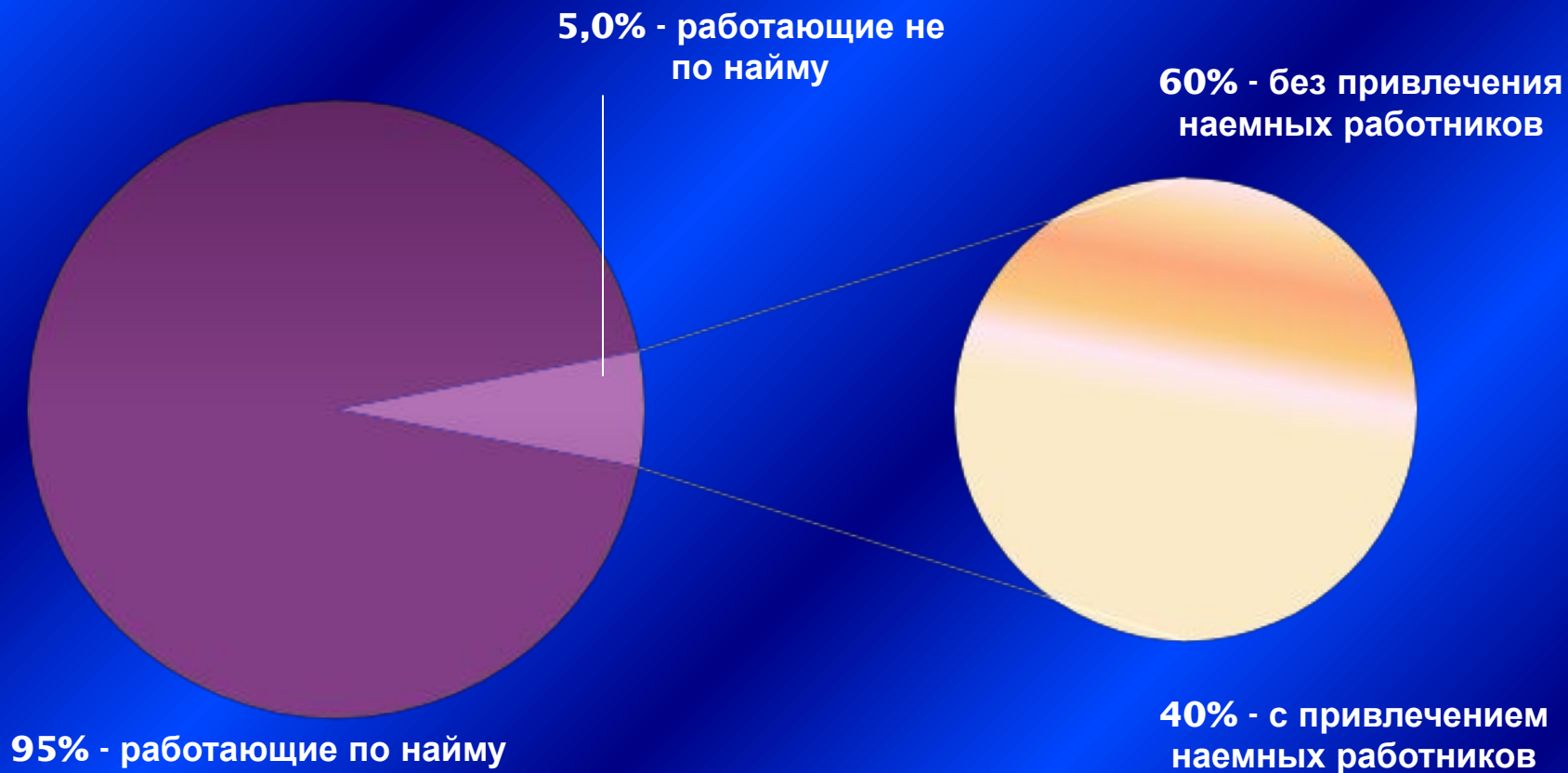
Безработные –
46 871 чел. (7,4%)

Студенты –
16 785 чел.
(6%)

Пенсионеры –
190 907 чел.
(68,1%)

Другие незанятые –
лица, получающие пособие (кроме пособия по безработице) и лица, имеющие другой источник государственного обеспечения, работающие в личном подсобном хозяйстве, прочие 72 622 чел. (25,9%)

Распределение населения Архангельской области, занятого в экономике по положению в занятости



Официальные статистические издания будут подготовлены Росстатом по следующим темам:

- Том 1. Численность и размещение населения**
- Том 2. Возрастно-половой состав и состояние в браке**
- Том 3. Образование**
- Том 4. Национальный состав и владение языками, гражданство**
- Том 5. Источники средств к существованию**
- Том 6. Число и состав домохозяйств**
- Том 7. Экономически активное и экономически неактивное население**
- Том 8. Продолжительность проживания населения в месте постоянного жительства**
- Том 9. Жилищные условия населения**
- Том 10. Рождаемость**
- Том 11. Сводные итоги**



Благодарю за внимание !