

Давайте одеваться по погоде!

Тема проекта

Сезонная одежда.


(для учащихся 4 класса)

Руководитель проекта Баранова В.В.

В ходе проекта мы:

Выясним,

для чего нужна одежда.



Познакомимся

с различными видами одежды.






Задумаемся,

почему нужно готовить шубу летом.

Выберем

одежду для зимы, лета весны и осени.



Узнаем,

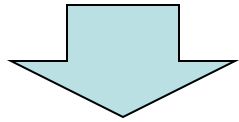
Какая связь между временем года,
одеждой и здоровьем человека.

Научимся

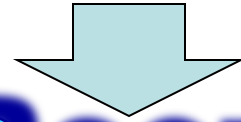
Правильно ухаживать за одеждой.



Работа в творческих группах



"Зима"



"Весна"

Задания

- Какая погода бывает в это время года?
- Какую одежду мы носим в это время года и почему?
- Из чего шьют одежду этого сезона?
- Какие основные детали присутствуют в этой сезонной одежде? Их значение.
- Какую роль играет сезонная одежда для здоровья человека

Этапы творческой работы.

Сентябрь- презентация творческого отчета учителя по теме «Летняя одежда»

Октябрь- ноябрь- работа в творческих группах. Сбор информации.

2 триместр- презентация творческого отчета группы «Зима».

3 триместр-презентация творческого отчета группы «Весна».

Май - подведение итогов.

ИТОГОВЫЙ ПРАЗДНИК "ВРЕМЕНА ГОДА"

Творческие группы представят:

- *презентацию проекта*
- *коллекцию сезонной одежды*
- *листок здоровья учащихся класса*
- *буклет*

Всех участников ждут призы!