

Районная научно-практическая конференция



Воспитатель
I квалификационной
категории
Кылосова Наталья
Александровна.


с. Нердва 2010г.



**Здоровый
человек – самое
драгоценное
произведение
природы.**

«Здоровьесберегающее пространство ДООУ и семьи»



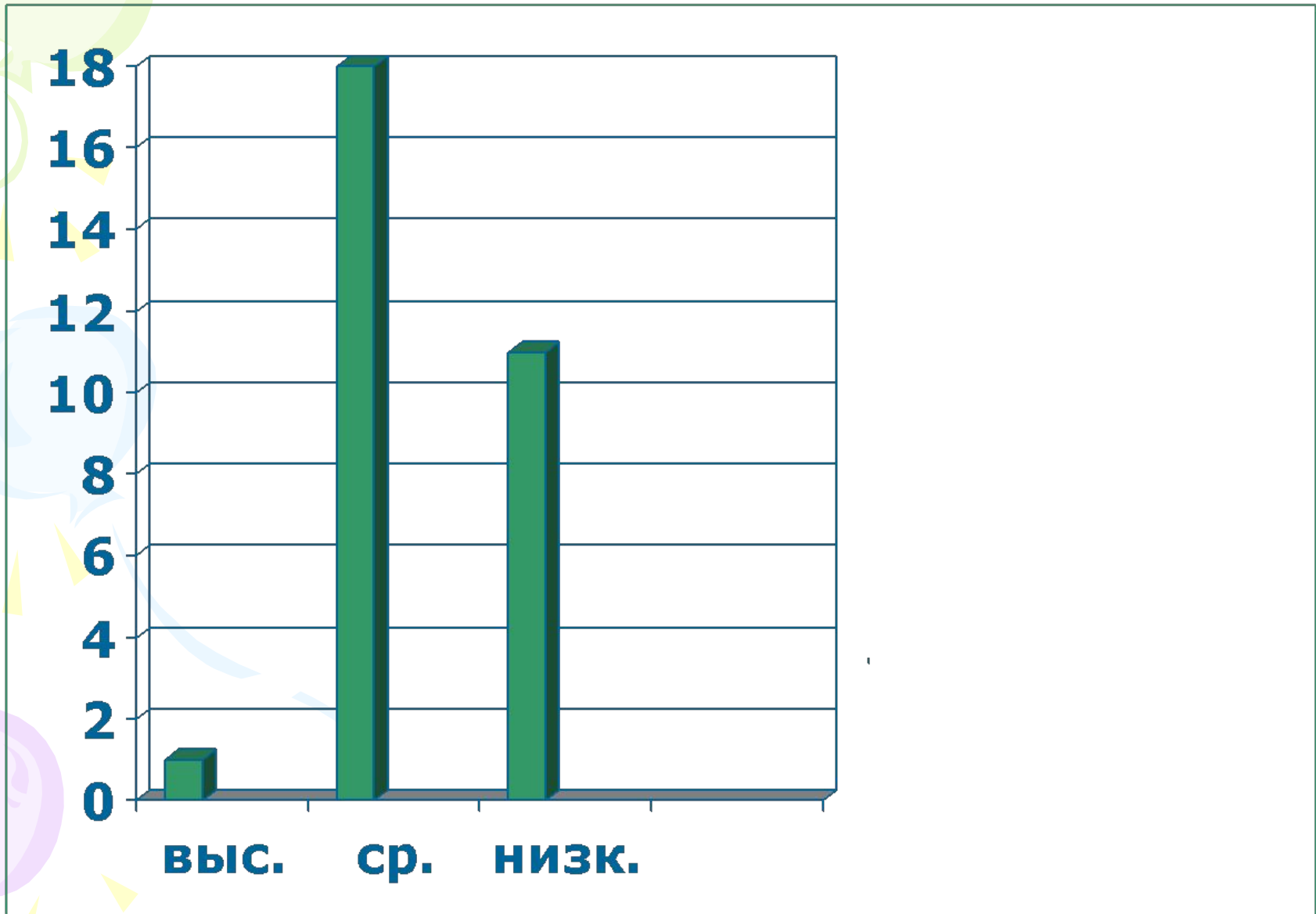


**«ЛОГОРИТМИКА, КАК
ОДНО ИЗ СРЕДСТВ
ФОРМИРОВАНИЯ
КОММУНИКАТИВНОЙ
КОМПЕТЕНТНОСТИ У
РЕБЕНКА, В КОНТЕКСТЕ
С СЕМЬЕЙ»**

Логопедическая ритмика



Начало года



The background features a light green balloon at the top left, a light blue balloon in the middle left, and a purple balloon at the bottom left. Yellow streamers and triangular shapes are scattered around the balloons.

Цель:

Создание комплексной системы
по коррекции речевых
нарушений у детей рационально
сопровождающую
воспитательно-образовательный
процесс.



Задачи:

- 1.Повысить компетентность родителей по вопросам «Значение правильной речи детей»
- 2.Разработать новые формы взаимодействия с семьей по принципу активного вовлечения родителей в образовательно-оздоровительный процесс группы.
- 3.Пополнить предметно-пространственную среду, способствующую коммуникативным между детьми.
- 4.Обобщить опыт семейного воспитания по теме «Коррекция нарушений речи у детей».

1.Повысить компетентность родителей по вопросам «Значение правильной речи детей старшего дошкольного возраста»



1.Повысить компетентность родителей по вопросам «Значение правильной речи детей старшего дошкольного возраста»



«Правильно ли говорит ваш ребенок»

«Развитие интонационной выразительности речи»

«Готовимся к школе вместе»

«Логоритмика нам поможет»

«Что читать ребенку»

1.Повысить компетентность родителей по вопросам «Значение правильной речи детей старшего дошкольного возраста»

М.Д.О.У «Нерехинский дет. сад»
Группа «Воробьяны»
Январь 2013 г.

Родительский вестник

Газета для родителей и детей подготовительной группы.

Тема номера « Развитие связной речи детей»

При подготовке детей к обучению в школе, большое значение придается формированию навыков рассказывания. В детском саду обучают детей связным высказываниями, которые характеризуются самостоятельностью, законченностью, логичной связью.

Дети учатся пересказывать, придумывать рассказы по картинке, составлять рассказы об игрушках, из личного опыта. Большая часть детей нашей группы используют в речи простые и сложные предложения. Правильно употребляют существительные множественного числа, глаголы в повелительном наклонении. И все же некоторым детям трудно сделать связный рассказ.

Мы просим вас, уважаемые родители, чаще беседовать со своим ребенком. Можно спросить о том, чем занимались в детском саду, с кем играли, что нового увидели на участке. Чем больше с детьми беседует взрослый, тем более успешно у детей формируется правильная речь. У детей развивается мышление, внимание, память, идет обогащение словаря. Речь становится более спокойной, частой.

Наши рассказы

Осень
Наступила холодная осень. Девчонки собрались в стаях, чтобы лететь в теплые страны. Только одна девочка осталась на озере. Она не могла полететь, потому что была покрыта ей крылья. Сидящая девочка ждет летунов, и надеется на перемены. А весной летуны вернутся на озеро, окрепнут и забереют.

Ошинова Кира

Осень
Осень наступила, хмурые леса, птицы улетают в теплые края. Листья пожелтели, холод наступил. Ветер их так сильно на землю уложил.

Везернова Настя

Осень
Закончилось теплое лето. Наступила холодная осень. Стало очень холодно, начался дождь. Утки стали собираться в теплые края. Но придет весна, птицы снова вернутся к нам.

Шуликов Данил

Серая Шейка
Жили-были утки. Осенью наступила осень. Все птицы улетели на юг, а Серая Шейка осталась одна на озере. Листья равны крыло. Серая Шейка осталась одна на озере. Наступила зима. Птица летать не могла. Серая Шейка ждала, кто придет к ней. Прибегала мимо зайчики и говорили Серой Шейке — «Берегись, в то тебе лед съедят. Через некоторое время придет лед и съедят Серой Шейке». Когда озеро замерзнет, в тебе съедят. Но Серая Шейка ей отвечала, что не боится ее, и чтобы она улетела. Серую Шейку спас старый дедушка лосось.

Радонова Ирина

Осень
Птицы улетают на юг. Все зиму они будут жить там. А когда к нам придет весна, они снова вернутся к нам. Все лето они будут жить на озере, растить новое потомство. А осенью снова будут собираться в стаях и улетят на юг в теплые края.

Борисов Никита

РЕЧЕДВИЖКИ

Поэтическая минутка

«Воробей»
Воробей! Привет, привет!
Сколько тебе будет лет?
Ты мне очень интересен,
Потому что всегда несел...
Не печальшись, не тужишь,
С любой погодой дружишь.
Снег — поскок, чья — червяк,
Горевать ты не привык.

«Синичка»
Синичка, Синичка!
Покажи свое личико!
Головою не крути,
Ты спокойно посиди.
Желтая рубашка,
Желтук с середины.
Уж такой нарядный —
Будто именинник!

В.Г. Эрмон

- Мы гуляли в лесу и видели лесу.
- У зайца бубы заболели зубы.
- Шанка да шубка, кот и мис Минутка.
- Левябоба, рыжий кот, отложил себе живот.

Чистоговорки

Пальчиковая гимнастика

«Умные пальчики»

Снег пушистый лег на землю
Побежали во двор дети,
Лепят бабу под окном,
Дружно катят снежный ком.

Зимой

поднять руки в верх, пальцы растопырите - ветви деревьев,
указательный и средний пальцы обеих рук «бегут», по столу,
изобразить пальцами снеговика оклеив,
сделать пальчиками «шарик».

Советуем поиграть

Игра с движением «Сосулька»

Винт головкой висит сосулька,
От солнца намок у нее,
То от тепла она застывает,
То пальцами уберет свое.

Руки оттягивает назад,
Проглатывает их,
Собирает «снежок» в ладоши,
Проводит руками по телу вниз
и горизонтально «обрезывает» длину.
Обхватывает себя руками, дружит.
Руки выжимаем вверх, встаем на носочки.
Обхватываем себя руками вокруг тела.
Прыгаем.

Подвижная игра «Карусель»

Завертывался в юнота,
Словно карусель,
Медленно сначала,
А потом быстрее,
Ни чего не видно.

Всё белым — бело,
Наконец-то стужа,
Землю замело.

Редакционная коллегия: Калюсова И.А., Шарнина Л.В.

2. Разработать новые формы взаимодействия с семьей по принципу активного вовлечения родителей в образовательно-оздоровительный процесс группы.



2. Разработать новые формы взаимодействия с семьей по принципу активного вовлечения родителей в образовательно-оздоровительный процесс группы.



2. Разработать новые формы взаимодействия с семьей по принципу активного вовлечения родителей в образовательно-оздоровительный процесс группы.



2. Разработать новые формы взаимодействия с семьей по принципу активного вовлечения родителей в образовательно-оздоровительный процесс группы.



Пополнить предметно-пространственную среду, способствующую коммуникативным отношениям между детьми



Пополнить предметно-пространственную среду,
способствующую коммуникативным отношениям между
детьми



Обобщение опыта семейного воспитания по теме «Коррекция нарушений речи у детей»



Творческая гостиная

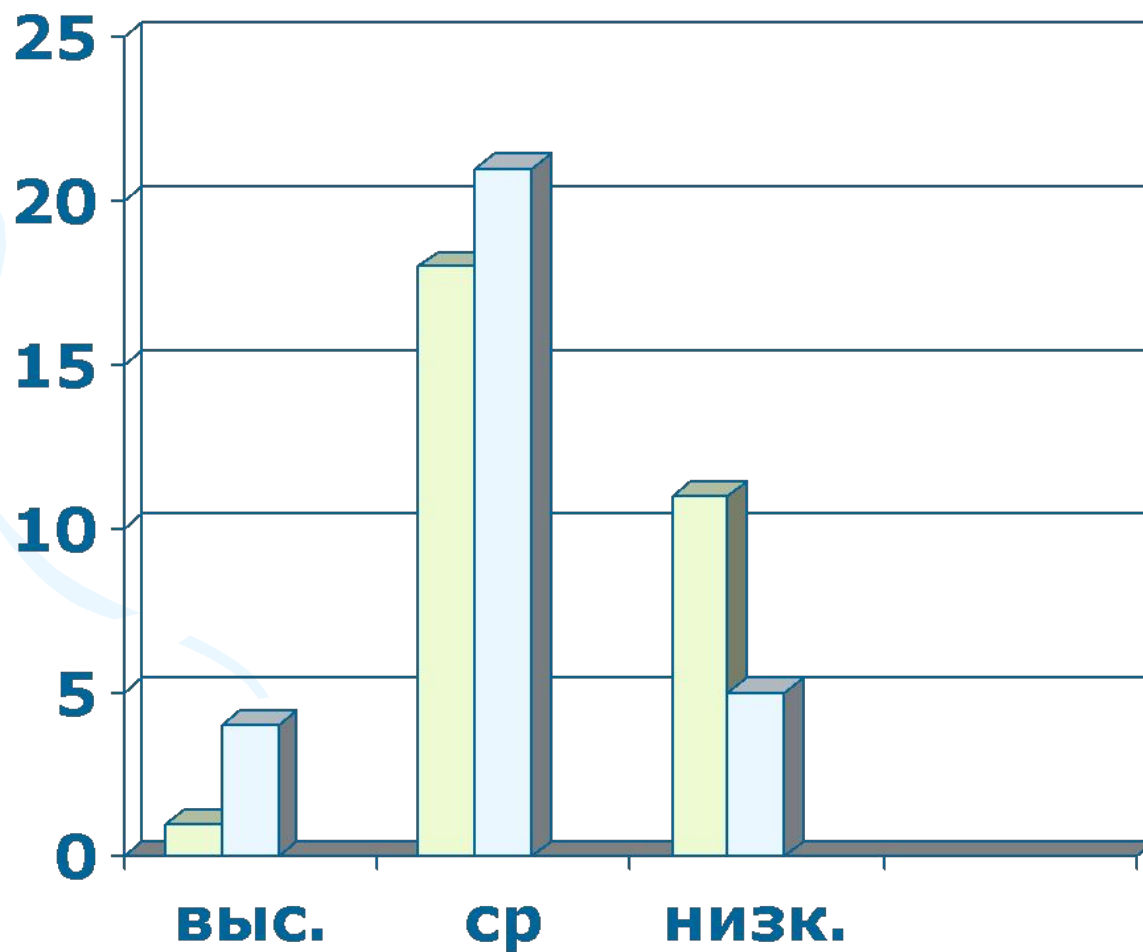




Формируются все виды компетентности:

Социальная,
Информационная
Деятельностная,
Здоровьезберегающая

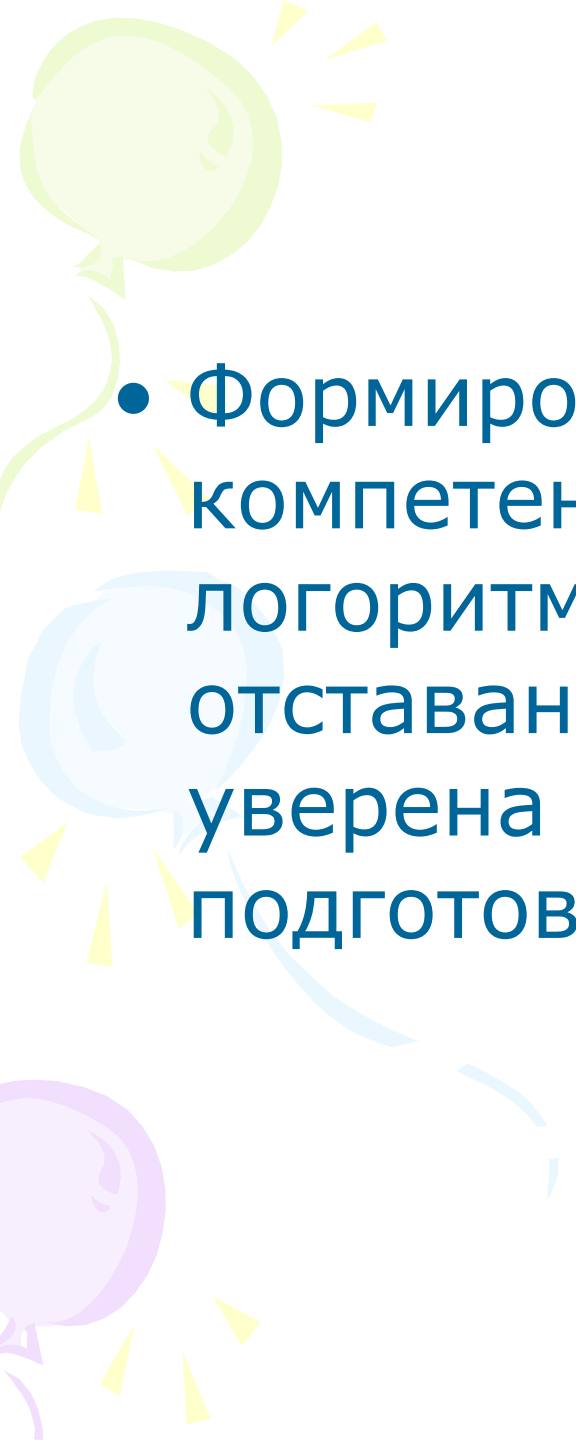
Результаты диагностики за первое полугодие





Более успешно – коммуникативная.

- Расширились знания и кругозор.
- Обогатился словарный запас.
- Отрабатывается интонационная выразительность речи.
- Развивается фонематический слух.

- 
- A decorative graphic on the left side of the slide features three balloons: a light green one at the top, a light blue one in the middle, and a light purple one at the bottom. Each balloon is attached to a thin, wavy streamer that extends downwards. Small, yellow, triangular shapes are scattered around the balloons, resembling confetti or streamer details.
- Формирование коммуникативной компетентности, посредством логоритмики, позволяет устранить отставание в речевом развитии, я уверена дети успешно подготовятся к обучению в школе.



Использованные источники.

- «Очень важный разговор» Н.В. Дурова
- «Радость воспитания» Кетрин Кволс
- «Воспитываем обучаем развиваем дошкольников в игре» В.А. Дергунская
- «Азбука общения» Л.М. Шипицына
- Здоровье дошкольника №1 2010г.
- Здоровье дошкольника №4 2009г.

The background features three balloons in the top-left corner: a light green one at the top, a light blue one in the middle, and a light purple one at the bottom. Each balloon is accompanied by several small, yellow, triangular streamers. The text 'СПАСИБО ЗА ВНИМАНИЕ' is written in a bold, green, sans-serif font across the center of the image.

СПАСИБО ЗА ВНИМАНИЕ