

# Международная конкурентоспособность российского инвестклимата

ДЕЛОВАЯ  
РОССИЯ 

 **KEY**  
PARTNER

Москва  
2011

# Россия: большой потенциал для развития



Опрос Global Manufacturing Index (GMI) генеральных директоров (СЕО) глобальных компаний показывает, что Россия – одна из наиболее привлекательных стран для размещения промышленных предприятий:

## Потенциал для развития:

Выгодное расположение, выход к крупнейшим рынкам

Протяженные приморские территории

Удовлетворительный человеческий потенциал, возможность значительного улучшения


Богатейшие природные ресурсы

Большой внутренний рынок, рынки окружения, потенциал длительного роста

**Россия: неудовлетворительный инвестиционный климат**



# Макроэкономика – «рамка» инвестклимата



# Макроэкономика – «рамка» инвестклимата



# Инвестклимат: взгляд потребителей – инвесторов



# Международная конкурентоспособность



**Вклад макроэкономической «рамки» в международную конкурентоспособность инвестклимата – 10%\***

\* - оценка Всемирного Экономического Форума

# Международные сравнения инвестклимата



Страна	Место в мире 2011 (2010)
Россия	120 (124)
Казахстан	47 (58)
Германия	19 (19)
Швеция	14 (9)
Норвегия	6 (7)
США	4 (4)

\* World Bank Corp. совместно с международной финансовой корпорацией IFC ведут ежегодный инвестиционный Опрос-сравнение по экономикам 183 стран - *Doing Business*

\*\* Изменение относительно 2011 года

# Показатели России



Обеспечение исполнения контрактов	13 (+6)
Регистрация недвижимости	45 (+6)
Разрешение неплатежеспособности	60 (0)
Получение кредита	98 (-2)
Налоговая система	105 (+2)
Регистрация предприятий	111 (-5)
Защита инвесторов	111 (-3)
Экспорт	160 (+6)
Получение разрешений на строительство	178 (+1)
Подключение к сетям электроснабжения (по-прежнему худшее место в мире)	183 (0)



## **Налоговая система**

**Подключение к системе электроснабжения**

**Получение кредита**

**Получение разрешений на строительство**

**Экспорт**

**Регистрация недвижимости**

# Налоги: налоговая нагрузка.

Страна	Место в мире	Общая налоговая нагрузка (% от экономической прибыли)
Ю. Корея	38	29,7
Германия	89	46,7
Казахстан	13	28,6
Норвегия	27	41,6
Россия	105	46,9
США	72	46,7
Швеция	50	52,8

# Налоги: налоговая нагрузка. Решение: налоговый маневр.

- Заработная плата
- Прибыль
- Добавленная стоимость
- Технологии и интеллектуальная собственность
- Современное оборудование

- Природные ресурсы
- Избыточная недвижимость
- Предметы роскоши
- Сверхпотребление и потребление вредных продуктов (табак, крепкий алкоголь)

## Акценты

Стимулирование сырьевой зависимости

Стимулирование диверсификации и модернизации

# Налоги: администрирование.



Страна	Место в мире	Количество налоговых платежей в год	Время на отчетность по 3 налогам* (часов в год)
Ю. Корея	38	12	225
Германия	89	12	221
Казахстан	13	7	188
Норвегия	27	4	87
Россия	105	9	290
США	72	11	187
Швеция	50	4	122

# Налоги: администрирование.



Страна	Декларация по налогу на прибыль (страниц)	Декларация по НДС (страниц)
Норвегия	4	0*
Великобритания	5	0*
Швеция	1	1
Канада	8	0*
США	5	1
Россия	24	10

\* - Объединены с другими формами

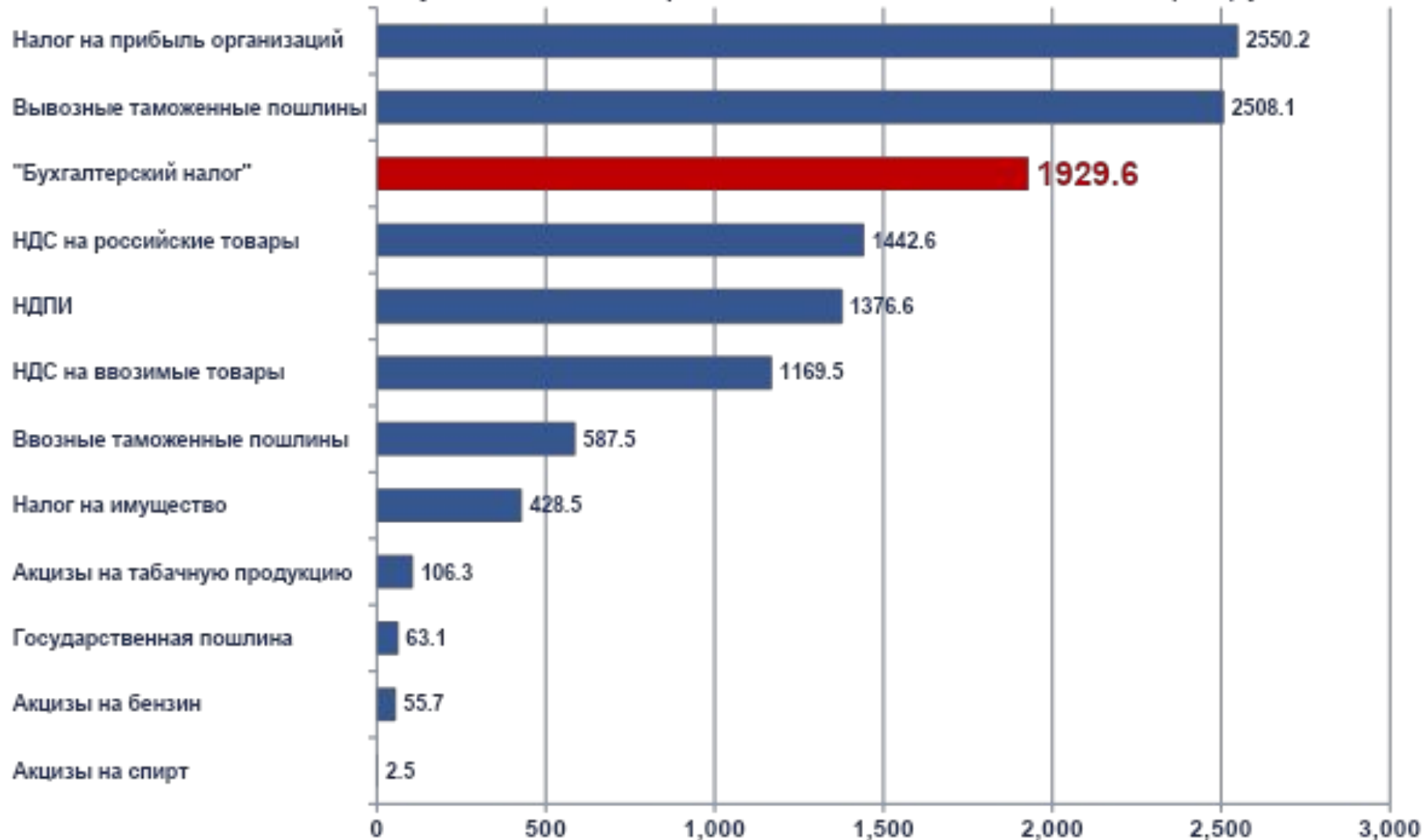
# Бухгалтерский налог на российскую экономику



Число бухгалтеров в России	5*	млн. чел
Средняя зарплата бухгалтера с налогами	32 160	рублей
Расходы на 1 бухгалтера в год	385 920	рублей
*-Всего расходов на бухгалтеров	1 929 600	млн.рублей

# Масштаб нагрузки бухгалтерского налога

Налоговые поступления консолидированного бюджета РФ 2010 год, млрд. рублей



# Налоги: администрирование. Решения на основе лучших практик.



Максимальное упрощение и снижение объемов налоговой отчетности

Ликвидация отдельного налогового учета

Максимальное распространение электронного документооборота

Приближает Россию к 20 лучшим странам.



**Налоговая система**

**Подключение к системе электроснабжения**

**Получение кредита**

**Получение разрешений на строительство**

**Экспорт**

**Регистрация недвижимости**

# Подключению к сетям электроснабжения



Страна	Место в мире	Процедуры (количество)	Срок (дни)	Стоимость (% дохода на душу населения)
Ю.Корея	11	4	49	38,6
Норвегия	12	4	66	7,1
Казахстан	86	6	88	88,4
<b>Россия</b>	<b>183</b>	<b>10</b>	<b>281</b>	<b>1 852,4</b>
США	17	4	68	16,8
Бразилия	51	6	34	130,3

# Подключение к электросетям. Решение на основе лучших практик



**Калькулятор:** возможность потребителя интерактивно рассчитать тариф. Расчет имеет юридическую силу.

**Потребитель:** ввод в коллегиальные органы регуляторов, Совет рынка, РЭКи представителей потребителей (вкл. деловые ассоциации)

**Штрафы:** на энергокомпании и менеджеров за нарушения в пользу потребителя

**Вместо разовой платы – долгосрочная оплата:** замена разовой платы за присоединение многолетней оплатой в составе тарифа на энергию

**Финансирование:** энергокомпании – первоклассные заемщики с законодательно защищенной доходностью. Покрытие инвестиционных расходов не разовой платой потребителя, а долгосрочными кредитами.

**Приближает Россию к 20 лучшим странам.**

**Налоговая система**

**Подключение к системе электроснабжения**

**Получение кредита**

**Получение разрешений на строительство**

**Экспорт**

**Регистрация недвижимости**

# Получение кредита



Страна	Место в мире	Юридические права заемщика (балл)	Доступность кредитной информации (балл)	Количество заемщиков на учете в частных бюро (%)
Ю. Корея	8	8	6	100
Казахстан	78	4	5	37,6
Норвегия	48	7	4	100
Россия	98	3	5	35,8
США	4	9	6	100
Польша	8	9	5	74,8

# Получение кредита. Решение на основе лучших практик



Госгарантии: государство принимает часть рисков инвесторов и негосударственных банков на этапе форсированного развития промышленности

Агентство: создание агентства защиты потребителей финансовых услуг (заемщиков)

Оферта: предоставление кредитов на основе публичной оферты

**Приближает Россию к 20 лучшим странам.**

**Налоговая система**

**Подключение к системе электроснабжения**

**Получение кредита**

**Получение разрешений на строительство**

**Экспорт**

**Регистрация недвижимости**

# Получение разрешений на строительство



Страна	Место в мире	Процедуры (количество)	Срок (дни)	Стоимость (% дохода на душу населения)
Ю. Корея	26	12	30	79,5
Казахстан	147	32	189	93,2
Германия	15	9	97	49,7
Россия	178	51	423	183,8
США	17	15	26	12,8
Швеция	23	7	116	81,6



# Получение разрешений на строительство. Решение на основе лучших практик.



Ясные правила: принятие во всех муниципальных образованиях правил землепользования и застройки

Типовые решения: типовый проект единожды прошедший согласования не подлежит повторному согласованию

Приближает Россию к 20 лучшим странам.

**Налоговая система**

**Подключение к системе электроснабжения**

**Получение кредита**

**Получение разрешений на строительство**

**Экспорт**

**Регистрация недвижимости**

Страна	Место в мире	Документы для экспорта (количество)	Время на экспорт (дней)	Стоимость отправки контейнера (US\$)
Ю. Корея	4	3	7	680
Германия	12	4	5	872
Казахстан	176	9	176	3 130
Норвегия	9	4	7	830
<b>Россия</b>	<b>160</b>	<b>8</b>	<b>36</b>	<b>1 850</b>
США	20	4	5	1 050
Швеция	8	3	3	697

**Налоговая система**

**Подключение к системе электроснабжения**

**Получение кредита**

**Получение разрешений на строительство**

**Экспорт**

**Регистрация недвижимости**

# Регистрация недвижимости



Страна	Место в мире	Процедуры (количество)	Срок (дни)	Стоимость (% от стоимости)
Турция	44	6	6	3,3
Германия	77	5	40	5,2
Казахстан	29	4	40	0,1
Норвегия	8	1	3	2,5
Россия	45	5	43	0,2
США	16	4	12	0,8
Швеция	19	1	7	4,3

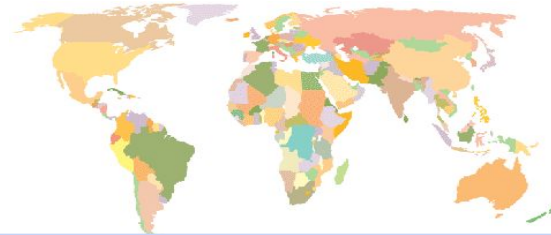
# Регистрация недвижимости. Решение на основе лучших практик



Не передавать кадастр и регистрацию прав на недвижимость в регионы

Приближает Россию к 20 лучшим странам.

# В центре внимания - международная конкурентоспособность инвестклимата



Лучшие международные практики

**ДЕЛОВАЯ  
РОССИЯ**

Обратная связь

Дорожная карта создания конкурентного инвестклимата.  
Сроки.  
Издержки.  
Процедуры.

Нормы, правила



Инвесторы

Непрерывное улучшение инвестклимата

# Конкурентоспособный инвестклимат

ДЕЛОВАЯ  
РОССИЯ

KEY  
PARTNER



**ВСЕ ЭТО МОЖНО СДЕЛАТЬ !**

ДЕЛОВАЯ  
РОССИЯ



## Спасибо за внимание!



123610, Москва,  
Краснопресненская наб., д. 12,  
подъезд 7, офис 202

тел.: +7(495) 967-00-38,  
факс: +7(495) 967-00-46

<http://www.deloros.ru>  
e-mail: [info@deloros.ru](mailto:info@deloros.ru)



105005, Москва,  
ул. Бауманская д.33,  
строение 2, корпус 1

тел.: +7(495) 646-99-65  
факс: +7(495) 783-96-01

<http://www.keypartner.ru>  
e-mail: [info@keypartner.ru](mailto:info@keypartner.ru)