

*Система школьного мониторинга  
в управлении качеством  
образования*

**МОУ Иванковская СОШ  
Фрмановский район  
2009 год**

# Локальные акты

- Программа управления качеством образования МОУ Иванковской СОШ на 2007-2010 годы;
- Положение о системе оценки качества образования;
- Положение о дневнике успеха учащихся МОУ Иванковской СОШ;
- Положение о портфолио учащегося МОУ Иванковской СОШ;
- Положение о портфолио учителя МОУ Иванковской СОШ;
- Положение о школьной экспертной группе по экспертизе элективных курсов;
- Положение о системе оценивания ЗУН учащихся;
- Положение об образовательном рейтинге выпускника основной школы.

# Обучение кадров

- **«Менеджмент в образовании»** (директор школы, заместитель директора по УВР (ИД)) ;
- - **«Статистика и мониторинг в управлении качеством образования»** (заместитель директора по УВР);
- **«Менеджмент в воспитании»** (заместитель директора по ВР).

# Разработаны и внедрены

- **диагностическая карта педагога;**
- **новые странички Дневника классного руководителя**  
( «Участие учащихся в мероприятиях и соревнованиях различных уровней», «Охват учащихся дополнительным образованием», «Карта учета заболеваемости», «Социальный паспорт класса», «Лист профилактики правонарушений» и другие);
- **учетная карточка использования ИКТ на уроках и во внеурочной деятельности;**
- **электронные шаблоны, выполненные в программе Excel, по определению УКО и СОУ.**

## ***Диагностическая карта педагога отражает***

- Достижения учащихся данного педагога по предмету
- Итоги государственной аттестации
- Результаты внеурочной деятельности учащихся по предмету
- Участие учителя в реализации проектов и программ
- Использование педагогом новых педагогических технологий
- Распространение собственного педагогического опыта
- Повышение квалификации

# **Учётная карточка использования ИКТ на уроках и во внеурочной деятельности**

Учитель – \_\_\_\_\_

<b>№</b>	<b>Дата</b>	<b>Предмет, класс</b>	<b>Какой цифровой образователь- ный ресурс используется</b>	<b>Оборудо- вание (мульти медиа, интеракт ивная доска,..)</b>	<b>Презентация Power Point</b>		
					<b>Выпо- лнена Вами</b>	<b>Выпо- лнена учени ками</b>	<b>Взята из др. источ ни- ков</b>

## **Разработаны мониторинговые подпрограммы по следующим направлениям:**

- **Выполнение рабочих программ и учебного плана.**
- **Наличие и доступность образовательных ресурсов.**
- **Уровень освоения стандарта, мониторинг учебных достижений.**
- **Удовлетворение образовательных потребностей.**
- **Обеспечение условий УВП (материально-техническая база, качественный состав педагогических кадров и т. д.)**
- **Системность, современность содержания образования, обеспечиваемого образовательной программой и т. д.**
- **Информатизация и дальнейшая компьютеризация УВП.**
- **Предпрофильная подготовка и профильное обучение.**
- **Совершенствование системы мероприятий по поддержанию и улучшению здоровья школьников.**
- **Программа мониторинга воспитательного процесса.**

## **Циклограммы внутришкольного мониторинга**

<b><i>Предмет мониторинга</i></b>	<b><i>Цель мониторинга</i></b>	<b><i>Периодичность</i></b>	<b><i>Ответственные</i></b>	<b><i>Результат</i></b>
<b>Внедрение новых государственных образовательных стандартов общего образования.</b>	<b>Сбор информации об обеспеченности учебной, методической литературой по всем предметам учебного плана</b>	<b>2 раза в год (сентябрь, май)</b>	<b>Зам.директора по УВР, библиотекарь</b>	<b>Справка Сводная таблица</b>
<b>Выполнение рабочих программ и учебного плана</b>	<b>Анализ качества и анализ выполнения рабочих программ, учебного плана.</b>	<b>2 раза в год (сентябрь, май)</b>	<b>Зам.директора по УВР</b>	<b>Справка Сводные таблицы</b>



## Циклограммы внутришкольного мониторинга

<i>Предмет мониторинга</i>	<i>Цель мониторинга</i>	<i>Периодичность</i>	<i>Ответственные</i>	<i>Результат</i>
Наличие и доступность образовательных ресурсов	Сбор статистических данных о: - количестве предметов общего образования, обеспеченных УМК нового поколения; - количестве учащихся, обучающихся по новым образовательным стандартам; - количестве учителей-предметников, реализующих новые государственные образовательные стандарты общего образования	1 раз в год (сентябрь, май)	Зам.директора по УВР	Справка Сводная таблица

## Циклограммы внутришкольного мониторинга

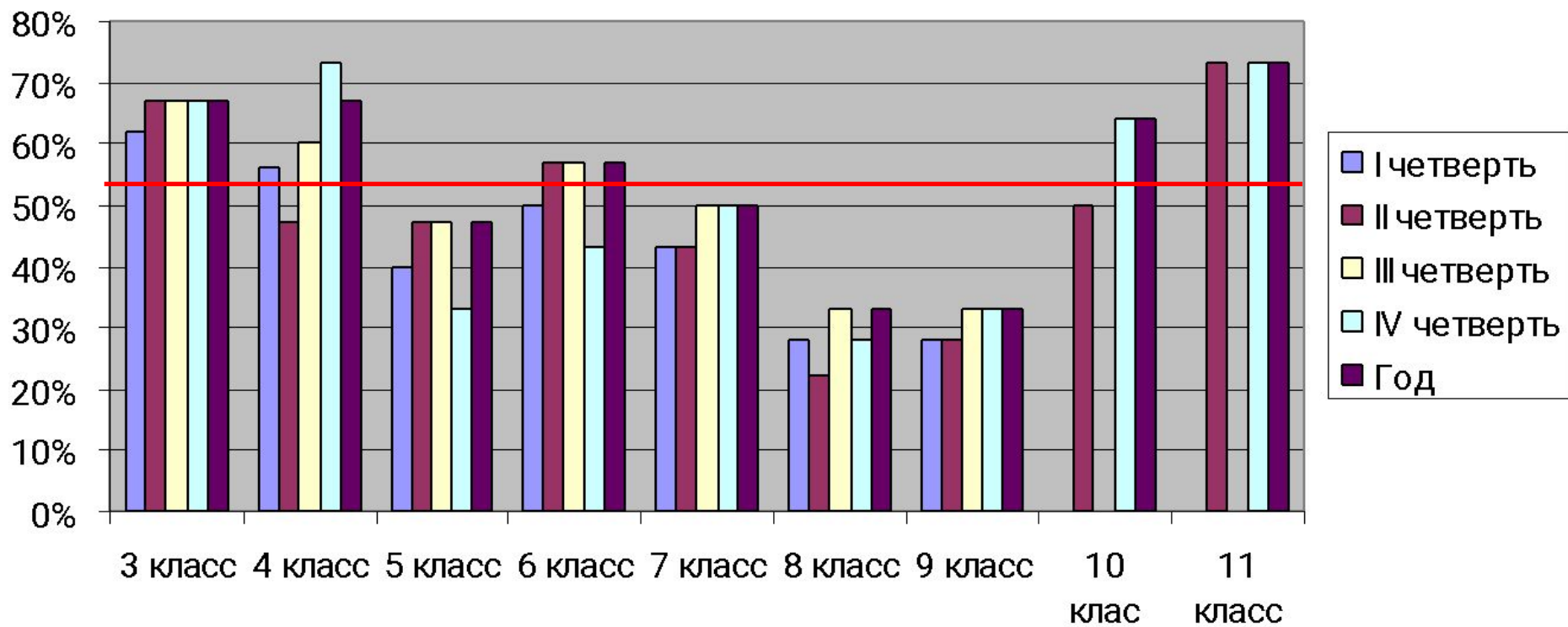
<i>Предмет мониторинга</i>	<i>Цель мониторинга</i>	<i>Периодичность</i>	<i>Ответственные</i>	<i>Результат</i>
<p>Уровень освоения стандарта, мониторинг учебных достижений</p>	<p>Сбор информации:</p> <ul style="list-style-type: none"> <li>-определение уровня КО и СОУ по профильным предметам и дисциплинам, обязательным для изучения;</li> <li>-определение уровня КО по классам, по ступеням образования (по итогам четверти, полугодия, учебного года);</li> <li>-результаты промежуточной аттестации (в том числе результаты независимой оценки);</li> <li>-результаты ГИА;</li> <li>-показатели участия школьников в конкурсах и олимпиадах различного уровня;</li> <li>- показатели участия школьников в научно-исследовательской и проектной деятельности.</li> </ul>	<p>4 раза в год, в конце каждой четверти</p> <p>3 раза в год (входной, рубежный, итоговый контроль)</p> <p>1 раз в год (июнь)</p>	<p>Зам. директо-ра по УВР</p>	<p>Справки</p> <p>Сводные таблицы</p> <p>диаграммы</p>

- Показатели используются в двух формах - баллах (процентах) и рейтинговой. Показатели сравниваются с аналогичными показателями за тот же период предыдущих лет, с показателями текущего года по кластеру, району, области, РФ (по возможности).
- При отклонениях от нормы в обоих случаях проводится анализ причин отклонения и коррекция условий образовательного процесса, образовательной программы.
- По результатам мониторинга педагогам-предметникам и классным руководителям даются рекомендации.
- Результаты данного мониторинга учитываются при планировании контрольно-инспекционной деятельности на следующий учебный год.

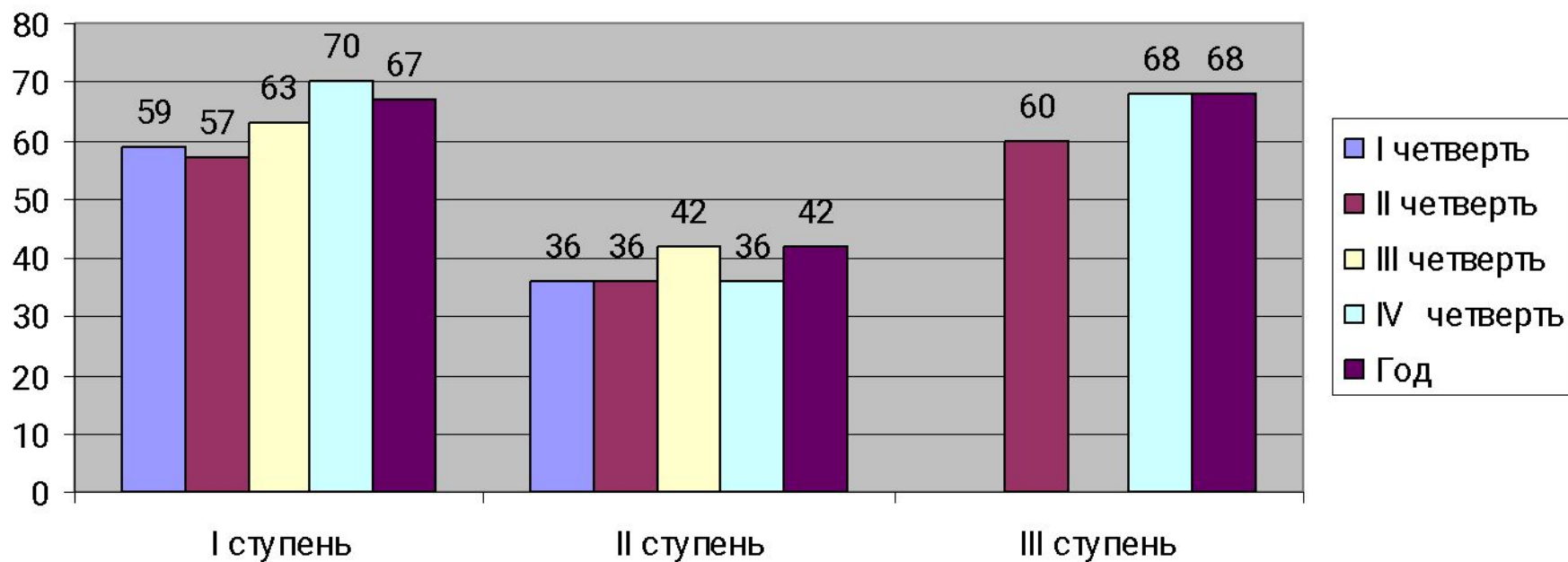
## Циклограммы внутришкольного мониторинга

<i>Предмет мониторинга</i>	<i>Цель мониторинга</i>	<i>Периодичность</i>	<i>Ответственные</i>	<i>Результат</i>
<b>Педагогические кадры</b>	<p>Доля преподавателей, имеющих ВО</p> <p><u>Соотношение численности преподавателей 1-й и 2-й категорий и высшей категории</u></p> <p>Доля преподавателей пенсионного возраста</p> <p>Доля учителей, участвующих в инновационной и экспериментальной деятельности</p> <p>Доля учителей, имеющих публикации по результатам инновационной и экспериментальной деятельности</p>	<p>1 раз в год (сентябрь)</p> <p>2 раза в год (сентябрь, май)</p> <p>1 раз в год (сентябрь)</p> <p>2 раза в год (сентябрь, май)</p> <p>1 раз в год (сентябрь)</p>	<b>Зам. директо-ра по УВР</b>	<p>Справки</p> <p>Сводные таблицы</p> <p>диаграммы</p>

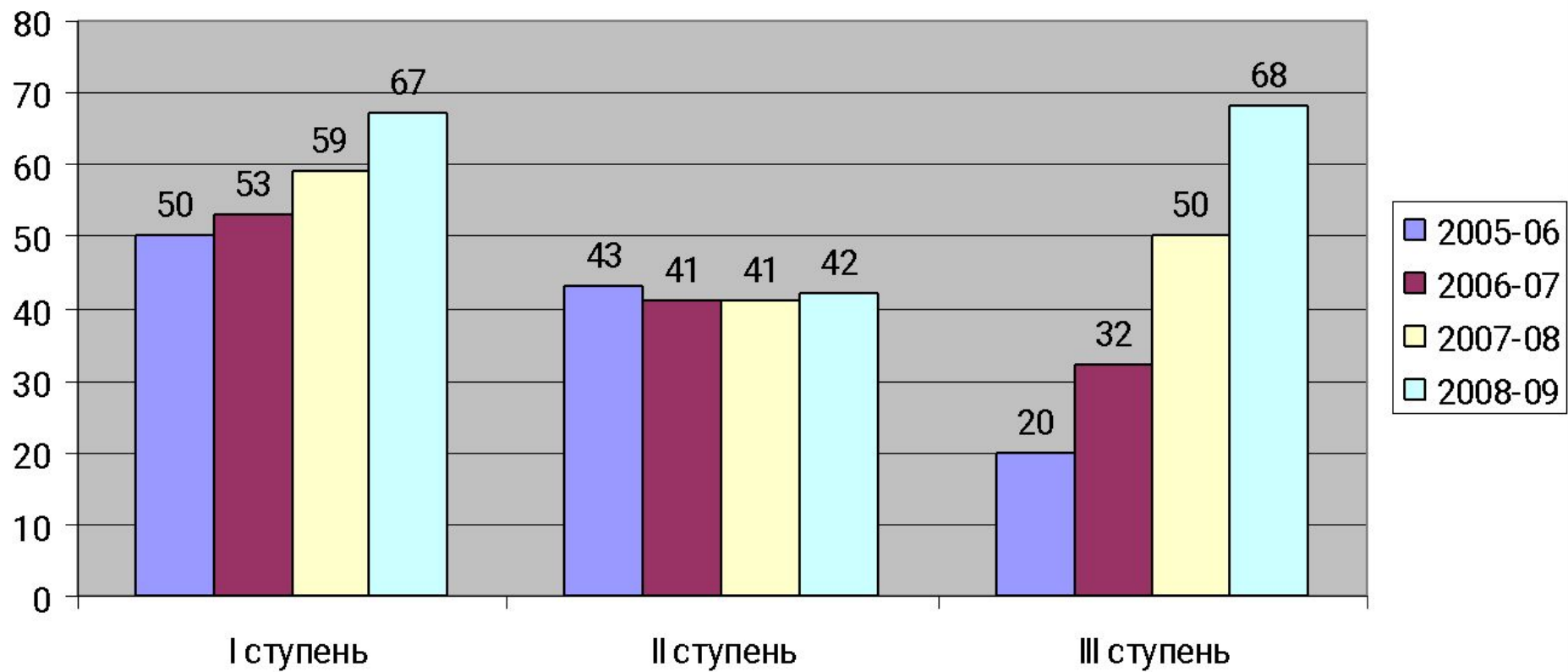
## Мониторинг качества обученности по классам (2008-09 уч.г.)



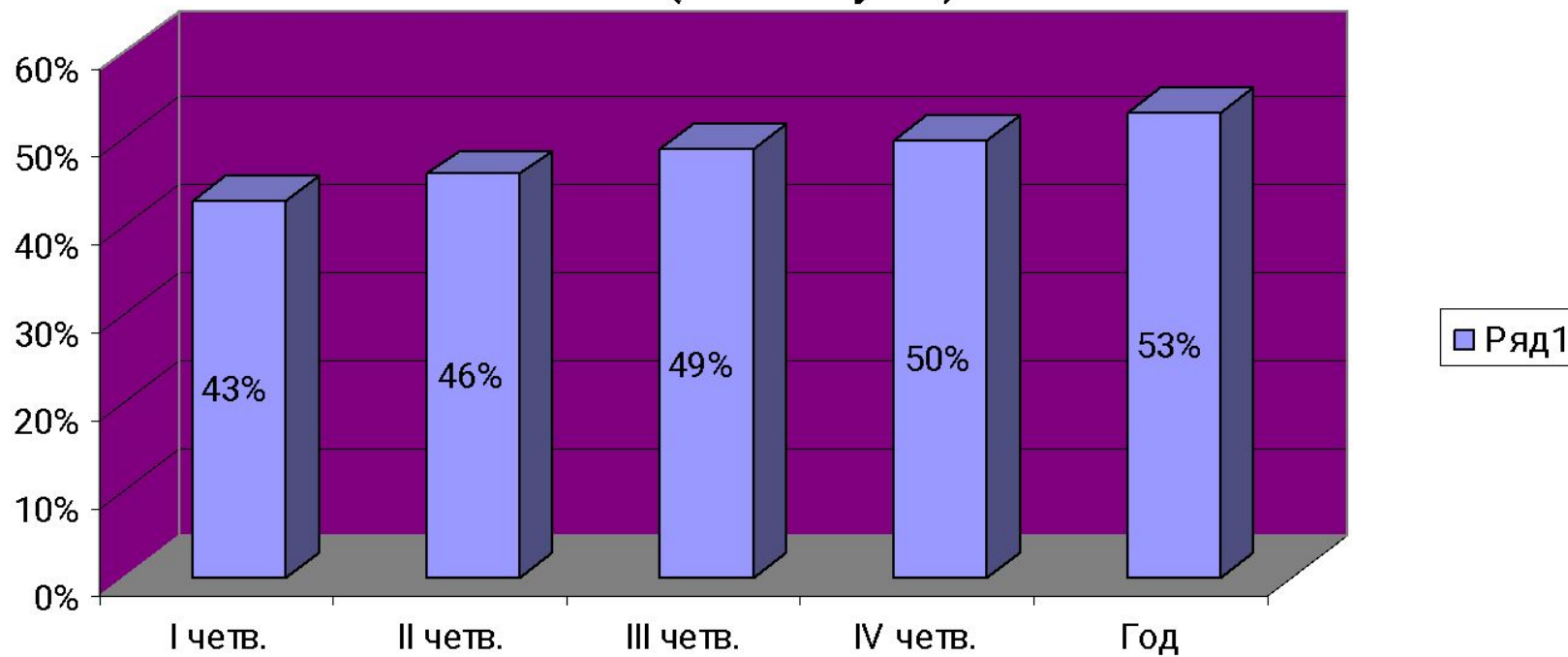
## Мониторинг качества обученности по ступеням образования в 2008-09 учебном году



## Мониторинг качества обученности по ступеням образования за четыре года

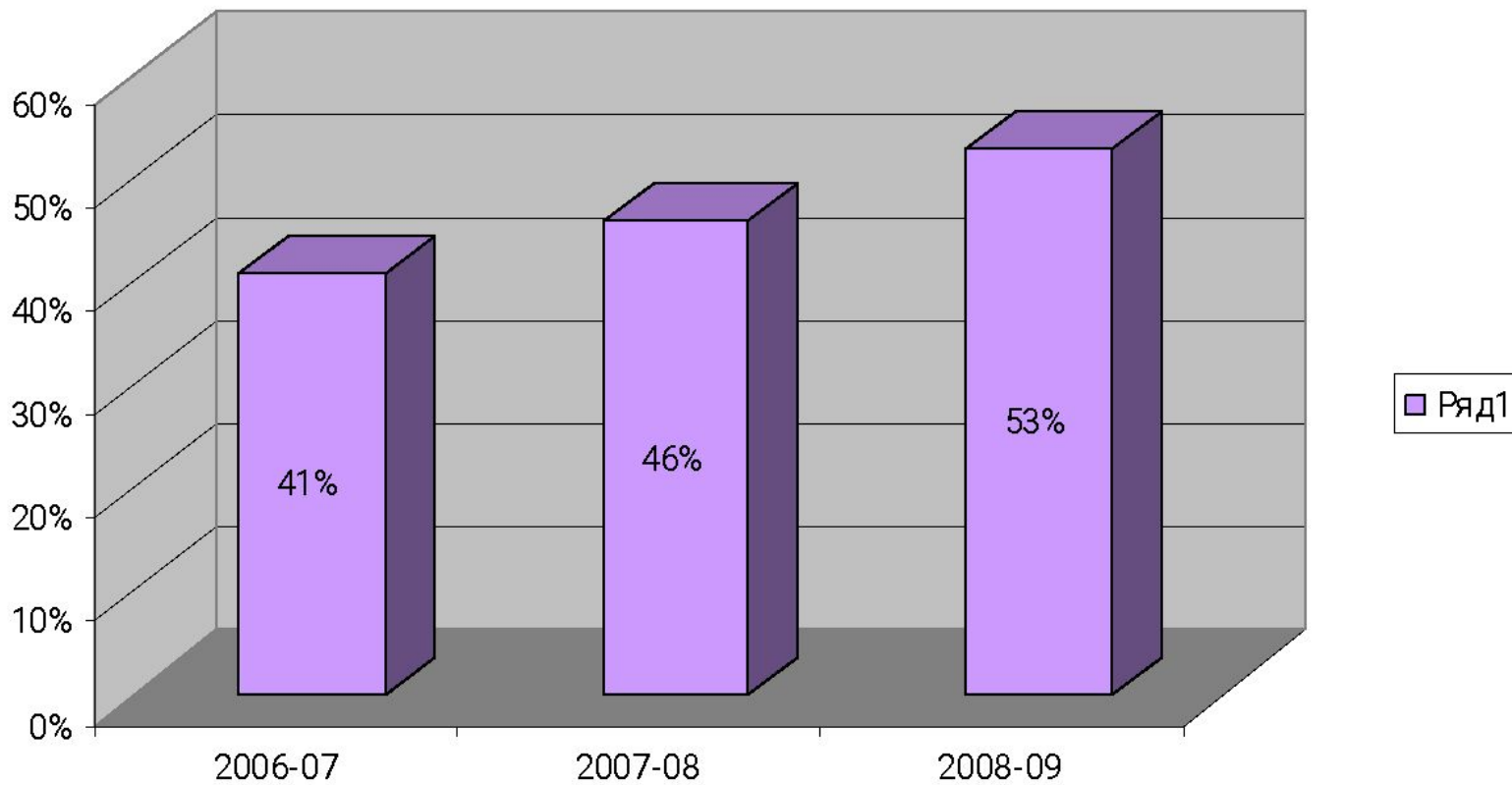


## Мониторинг качества обученности по школе (2008-09 уч.г.)

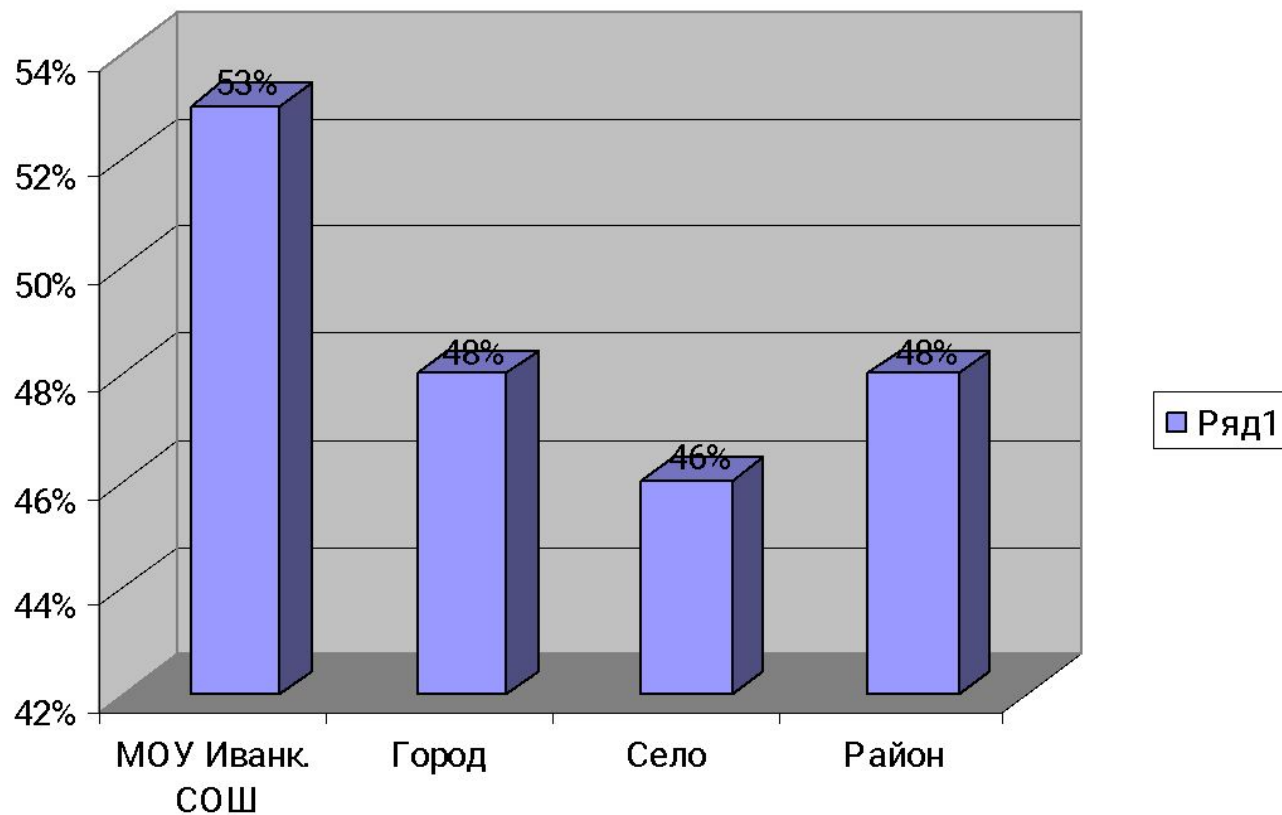




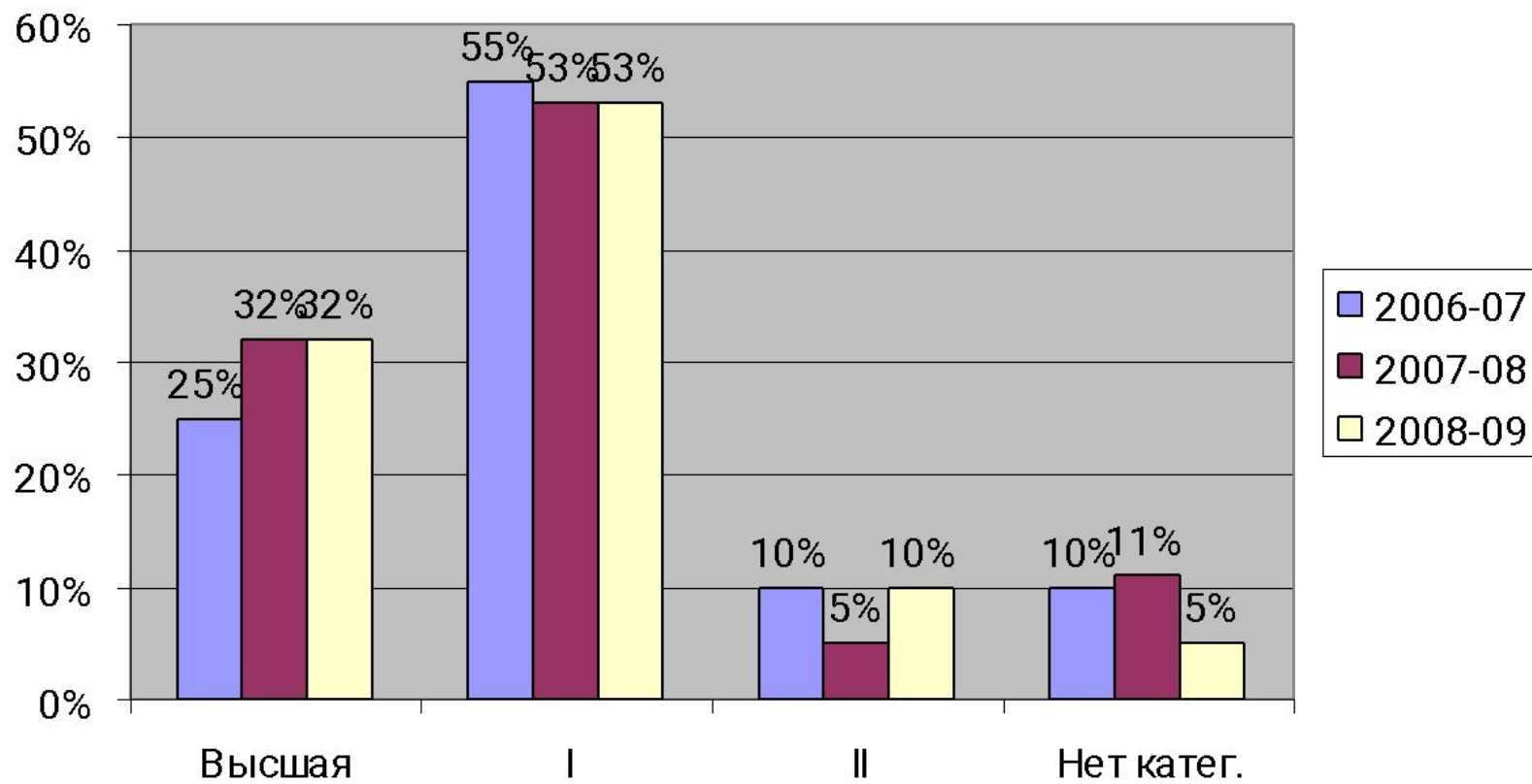
### Мониторинг КО по школе за последние три года



## Уровень КО учащихся Фурмановского муниципального района в 2008-2009 учебном году



## Квалификация педагогов школы (за последние 3 года)



## Участие в предметных олимпиадах (муниципальный уровень)

