

Совещание с ведущими промышленными предприятиями Волгоградской области
«О задачах по завершению 2011 года и достижению показателей развития
промышленности производства Волгоградской области»

Итоги работы промышленности
Волгоградской области за 9 месяцев 2011 года,
проблемы развития промышленности и задачи на 2012-2014 гг.



Председатель Комитета экономики
Администрации Волгоградской области
Р.С.Беков

3 ноября 2011 г., г. Волгоград



Индекс промышленного производства как показатель для оценки развития регионов



В соответствии с Указом Президента Российской Федерации №825 одним из ведущих показателей для оценки развития регионов является



ИНДЕКС ПРОМЫШЛЕННОГО ПРОИЗВОДСТВА

по темпу промышленного производства

Волгоградская область
имеет положительную динамику роста:



2010 г. - 6,6%

2011 г. - 5%

Мониторинг Минрегиона России в соответствии с
Распоряжением Правительства Российской
Федерации №806



**Постановление Главы Администрации Волгоградской области №6 –
13 показателей промышленности**

Сравнение основных показателей развития промышленности Волгоградской области и Российской Федерации

(из Постановления Главы Администрации Волгоградской области от 17.01.2011 №6)

Наименование показателя	Волгоградская область		РФ
Индекс промышленного производства	январь - сентябрь 105%		январь - сентябрь 105,2%
в т.ч. обрабатывающие производства	январь - сентябрь 105,9%		январь - сентябрь 107,2%
Объем инвестиций в основной капитал в обрабатывающих производствах	1 полугодие 2011 г. 7,1 млрд.руб. 1 полугодие 2010 г. 4,4 млрд.руб. (прирост 2,7 млрд.руб) январь – август 10,7 млрд.руб.		1 полугодие 2011 г. 439,7 млрд.руб. 1 полугодие 2010 г. 344,7 млрд.руб. (прирост 95 млрд.руб)
Индекс физического объема инвестиций в основной капитал в обрабатывающих производствах, %	1 полугодие 121,1% январь – август 1,6 раза		1 полугодие 110,5%
Коэффициент обновления основных фондов, добыча полезных ископаемых обрабатывающие производства производство и распределение э/энергии	2009 год 8% 13,6% 2,8%	2010 год 12,5% 8,8% 2,9%	2009 год 7,1% 6,2% 3,6%
Удельный вес убыточных предприятий обрабатывающих производств в общем числе организаций	январь – август 35%		январь – август 31,8%



Рост индекса промышленного производства:

Российская Федерация	- 105,2%
Южный федеральный округ	- 107%
Волгоградская область	- 105% (+60 млрд. руб.)
г. Волгоград	- 103,4% (+32 млрд. руб.)

Волгоград занимает **1 место** среди муниципальных образований по объему промышленного производства области (около 60%).

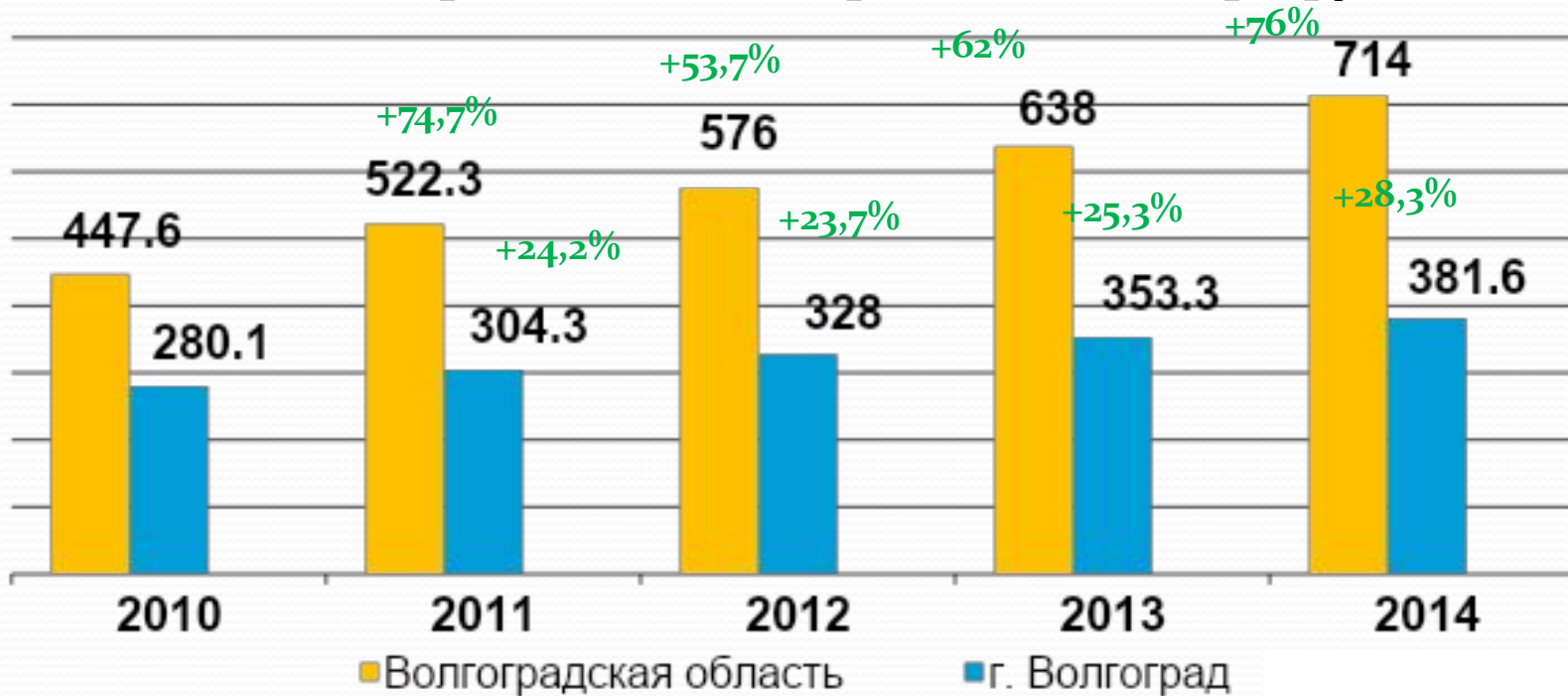
Однако, темпы модернизации, инновационной активности и уровню конкурентоспособности промышленных предприятий города **не позволяют** достичь намеченной Правительством задачи по увеличению темпов промышленного производства не менее чем на 6-7% в год.

14 предприятий области снижают индекс промышленного производства, среди них 8 предприятий Волгограда:

1. ОАО «Пласткард»
2. ОАО «ВЗБТ»
3. ООО «УМР-1»
4. ОАО «Волгомясомолторг»
5. Филиал ОАО «МРСК Юга» - «Волгоградэнерго»
6. ООО «ЛУКОЙЛ-Волгограднефтепереработка»
7. ОАО «Волгоградский судостроительный завод»
8. ЗАО ПО «Завод силикатного кирпича»

Показатели прогноза развития промышленности на 2012-2014 гг.

Объем промышленного производства, млрд. руб.



Индекс промышленного производства, %

Темп роста, (% в сопоставимых ценах)	2010 год	2011 год	2012 год	2013 год	2014 год
г.Волгоград	104,6	103,9 +0,4	104,0 +1	103,5 +1	104,0 +1,9
Волгоградская область	106,6	105,2	104,4	104,9	106,1
Российская Федерация	108,2	104,8	103,4	103,9	104,2

Задача Правительства РФ – обеспечить прирост +6-7% в год



Системные проблемы развития промышленности

- 1
 - **Высокий уровень физического и морального износа основных фондов: в добыче полезных ископаемых – 53,6%, в обрабатывающих производствах – 45,5%, в производстве электроэнергии – 27,2%**
- 2
 - **Отсутствие программ модернизации у предприятий**
- 3
 - **Отсутствие собственных средств на модернизацию производства, позволяющего наладить выпуск высокотехнологичной и конкурентоспособной продукции**
- 4
 - **Существующие барьеры развития: непрозрачность тарифообразования, принятие нормативно-правовых документов, приводящих к ухудшению конкурентоспособной среды предприятий, рост тарифов на топливно-энергетические ресурсы, отсутствие инфраструктуры, высокая стоимость технологического присоединения к электросетям**





Модернизация промышленного производства за последние три года



Направлена 1/3 часть всех освоенных инвестиций или около 39 млрд. руб

В 2010 г. значительные суммы (от 200 млн. руб.) направили на модернизацию 7 предприятий области, среди них:



ОАО «Волжский трубный завод»	- 1,9 млрд. руб.
ОАО «РусГидро»	- 1,3 млрд. руб.
ООО «ЛУКОЙЛ-Волгограднефтепереработка»	- 697,9 млн. руб.
ОАО «Себряковцемент»	- 500,0 млн. руб.
ОАО «СУАЛ филиал «ВгАЗ-СУАЛ»	- 430,8 млн. руб.
ОАО «МРСК Юга» – «Волгоградэнерго»	- 226,7 млн. руб.
ООО «ЛУКОЙЛ-Волгоградэнерго»	- 218,1 млн. руб.

Незначительные суммы (от 4 до 27 млн. руб.) на модернизацию направили 7 предприятий области, среди них:



ЗАО «ВМЗ «Красный Октябрь»	- 26,3 млн. руб.
ОАО «Каустик»	- 21,3 млн. руб.
ОАО «Волгоградоблэлектро»	- 15,6 млн. руб.
ОАО «Волжский абразивный завод»	- 14 млн. руб.
ОАО «Волгомясомолторг»	- 12,9 млн. руб.
ОАО «ВАТИ»	- 7,7 млн. руб.
ОАО «Волгоградский кислородный завод»	- 4,2 млн. руб.



Рост цен на электроэнергию и затраты на топливо и энергию



Рост цен на электроэнергию

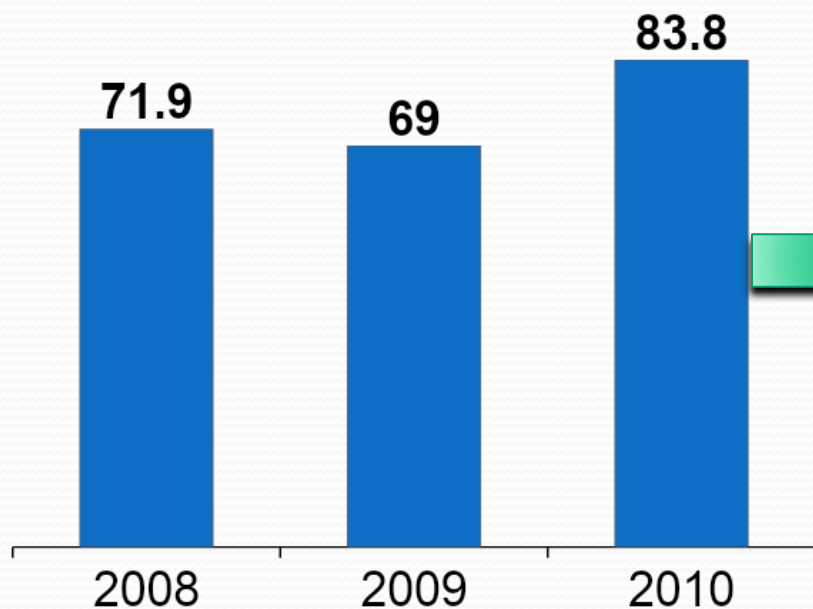
	Период	2010 отчет	2011 оценка	прогноз		
				2012	2013	2014
Рост цен (регулируемые тарифы и рыночные цены) в среднем для всех категорий потребителей	в среднем за год к предыдущему году					
Российская Федерация (МЭР)		17,8	13,5-14	6,5-7,5	9-11	9-11
Волгоградская область		14,2	6,9	7,5	11	11

Затраты на топливо и энергию продукции промышленных производств области за 2008-2010 гг.

	Добыча полезных ископаемых			Обрабатывающие производства			Производство и распределение электроэнергии, газа и воды		
	2008	2009	2010	2008	2009	2010	2008	2009	2010
Всего затрат, % в том числе:	100	100	100	100	100	100	100	100	100
Топливо и энергия	1,9	1,4	6,2	6,5	7,1	8,5	20,0	26,9	40,8



Доля сырья и материалов в общей структуре материальных затрат, %



Многие предприятия из-за больших расходов на единицу продукции сырья и материалов, энергии являются неконкурентоспособными





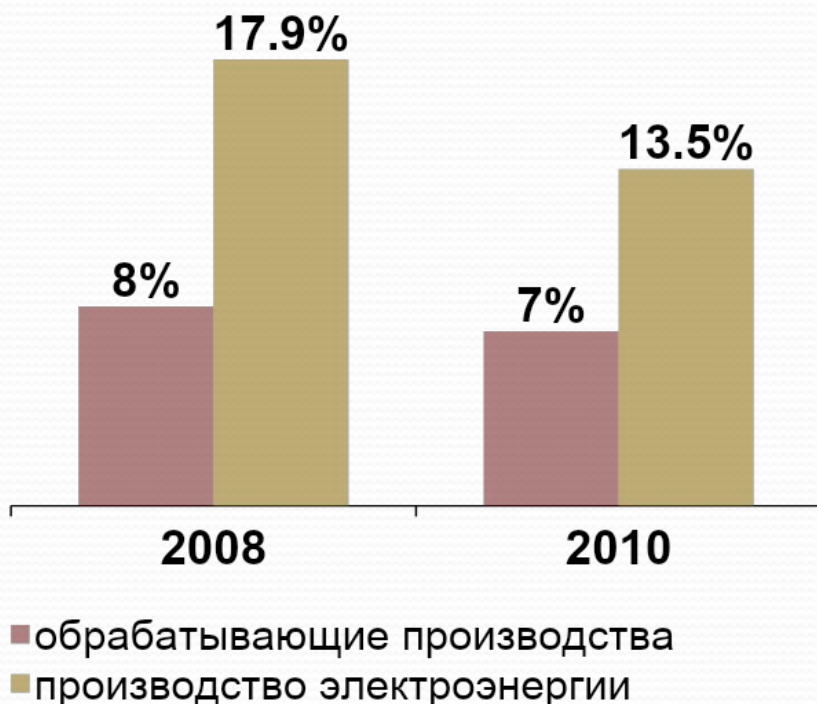
Уровень заработной платы промышленных предприятий



За 8 месяцев 2011 года
среднемесячная заработная плата по экономике:
Волгоградской области – 15 661 руб.
Российской Федерации – 22 532 руб.



Снижение расходов на оплату труда в общем объеме затрат на:



Уровень заработной платы **ниже**
российского отраслевого отмечен на
31 предприятия области, среди них:

12 – г. Волгограда

Филиал ВАО «Северсталь-Метиз»
ОАО «Промстройконструкция»
ОАО «Пласткард»
ОАО «ВЗБТ»
ОАО «Волгоградский кислородный завод»
ОАО «Волгограднефтемаш»
ОАО «Каустик»
ВАО «Химпром»
ООО «ЛУКОЙЛ – Волгограднефтепереработка» и др.



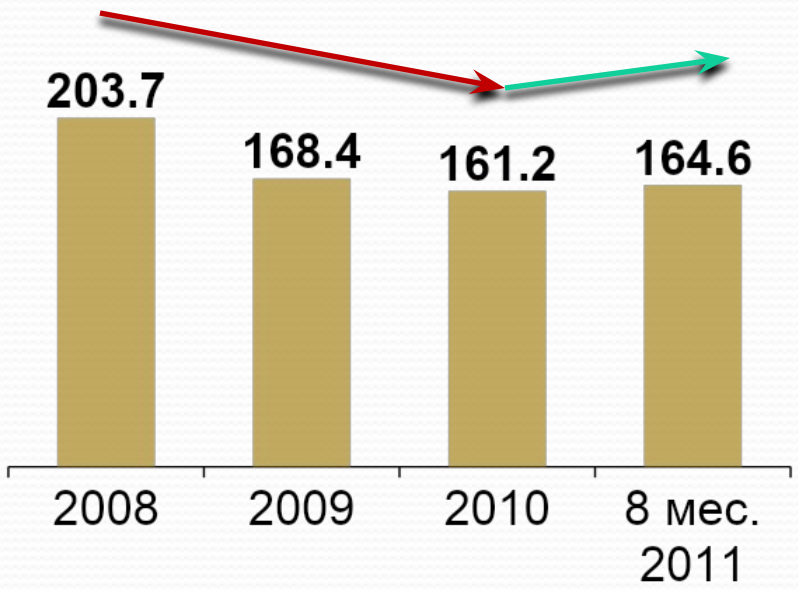
Тенденции снижения численности работающих в промышленности



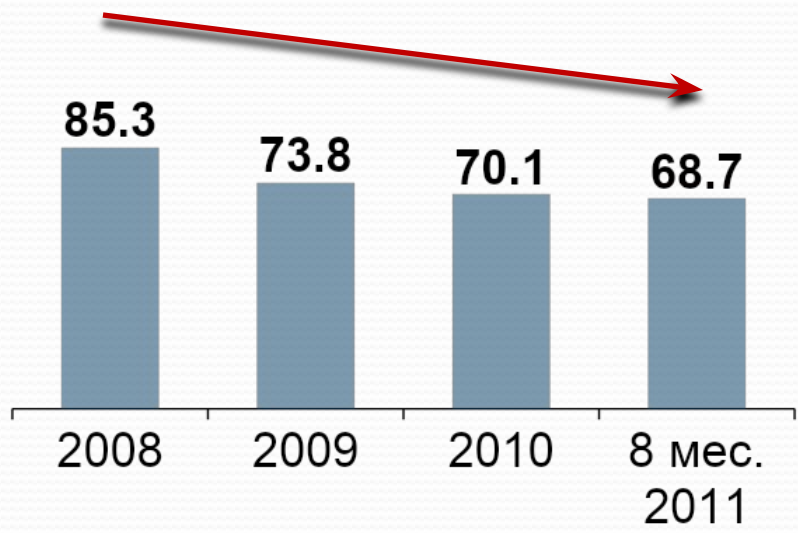
на 1 ноября 2011 г.

общеобластная база вакансий – 23 925
количество безработных – 18 630

Волгоградская область, тыс. чел.



Волгоград, тыс. чел.



Снижение прибыли предприятий за 9 месяцев 2011 г.



Прибыль до налогообложения выросла по Российской Федерации - в 1,5 раза
по Волгоградской области - на 2,2 процента

Снижение прибыли до налогообложения за 8 мес. по промышленности - на 0,12%, которая составила 35,9 млрд. руб.



Снижение на 2% поступлений в консолидированный бюджет по налогу на прибыль организаций

Доля убыточных организаций в экономике области за 8 мес. 2011 г.

33.1 %



Снижение прибыли по бухгалтерскому учету отмечается у 16 предприятий области, из них 6 Волгоградских:

1. ОАО «Волгоградский судостроительный завод»
2. ОАО «Пласткард»
3. ООО «УМР-1»
4. ЗАО НПр «Конфил»
5. ОАО «Волгомясомолторг»
6. ООО «Волгоградэлектронмаш»



Государственная поддержка в виде налоговых льгот



В 2010 г. общая сумма
налоговых льгот из областного
бюджета - 1,6 млрд. руб.,
в том числе:



1,2 млрд.
руб.

• по налогу
на
прибыль
организац
ий

338,2 млн.
руб.

• по налогу
на
имущество
организац
ий

32,4 млн.
руб.

• по
транспорт
ному
налогу,
взимаемом

25,2 млн.
руб.

у по
упрощенно
й системе
налогообл



Основные виды государственной поддержки инвестиционной деятельности



- Предоставление налоговой льготы по налогу на имущество организаций в размере 0 % от среднегодовой стоимости имущества, созданного в ходе реализации инвестиционного проекта.
- Предоставление пониженной налоговой ставки по налогу на прибыль организаций до уровня 13,5%.
- Предоставление инвестиционного налогового кредита (статьи 66-68 НК РФ).
- Снижение арендной платы за аренду земельных участков, находящихся в собственности Волгоградской области.
- Предоставление государственных гарантий Волгоградской области, в случае привлечения заемных средств для реализации инвестиционного проекта.
- Нефинансовые меры государственной поддержки инвестиционной деятельности, выражающиеся в поддержке (направлении) ходатайств и обращений в федеральные органы государственной власти Российской Федерации об оказании содействия инвесторам при реализации инвестиционных проектов, помощи в развитии инфраструктуры бизнеса, содействии в подборе производственных площадей и земельных участков в соответствии с параметрами инвестиционного проекта и др..
- Возмещение из областного бюджета разницы процентных ставок по кредитам, полученным в российских кредитных организациях под реализацию проектов.
- Обеспечение земельных участков инженерными коммуникациями.



Анализ условия предоставления инвесторам льготы по налогу на имущество организаций в сравнении с другими регионами



Волгоградская область	<p>Полностью освобождаются от налогообложения в части, зачисляемой в областной бюджет (0%), на срок не более 5 лет</p> <p>В соответствии с Законом Волгоградской области от 28.11.2003 № 888-ОД «О налоге на имущество организаций»</p>
Ростовская область	<p>Налоговая ставка в размере 1,1%</p>
Астраханская область	<p>Налоговая ставка в размере 1,1%</p>
Ставропольский край	<p>Ставка налога 2,0% в течение первых двух лет со дня постановки на баланс имущества</p> <p>Ставка налога 1,1% с начала налогового периода по достижении постановки на баланс имущества на общую сумму не менее 15000 тыс. рублей.</p>



Предоставление инвесторам пониженной ставки по налогу прибыль организаций



Осуществляется в соответствии с
Законом Волгоградской области от 17.12.1999 № 352-ОД
«О ставках налога на прибыль организаций»

Предполагает предоставление пониженной налоговой ставки по налогу на прибыль организаций по всему действующему производству до уровня 13,5% в части, зачисляемой в областной бюджет в зависимости от роста налоговой базы



**Ставка налога на прибыль – 20%, из них: 2% - федеральный бюджет
18% - областной бюджет**

Прирост исчисленной налоговой базы, %	Ставки налога на прибыль организаций, подлежащего зачислению в областной бюджет, %
до 15	16,0
от 15 до 20	15,5
от 20 до 30	15,0
от 30 до 40	14,5
от 40 до 50	14,0
от 50 и выше	13,5

Государственно-частное партнерство (ГЧП) в Волгоградской области

Системная проблема - социально-ориентированный бюджет и недостаточное финансирование содержания и строительства инфраструктурных объектов



Пути решения –
снижение
бюджетной нагрузки
через ГЧП

Основные формы участия бизнеса в ГЧП :

- имущество (передача бизнесу имущества Волгоградской области в собственность или аренду , включая земельные участки);
- финансы (государственные преференции с правом выкупа)
- концессия (обязательства по модернизации, реконструкции объекта)


Практическая реализация:

- ❖ объекты транспорта (аэропорт);
- ❖ автомобильные дороги (ГОК Еврохима, обход г.Волгограда);
- ❖ объекты по производству, передаче и распределению энергии;
- ❖ система коммунальной инфраструктуры (ГОК Еврохима, полигоны для хранения отходов и мусоросортировочные станции; тепловое хозяйство гг. Волжского, Волгограда, Камышина и Урюпинска);
- ❖ объекты, используемые для сельскохозяйственной деятельности;
- ❖ объекты здравоохранения, образования, культуры, спорта и туризма и др (ГОК Еврохима, строительство ДОУ, стадион и другие объекты к чемпионату мира по футболу 2018 года)

Эффективность - высвобождение бюджетных средств до 5 процентов (до 3 млрд.рублей) ежегодно, решение социальных проблем, занятость

Приоритетные направления государственной поддержки промышленности

В соответствии с разрабатываемой Минпромторгом России Государственной программой «Развитие промышленности и повышение её конкурентоспособности» приоритетными направлениями являются:



1

• Создание условий для ускоренной модернизации и

производства

2

• Реализация политики по повышению энергоэффективности

промышленности

3

• Поддержка и продвижение региональной продукции на

Утверждена Концепция развития промышленности Волгоградской области до 2020 года



Государственная поддержка модернизации промышленного производства



На федеральном уровне

Субсидирование процентных ставок по кредитам, полученным для осуществления технического перевооружения предприятий:

1. сельскохозяйственного и тракторного машиностроения, лесопромышленного комплекса, машиностроения для нефтегазового комплекса и станкоинструментальной промышленности
2. организациям автомобилестроения и транспортного машиностроения
3. организациям легкой и текстильной промышленности

Освобождение от уплаты НДС при импорте оборудования, не производимого в России

Субсидии на осуществление инновационных и инвестиционных проектов по выпуску высокотехнологичной продукции ОПК

Возмещение экспортерам промышленной продукции части затрат на уплату процентов по кредитам


Расширение участия в ФЦП, участие в проекте Государственной программы развития промышленности и повышения её конкурентоспособности



Поддержка и продвижение региональной продукции



**Информация о
промышленных
предприятиях**




**Соглашение о
сотрудничестве с другими
регионами**



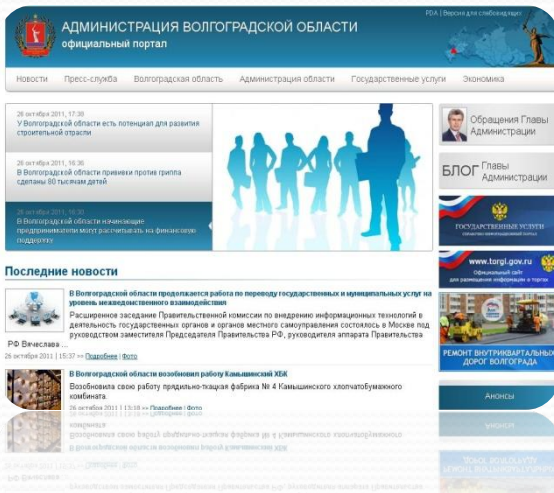

**Информационный каталог
«Промышленность
Волгоградской области»**



**Интернет-сайт
Комитета экономики**



Газеты



Актуальные вопросы: выкуп земельных участков

В соответствии с Федеральным законом от 25.10.2001 № 137-ФЗ
«О введении в действие Земельного кодекса РФ»

Юридические лица обязаны переоформить право постоянного пользования земельными участками на право аренды земельных участков или приобрести земельные участки в собственность **до 1 января 2012 г.**

До 1 января 2012 г. действует **льготный порядок** выкупа в собственность земельных участков, находящихся в государственной или муниципальной собственности. **Цена выкупа** земельных участков составляет **2,5%** от кадастровой стоимости земельного участка.



В целях анализа сложившегося положения дел по реализации предприятиями своего права на выкуп земли Комитетом экономики были направлены письма в адрес **70 предприятий** с предложением представить информацию о земельных участках, находящихся у них в пользовании и возможности выкупа этих земель.

По данному вопросу  в Комитет экономики



Результаты развития промышленного производства Волгоградской области на 2011-2014 годы



- 1
•Ежегодный прирост промышленного производства - **около 5,1%**

- 2
•Рост объемов промышленного производства в 2014 г. к 2010 г. – **266,4 млрд. руб.**

- 3
•Модернизация и техническое перевооружение, новое строительство и приобретение оборудования на крупных промышленных предприятиях за 2012 -214 гг.- **109,5 млрд. руб.**

- 4
•Создание **около 7 тыс. новых рабочих мест**, в результате мультипликативного эффекта – **27 тыс.**

- 5
•Освоение **более 50** новых видов продукции



Спасибо за внимание!