



# СОЦИАЛЬНО-ЭКОНОМИЧЕСКОЕ РАЗВИТИЕ РЕСПУБЛИКИ УЗБЕКИСТАН

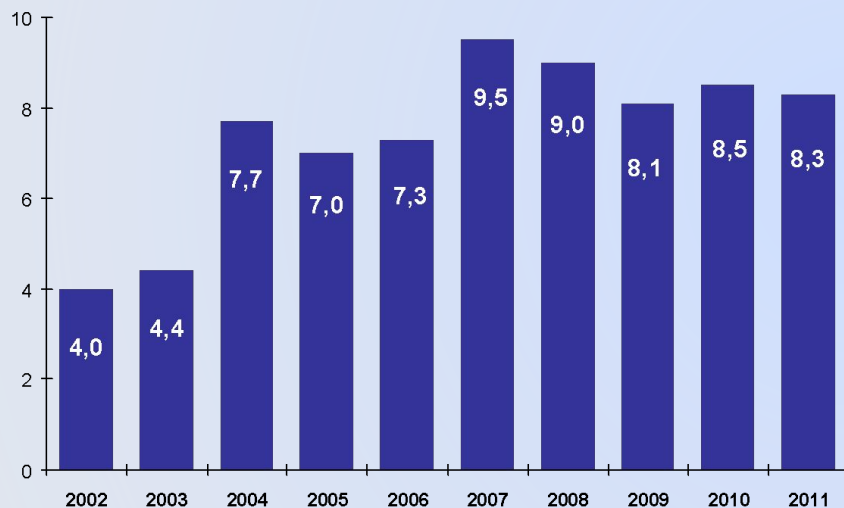
**Министерство экономики  
Республики Узбекистан**

**5 апреля 2012 г.**

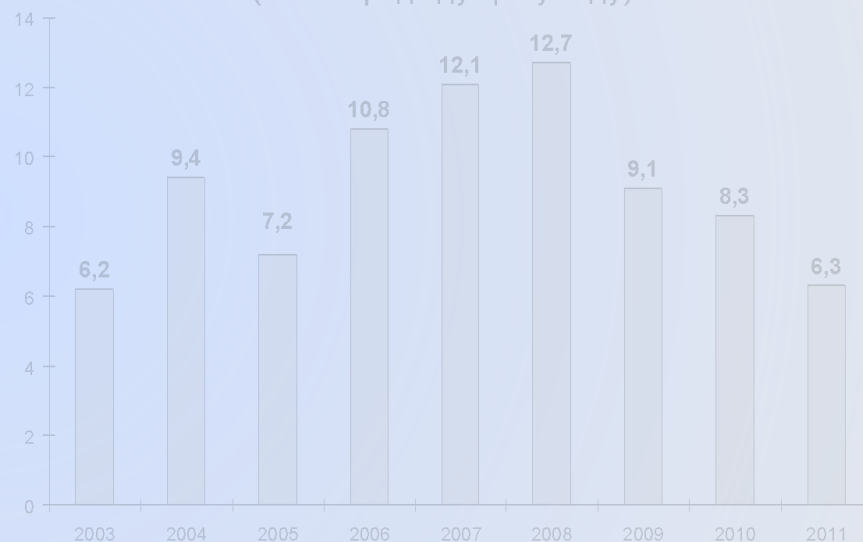
# Основные итоги реформ экономики Узбекистана

## I. Обеспечены устойчиво высокие темпы экономического роста (в среднем 7-9% в год), преимущественно за счет внутренних факторов:

**Темп роста ВВП**  
(в% к предыдущему году)



**Темп роста промышленной продукции**  
(в % к предыдущему году)



- за период независимого развития ВВП по паритету покупательной способности вырос в 3,5 раза

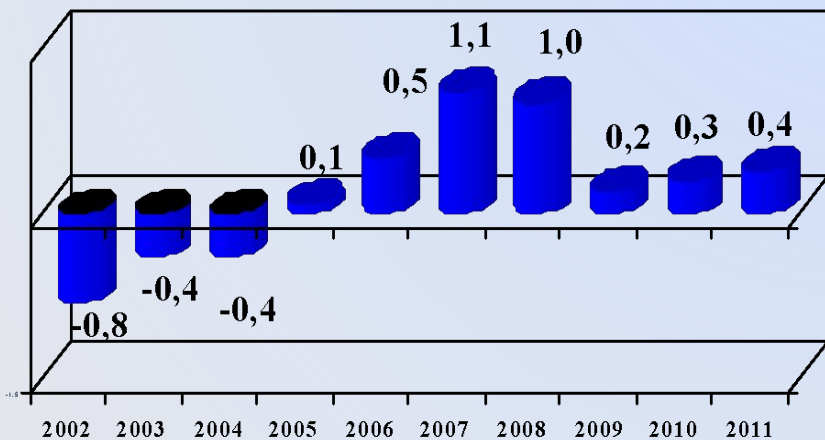
- объем производства промышленной продукции за 1990-2011 годы вырос больше чем в 3 раза

# Основные итоги реформ экономики Узбекистана

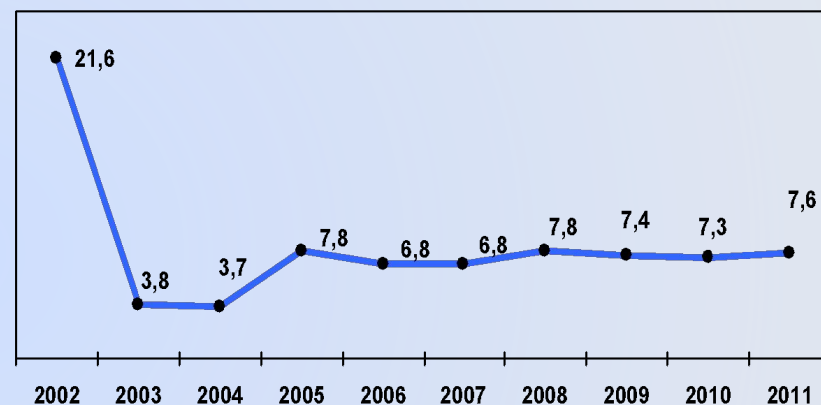
## II. Обеспечена макроэкономическая стабильность и сбалансированность внутреннего и внешнего секторов экономики:

- умеренно жесткая денежно-кредитная политика, обеспечившая инфляцию, не превышающую 7-8 процентов

Сальдо бюджета (в % к ВВП)



Уровень инфляции  
(в % к декабрю предыдущего года)

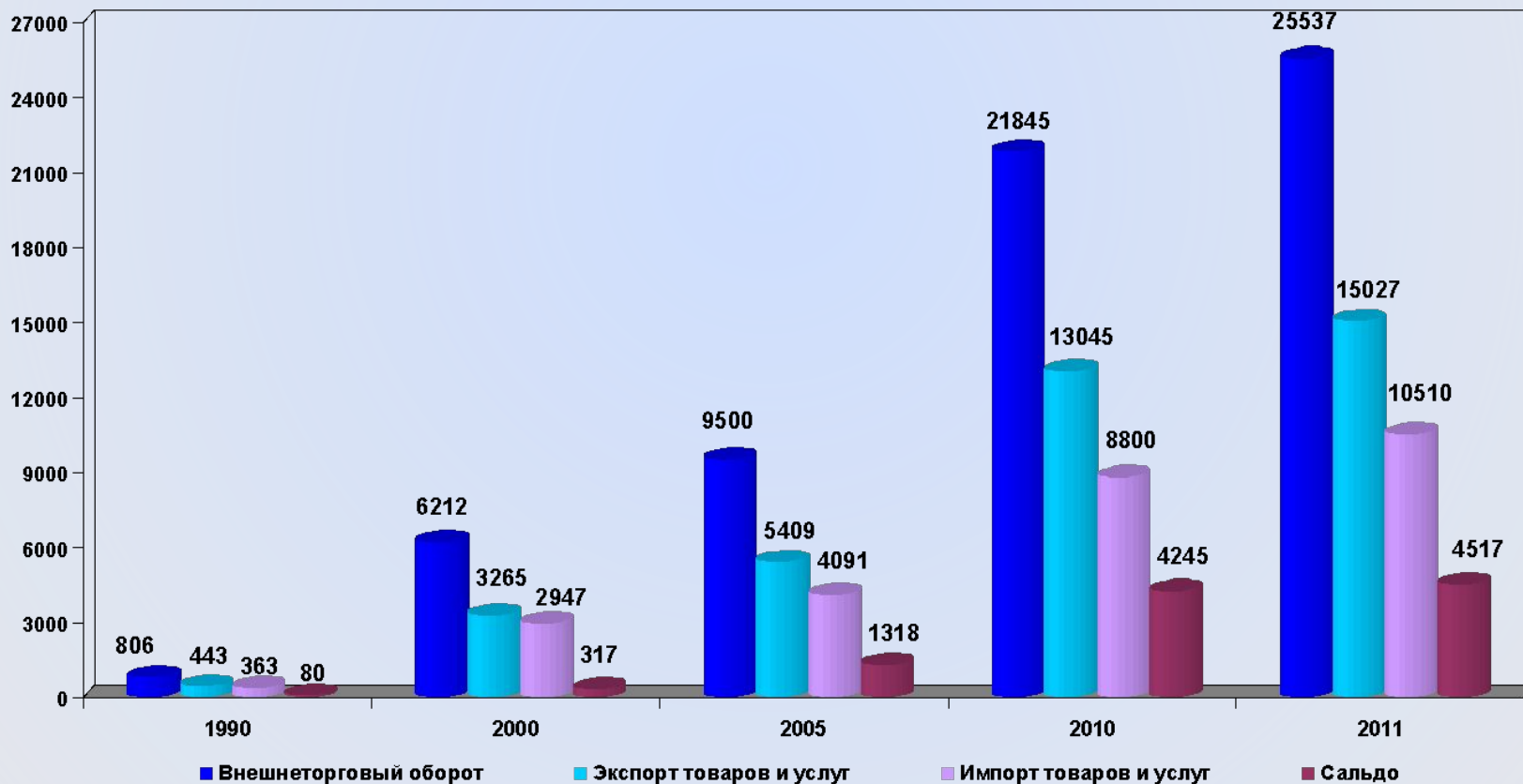


- сбалансированный государственный бюджет – с 2005 года исполняется с профицитом

# Основные итоги реформ экономики Узбекистана

- сбалансированная внешняя торговля – устойчивое положительное сальдо и рост за последние 5 лет золотовалютных резервов более чем в 6 раз;

Объем и динамика внешней торговли Республики Узбекистан (млн. долл.)



# Основные итоги реформ экономики Узбекистана

## III. Реализация широкомасштабных структурных реформ и диверсификация отраслей экономики:

- структурные преобразования экономики обеспечили рост доли промышленности с 14,2% в 2000 г. до 24,1% в 2011 г.;
- результатом реализации проектов по развитию инфраструктуры транспорта и связи является рост их доли в ВВП с 7,7% в 2000 г. до 11,7% в 2011 г.;
- качественные изменения в структуре экономики обеспечены ростом услуг в структуре ВВП с 37% в 2000 г. до 50,5% в 2011 г.

### Удельный вес отдельных отраслей и сфер в структуре ВВП (в % к ВВП)

Отрасли и сферы экономики	2000 г.	2011 г.
Промышленность	14,2	24,1
Сельское хозяйство	30,1	17,6
Услуги	37,0	50,5



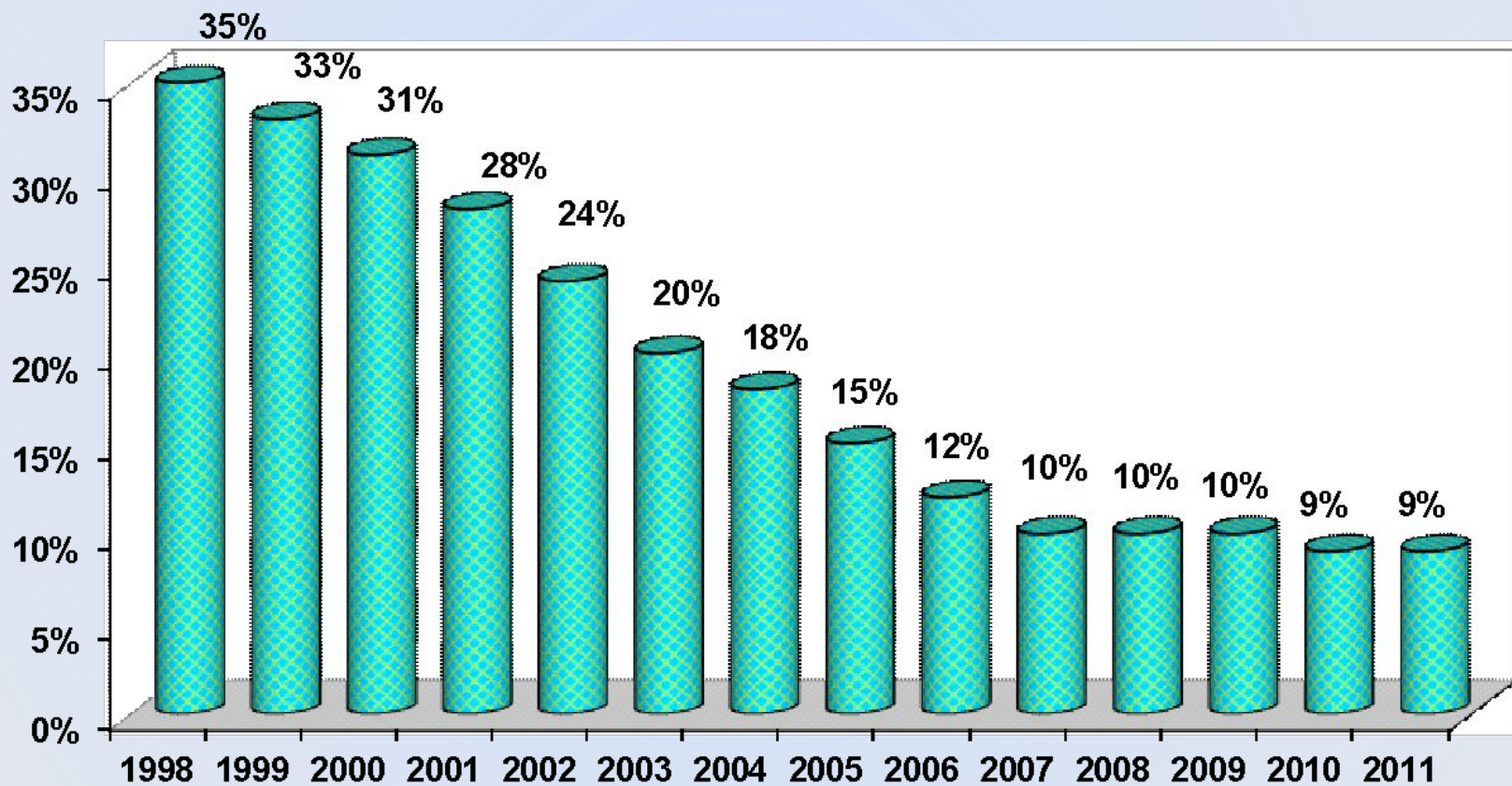
# Основные итоги реформ экономики Узбекистана

**IV. За годы независимости совокупная налоговая нагрузка снизилась более чем в 3 раза, при этом государством предоставлены дополнительные льготы предприятиям-экспортерам, субъектам малого бизнеса и предприятиям, осуществляющие инвестиции и осваивающим новые виды продукции.**

Виды налогов	Максимальные ставки налогов в 1992-2011гг.	2011 г.
Налог на доходы физических лиц	13%-60%	9%-22%
Налог на добавленную стоимость	30%	20%
Единый социальный платеж	40%	25%
Единый налоговый платеж для малых предприятий	15,2%	6% (для предприятий в сфере промышленности с 01.01.2012г. – 5%)

# Основные итоги реформ экономики Узбекистана

## Динамика изменения ставки налога на прибыль



# Основные итоги реформ экономики Узбекистана

## V. С начала проведения экономических реформ развитие малого и частного бизнеса стало основой формирования многоукладной рыночной экономики:

- доля малого бизнеса в ВВП возрос с 31% в 2000 году до 54% в 2011 году;
- в течении 10 лет количество малых предприятий увеличилось в 2 раза;
- доля предприятий малого бизнеса в общей занятости увеличилось с 49,7% до 74,8%;
- доля предприятий малого бизнеса в общем объеме промышленности возросла с 12,9% до 21%.

### **Динамика развития малого бизнеса и частного предпринимательства**

	2000	2005	2011
<b>Доля малого бизнеса и частного предпринимательства (в %)</b>			
<b>в ВВП</b>	<b>31,0</b>	<b>38,2</b>	<b>54,0</b>
<b>в промышленности</b>	<b>12,9</b>	<b>10,0</b>	<b>21,0</b>
<b>в общей занятости</b>	<b>49,7</b>	<b>64,8</b>	<b>74,8</b>
<b>в экспорте</b>	<b>10,2</b>	<b>6,0</b>	<b>18,8</b>





# Основные итоги реформ экономики Узбекистана

---

## VI. Создана устойчивая банковско-финансовая система со строгим соблюдением Базельских принципов банковского надзора:

- уровень достаточности банковского капитала в 3 раза превышает международные стандарты;
- совокупные активы банков более чем в 2 раза превышают объемы средств на счетах населения и юридических лиц, обеспечивая их полную защиту и гарантируя своевременность платежей;
- за последние 10 лет внутренние источники, направляемые на кредитование реального сектора экономики, увеличились в 35 раз;
- общая текущая ликвидность банковской системы в 10 раз больше текущих обязательств банков по внешним платежам.



# Основные итоги реформ экономики Узбекистана

## VII. Осуществление активной инвестиционной политики, технической модернизации отраслей промышленности и производственной инфраструктуры, обеспечившей создание новых высокотехнологичных отраслей.



# Основные итоги реформ экономики Узбекистана

---

**За годы независимости реализованы более 5000 новых инвестиционных проектов, в том числе:**

- Новые автомобильные заводы по производству легковых автомобилей совместно с компанией «GM» (США) в г. Асака, автобусов с компанией «Исузу» (Япония) и грузовых автомобилей с компанией «МАН» (Германия) в г. Самарканд;
- Завод по производству автомобильных силовых агрегатов на СП «Джи Эм Пауэр Трэйн Узбекистан»;
- Бухарский нефтеперерабатывающий завод в сотрудничестве с компанией «Текнип» (Франция);
- Шуртанский газохимический комплекс в сотрудничестве с компанией «АББ» (Швейцария);
- Кунградский содовый завод в сотрудничестве с компанией «СИТИК» (Китай);
- Новая железная дорога Ташгузар-Бойсун – Кумкурган в сотрудничестве с «JBIC» (Япония);
- 6 новых участков железной дороги Навои-Учкудук-Султануиздаг-Нукус;
- Свыше 40 текстильных комплексов в сотрудничестве с компаниями «Спентекс» (Индия), «ДЭУ Интернешнл» (Корея) и др.



# Развитие транспортной инфраструктуры

- Построен Международный Интермодальный центр логистики в зоне деятельности аэропорта «Навои»;
- Введен в эксплуатацию Международный центр логистики в городе Ангене;
- Закуплены 2 высокоскоростные пассажирские поезда «Talgo-250» и открыто высокоскоростное движение пассажирских поездов на участке железнодорожной линии Ташкент-Самарканд («Talgo-250»);
- Начата эксплуатация новых четырех самолетов A320-200.



# Программа о приоритетах развития промышленности Республики Узбекистан в 2011-2015 гг.

## Программа предусматривает:

- Реализацию 519 крупных инвестиционных проектов в промышленности, на общую сумму 47,3 млрд. долл.;
- Опережающую реализацию проектов по производству промышленной продукции с высокой добавленной стоимостью на базе углубленной переработки отечественного сырья и природных ресурсов;
- Рост объемов производства промышленной продукции в 2011-2015 гг. на уровне 109-112%;
- Увеличение доли промышленности в ВВП с 24% в 2010г. до 28% в 2015г.;
- Увеличение доли обрабатывающих отраслей в структуре промышленности с 41% в 2010 г. до 49% в 2015 году;
- Увеличение доли экспорта продукции в общем объеме производства с 42,3% в 2010г. до 63,2% в 2015г.

Отрасли промышленности	Стоимость проектов (млн. долл.)	Структура (%)
<b>Всего</b>	<b>47261,5</b>	<b>100,0</b>
В т.ч.		
Нефтегазовая	28562,1	60,4
Транспорт и инфраструктура	577,4	1,2
Энергетика	5470,6	11,6
Химия	2867,1	6,1
Металлургия	3065,7	6,5
Текстильная промышленность	1755,6	3,7
Машиностроение	1458,6	3,1
Промышленность строительных материалов	534,8	1,1
Другие отрасли	2969,6	6,3

# Программа ускорения развития инфраструктуры, транспортного и коммуникационного строительства

- Реализация 85 проектов общей стоимостью 8,5 млрд. долл.;
- Строительство и реконструкция автотранспортной инфраструктуры - 2306 км автомобильных дорог, в том числе 1410 км участков в составе Узбекской национальной автомагистрали, а также развитие придорожной инфраструктуры;
- Обновление парка дорожно-строительной техники – 452 единиц.



# Программа ускорения развития инфраструктуры, транспортного и коммуникационного строительства

- Модернизация железнодорожного транспорта, реабилитация и строительство участков общей протяженностью 1030 км;
- Развитие воздушного сообщения – приобретение 10 самолетов Boeing и Airbus, завершение реконструкции 11 аэропортов;
- Реабилитация и строительство сетей коммунального хозяйства - 3800 км водопроводных и 175 км канализационных сетей.



---

**Благодарю  
за внимание!**

