

Берсенёва Людмила Петровна

Председатель РО МОО «Палата налоговых консультантов» в ХМАО –Югре

Кандидат экономических наук

Ведущий научный сотрудник Югорского НИИ информационных технологий

**Аналитический обзор рассмотрения результатов
налоговых споров с участием налоговых органов
УФНС РФ по Ханты-Мансийскому автономному округу - Югре**

г. Ханты-Мансийск

Анализ был проведен по трем направлениям:

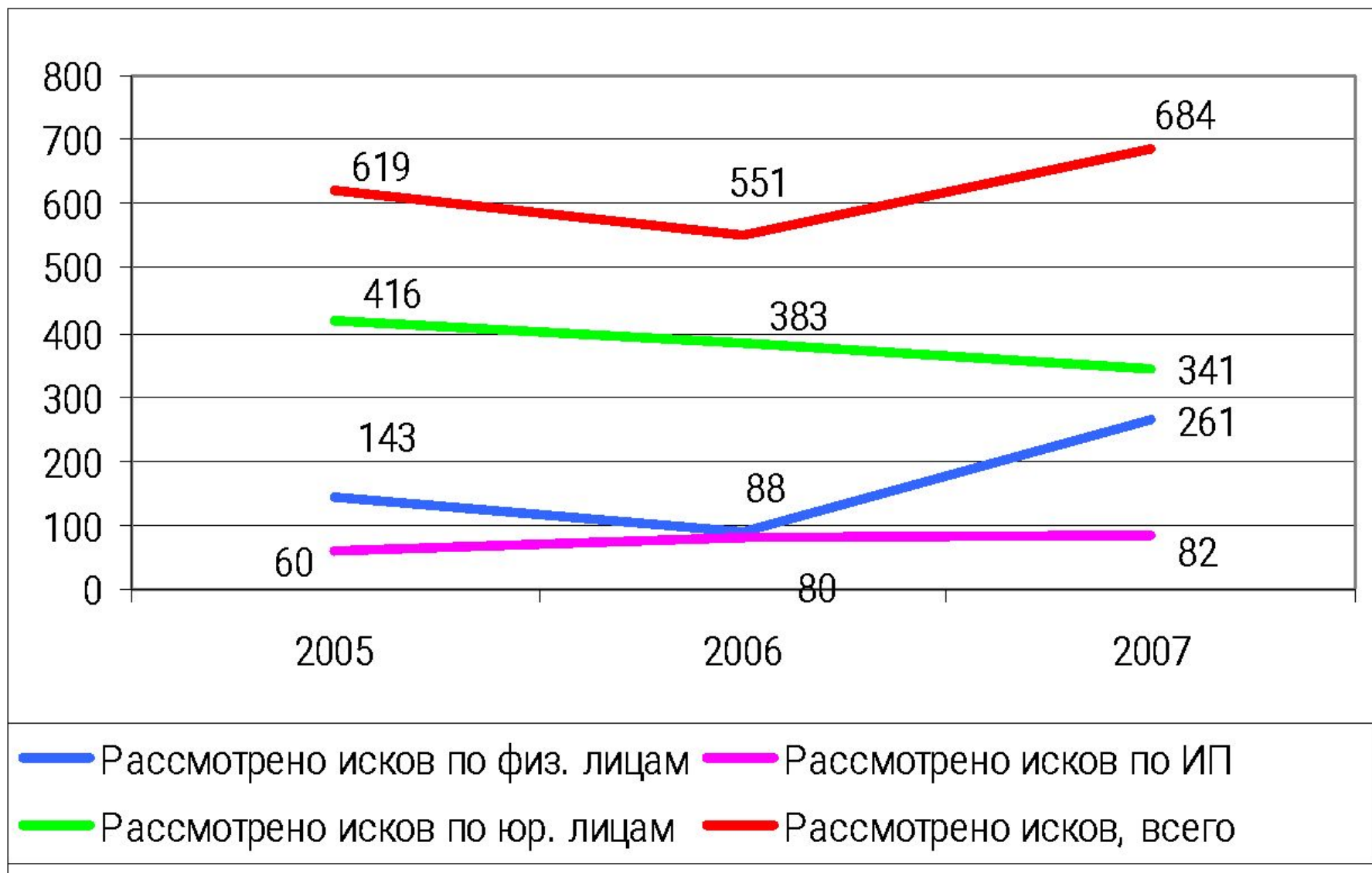
- 1. Результаты рассмотрения налоговых споров в судебном порядке по искам (заявлениям) налогоплательщиков к налоговым органам;**
- 2. Результаты рассмотрения налоговых споров в судебном порядке по искам (заявлениям) налоговых органов к налогоплательщикам;**
- 3. Результаты урегулирования налоговых споров в досудебном порядке (жалобы налогоплательщиков вышестоящему налоговому органу).**

Управление Федеральной налоговой службы по Ханты-Мансийскому автономному округу - Югре

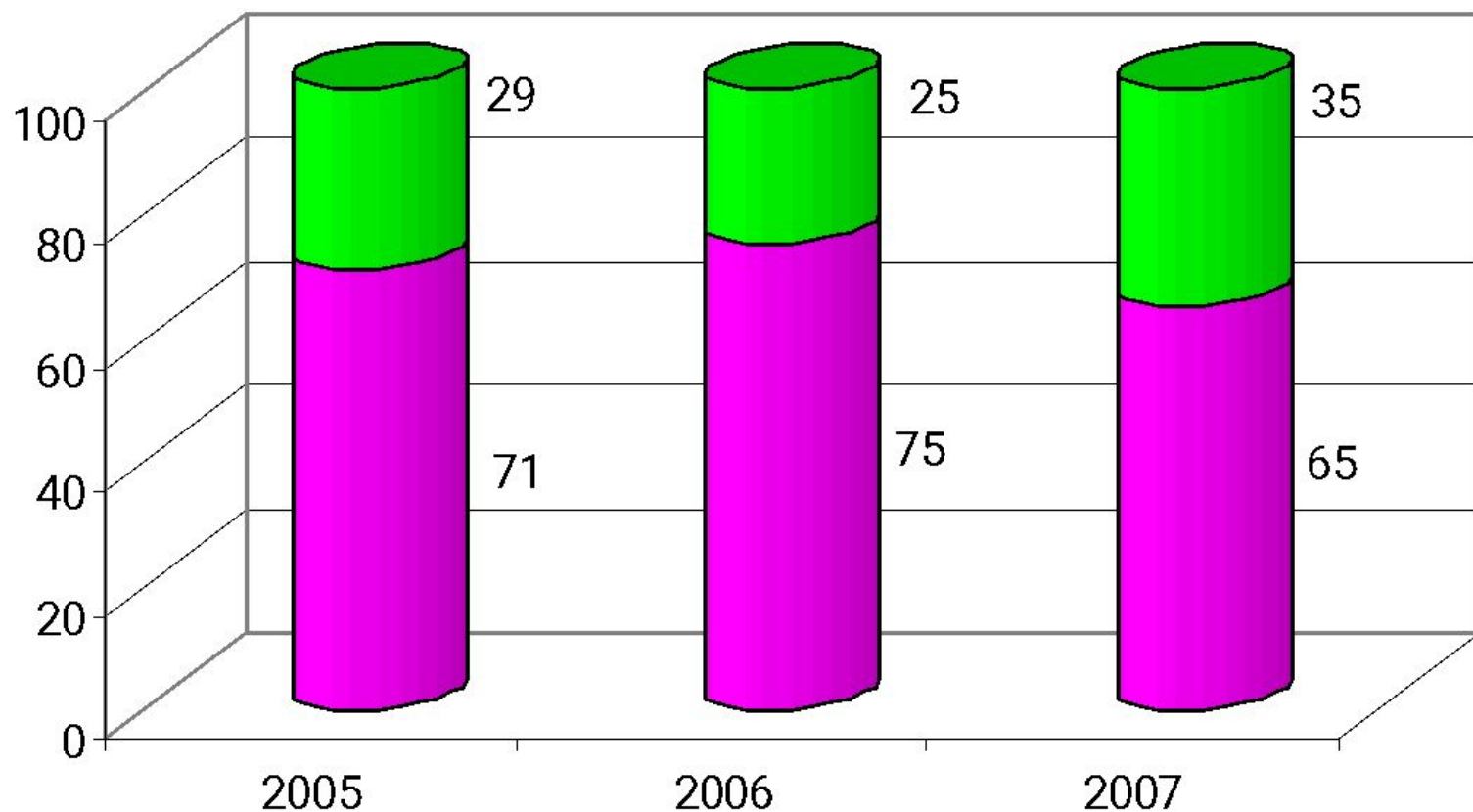
Состоит на налоговом учете:

- более 35000 юридических лиц;
- около 1,5 млн. физических лиц;
- около 36 000 индивидуальных предпринимателей

**Рассмотрено исков, предъявленных налогоплательщиками
к налоговым органам ХМАО – Югры, (ед.)**

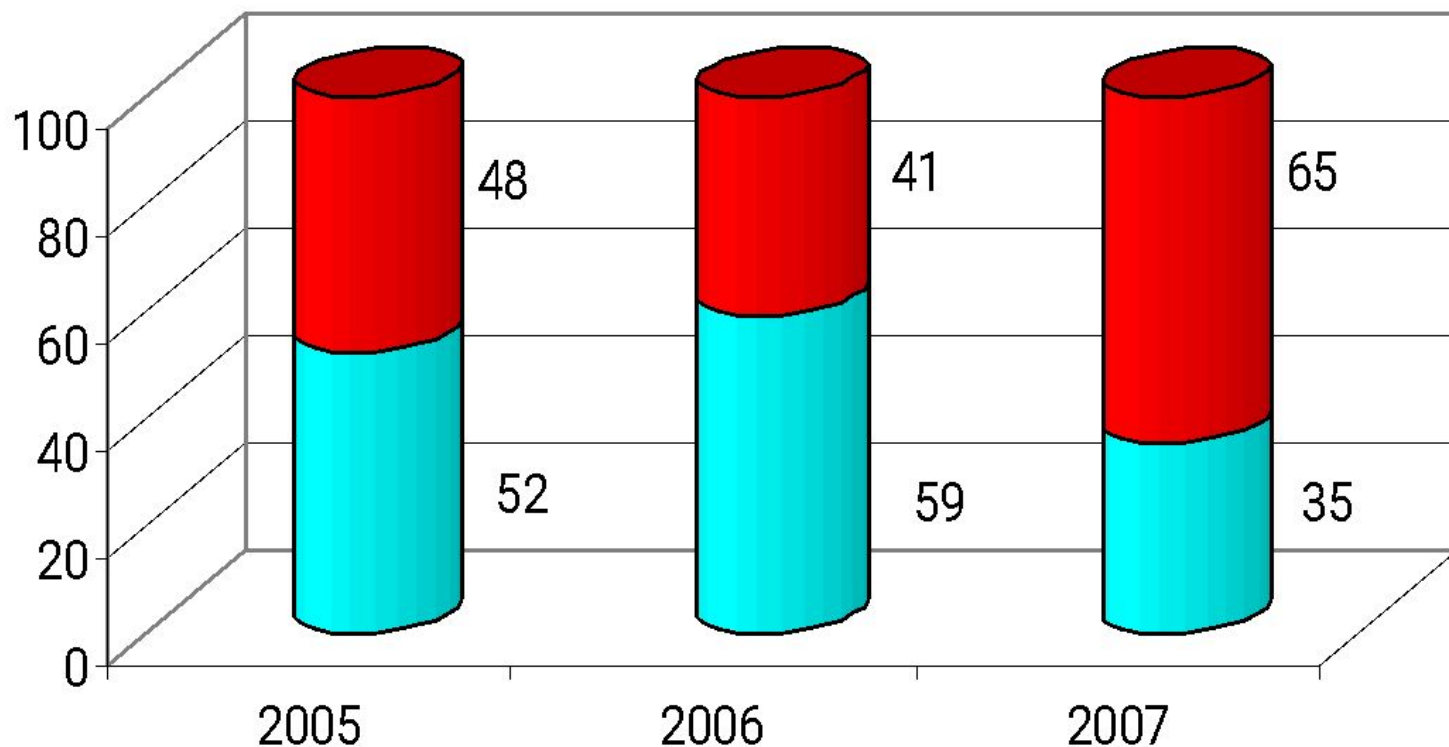


Результаты рассмотрения налоговых споров по искам, предъявленным к налоговым органам УФНС РФ по ХМАО-Югре за 2005-2007 годы (%).



- Удельный вес исков, рассмотренных в пользу налоговых органов
- Удельный вес исков, рассмотренных в пользу налогоплательщиков

Удельный вес удовлетворенных требований по искам налогоплательщиков к налоговым органам (%)

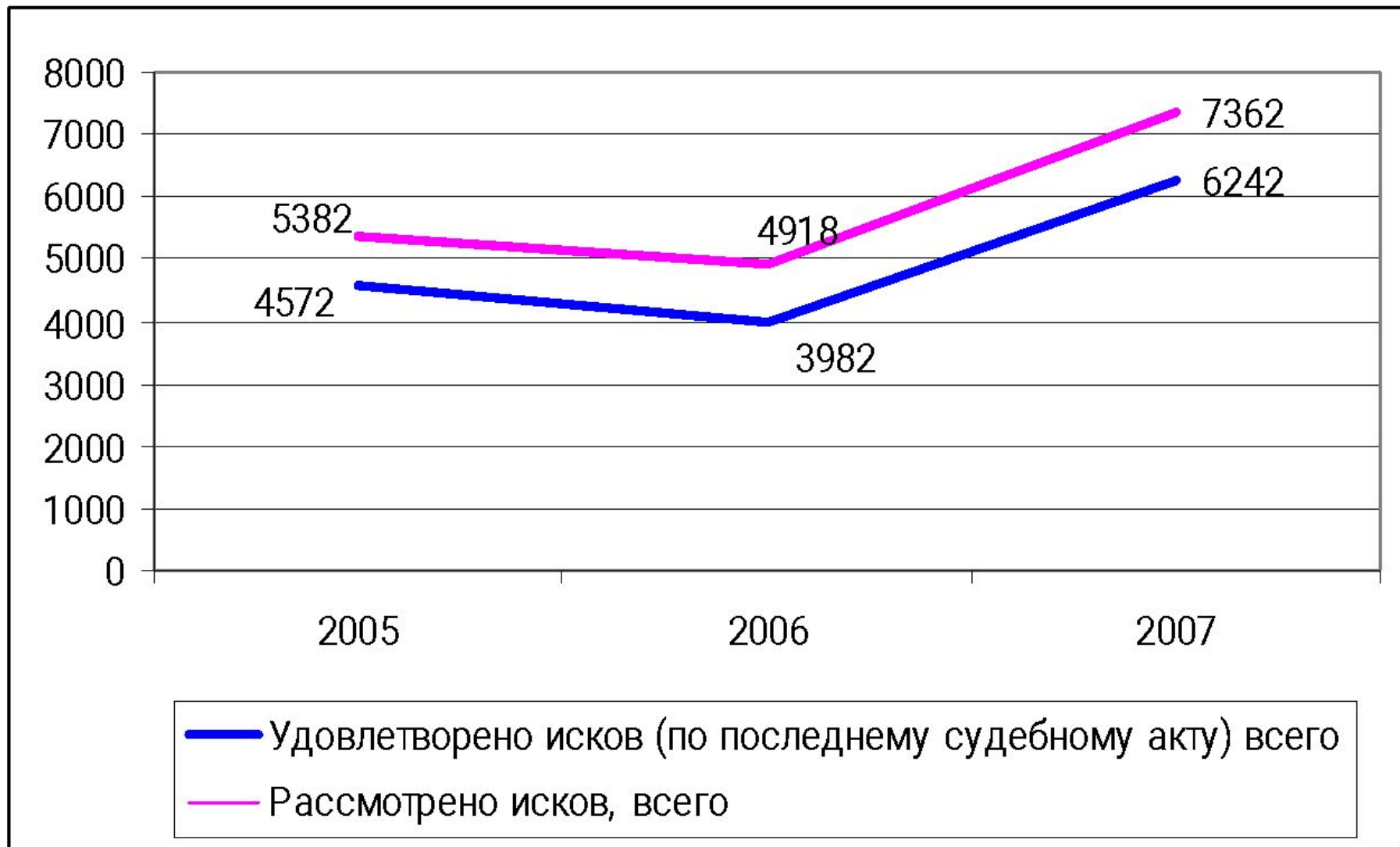


- Удельный вес рассмотренных требований в пользу налоговых органов
- Удельный вес рассмотренных требований в пользу налогоплательщика

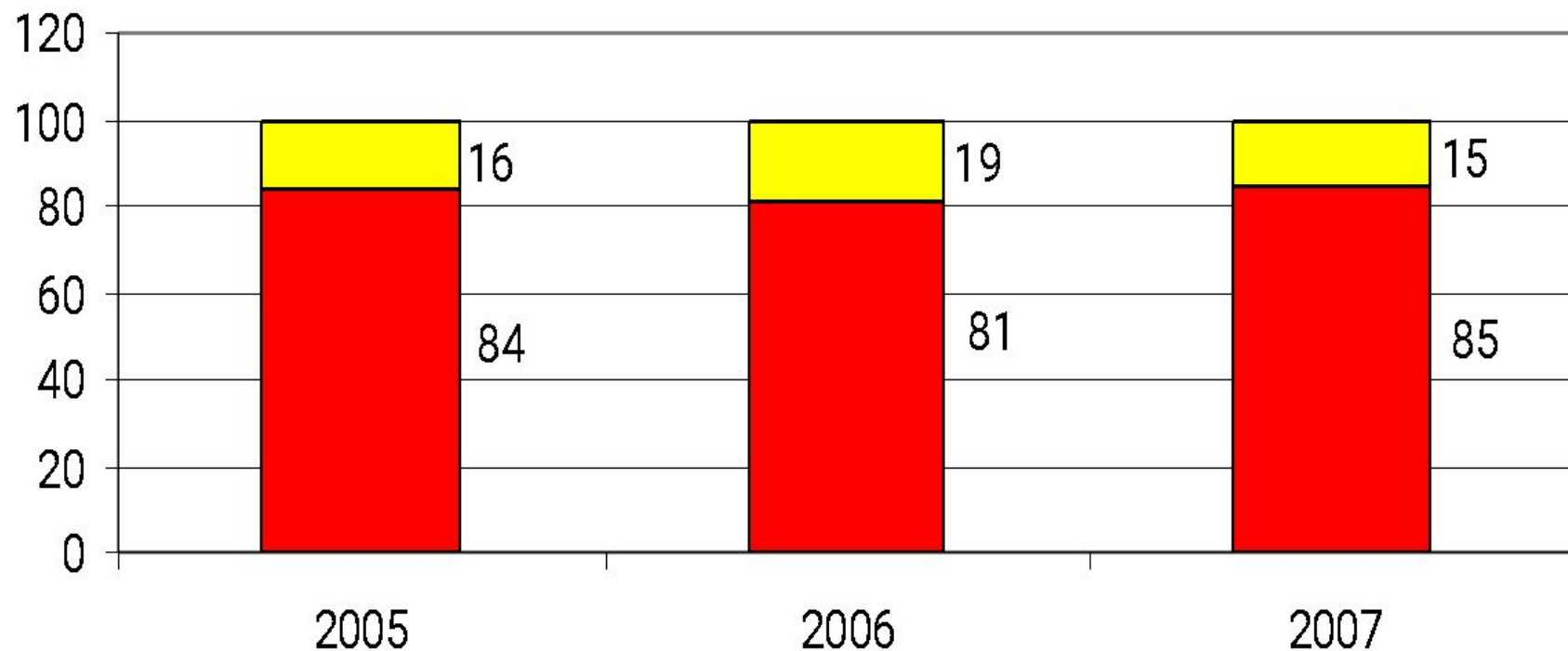
Оспариваемые налогоплательщиками суммы предъявленных требований

| Годы | Оспариваемые требования | Удовлетворенные требования |
|-------------|--------------------------------|-----------------------------------|
| 2005 | 11,8 млрд. руб. | 6,1 млрд. руб. |
| 2006 | 2,3 млрд. руб. | 1,3 млрд. руб. |
| 2007 | 1,6 млрд. руб. | 0,6 млрд. руб. |

Результаты рассмотрения исков, предъявленных налоговыми органами
к налогоплательщикам (УФНС РФ по ХМАО-Югре) (ед.)

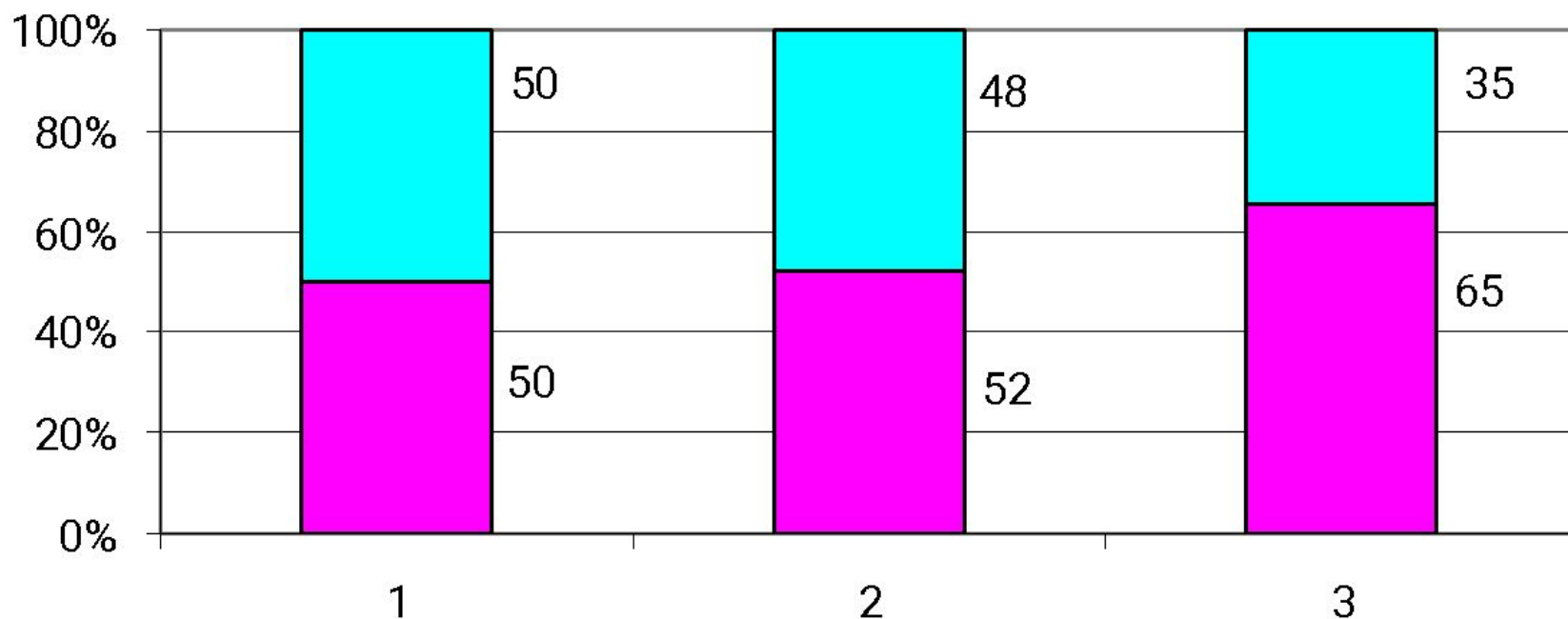


Удельный вес удовлетворенных исков налоговых органов к налогоплательщикам, в %



- Удельный вес неудовлетворенных исков налоговых органов к налогоплательщикам, всего
- Удельный вес удовлетворенных исков налоговых органов к налогоплательщикам, всего

Удельный вес удовлетворенных требований налоговых органов к налогоплательщикам, в %

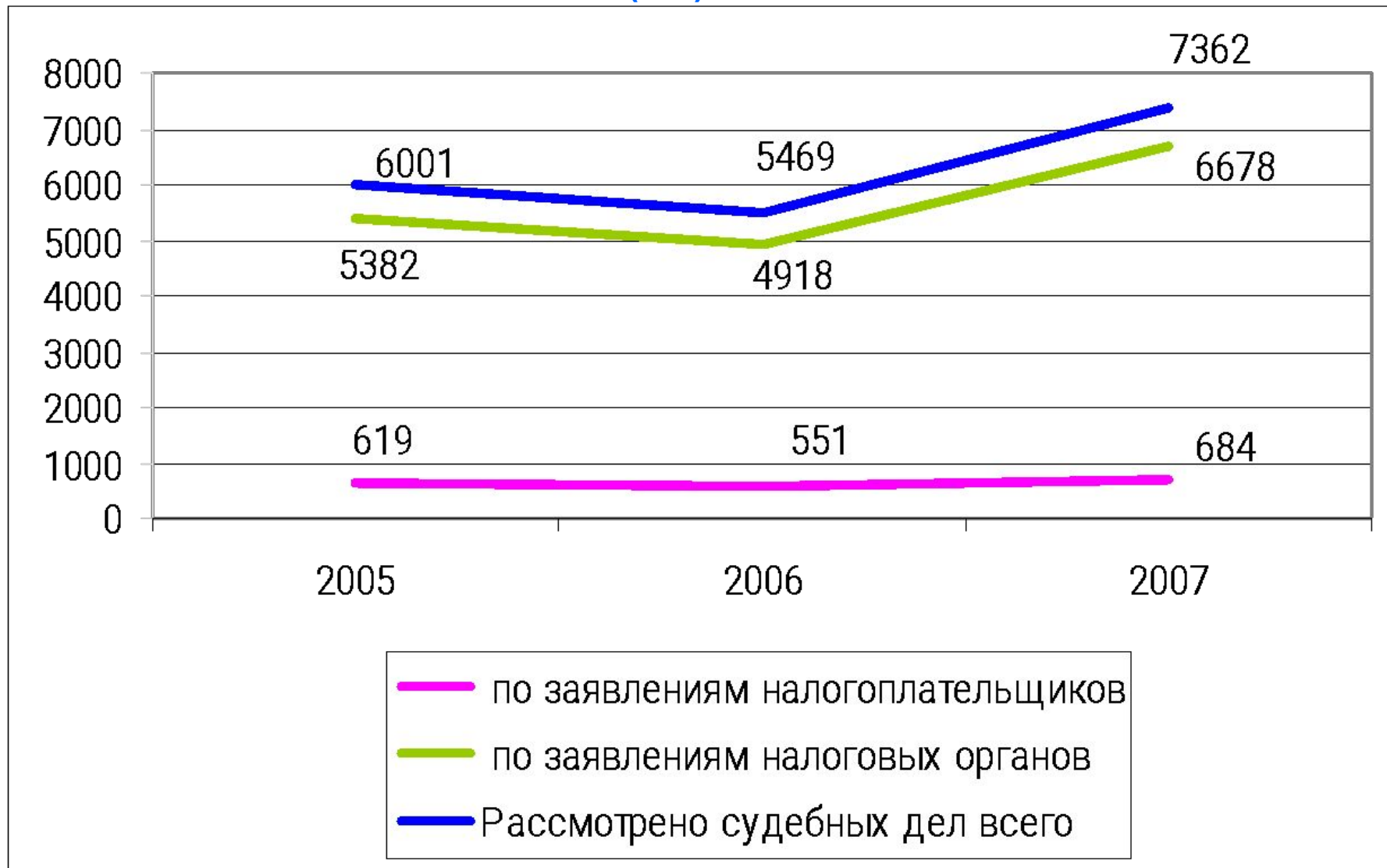


- Удельный вес неудовлетворенных требований налоговых органов к налогоплательщикам, всего
- Удельный вес удовлетворенных требований налоговых органов к налогоплательщикам, всего

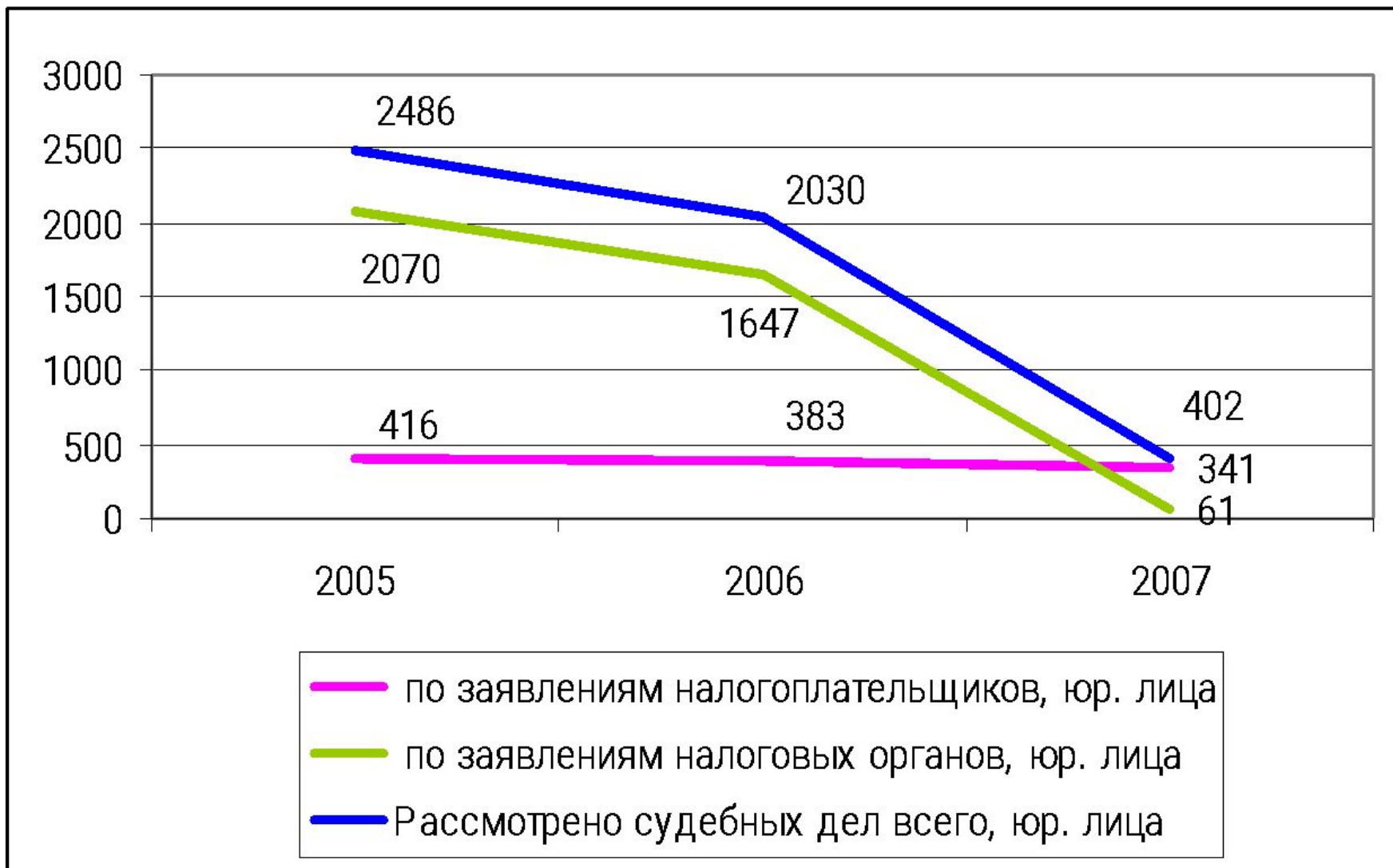
**Оспариваемые налоговыми органами
суммы
предъявленных требований**

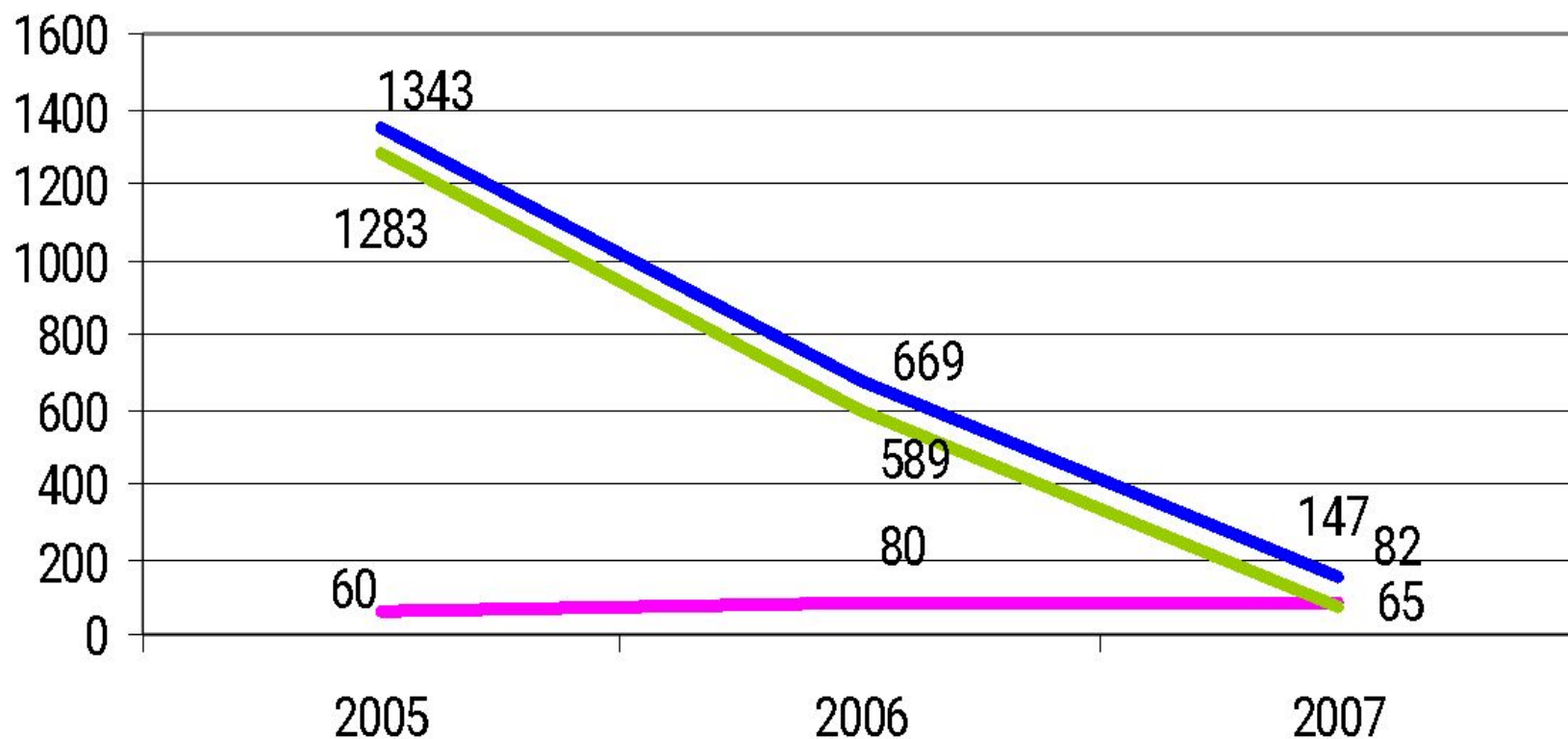
| Год ы | Оспариваемые требования | Удовлетворенные требования |
|------------------|------------------------------------|---------------------------------------|
| 2005 | 4,3 млрд. руб. | 2,2 млрд. руб. |
| 2006 | 4,1 млрд. руб. | 2,1 млрд. руб. |
| 2007 | 1,6 млрд. руб. | 1,1 млрд. руб. |

Результаты рассмотрения судебных дел с
участием
налоговых органов УФНС РФ по ХМАО-Югре
(ед.)

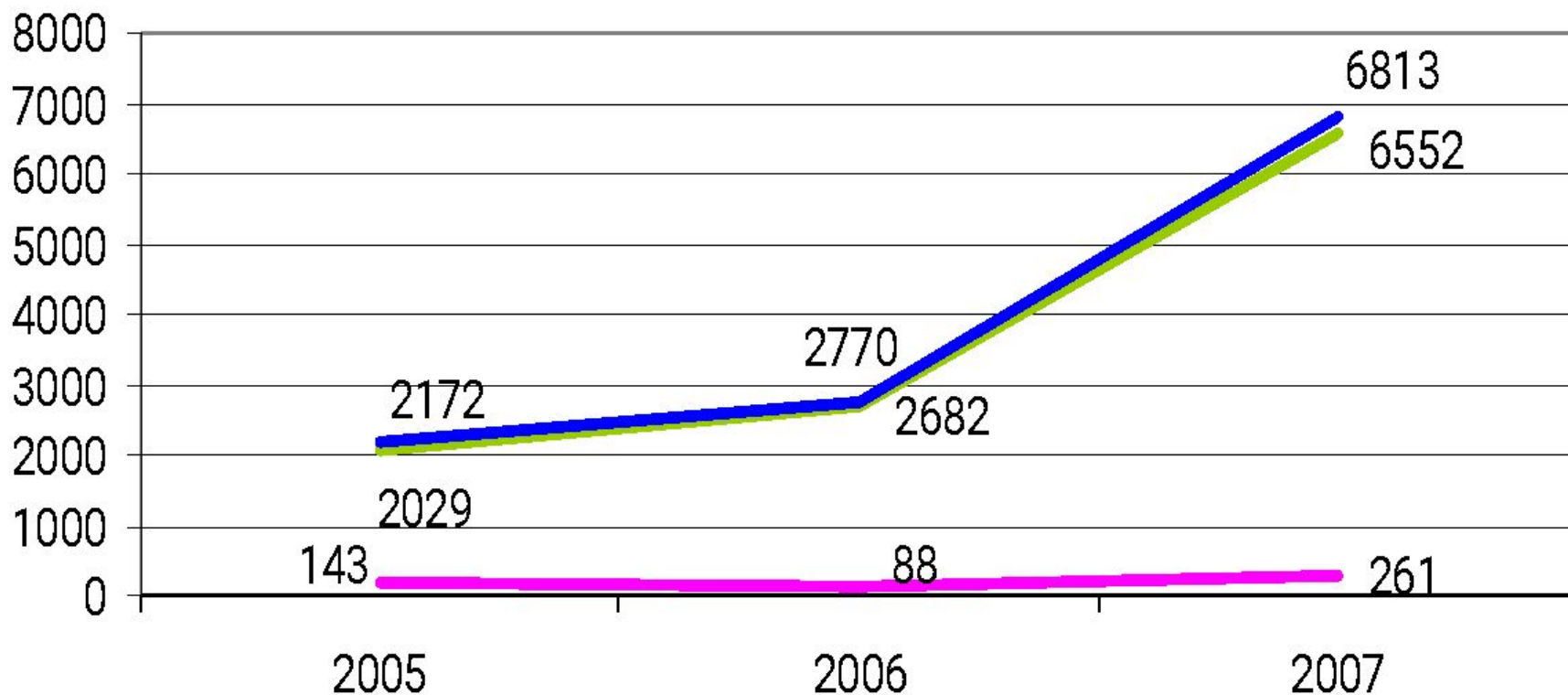


Динамика рассмотрения судебных дел с участием налоговых органов по юридическим лицам (ед.)



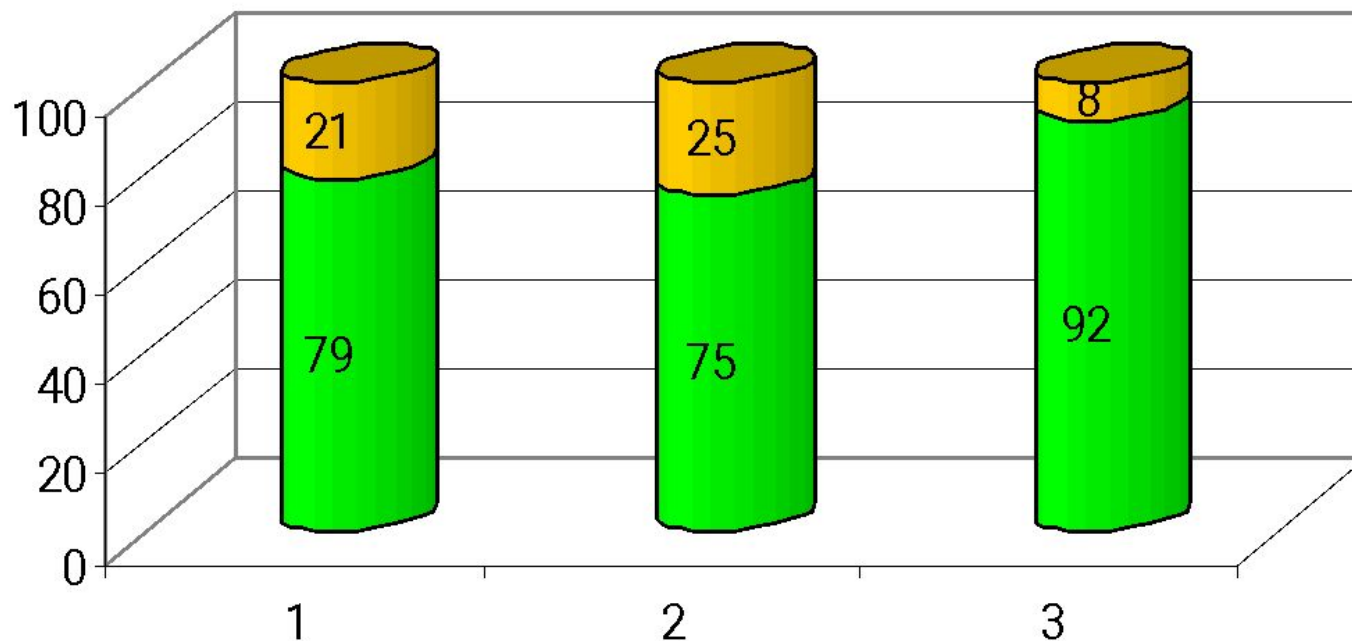


- по заявлениям налогоплательщиков, ИП
- по заявлениям налоговых органов, ИП
- Рассмотрено судебных дел всего, ИП



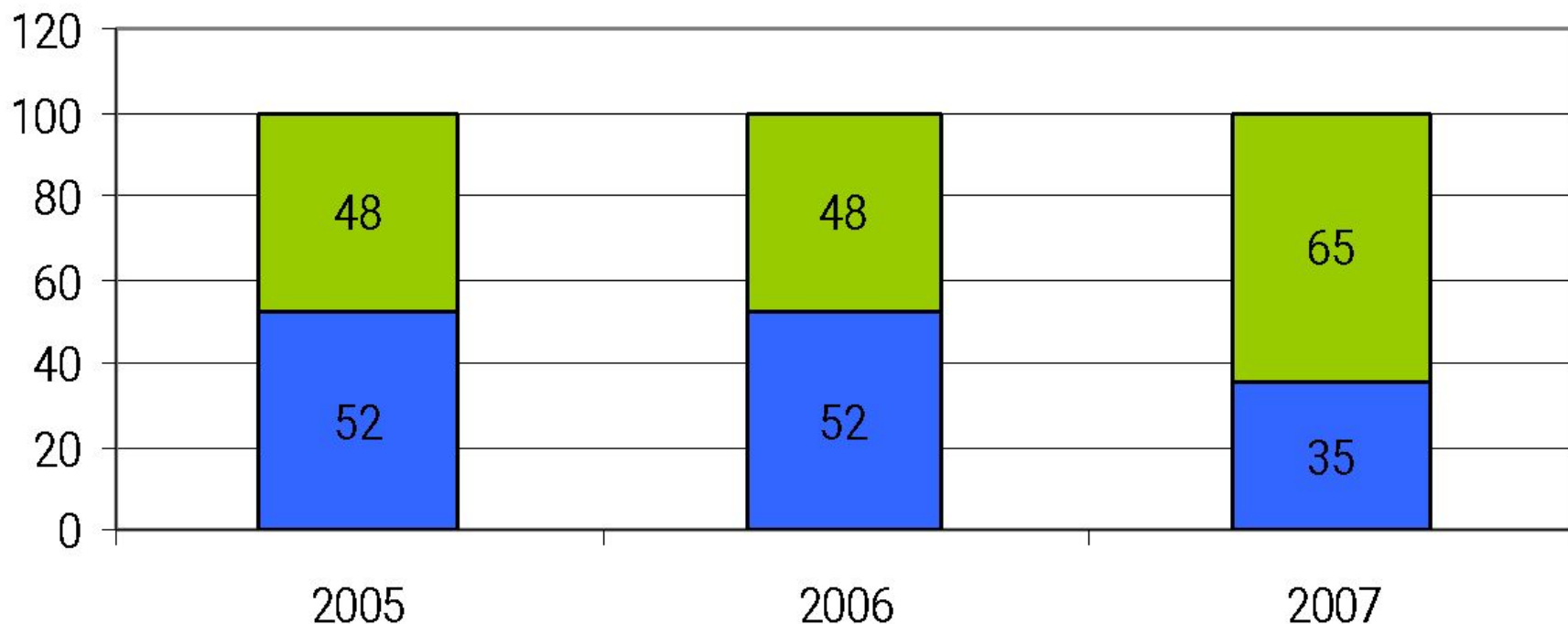
- по заявлениям налогоплательщиков, физ. лица
- по заявлениям налоговых органов, физ. лица
- Рассмотрено судебных дел всего, физ лица

Результаты рассмотрения судебных дел с участием налоговых органов УФНС РФ по ХМАО-Югре за 2005-2007 год (в %)



- Удельный вес заявлений (исков), удовлетворенных в пользу налогоплательщиков в общей сумме рассмотренных налоговых споров
- Удельный вес заявлений (исков), удовлетворенных в пользу налоговых органов в общей сумме рассмотренных налоговых споров

Результаты рассмотрения судебных дел с участием налоговых органов УФНС РФ по ХМАО-Югре за 2005-2007 год (%)



- Удельный вес сумм удовлетворенных требований в пользу налоговых органов в общей сумме рассмотренных требований
- Удельный вес сумм удовлетворенных требований в пользу налогоплательщиков в общей сумме рассмотренных требований

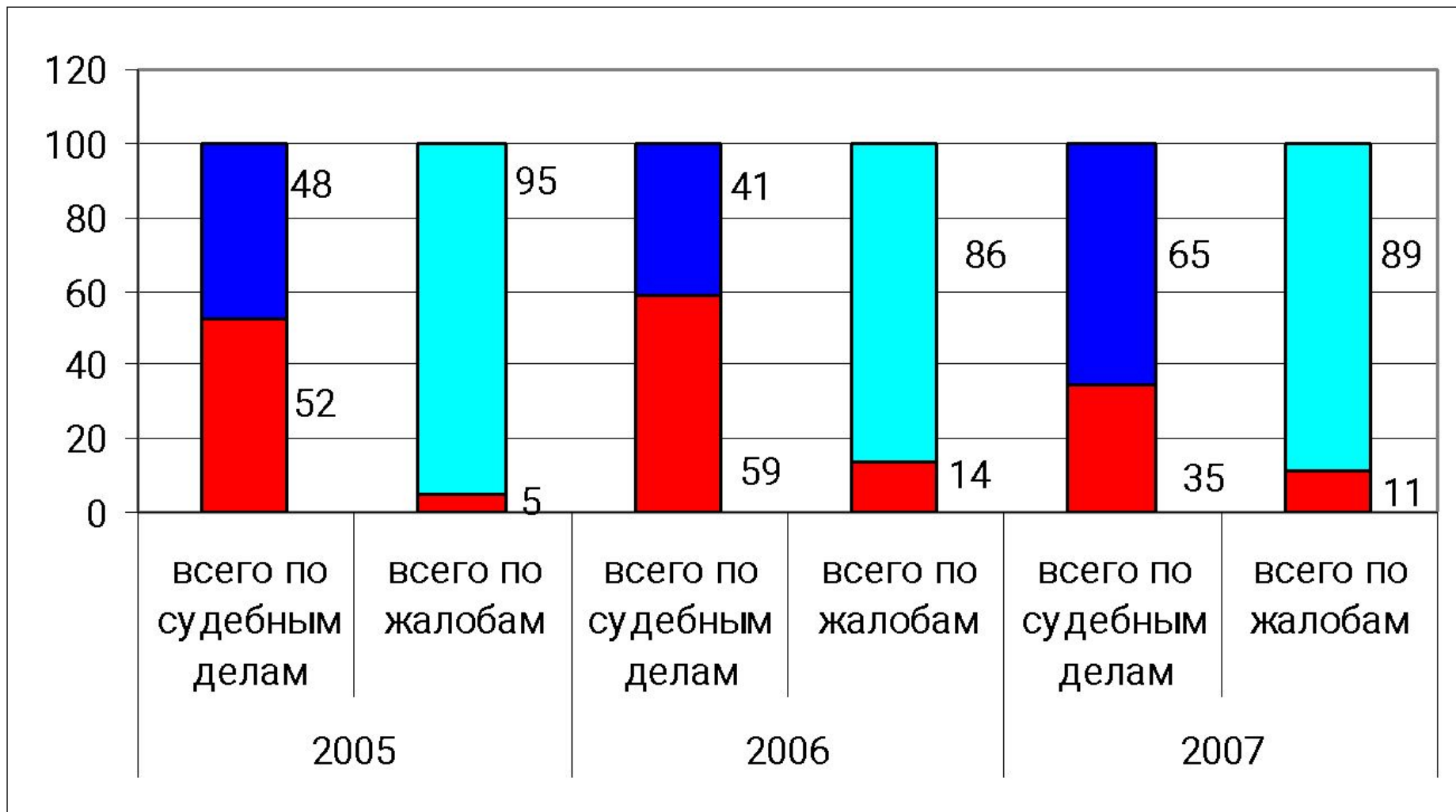
**Соотношение количества рассмотренных и удовлетворенных жалоб
налогоплательщиков вышестоящим налоговым органом
(УФНС РФ по ХМАО - Югре) (ед.)**



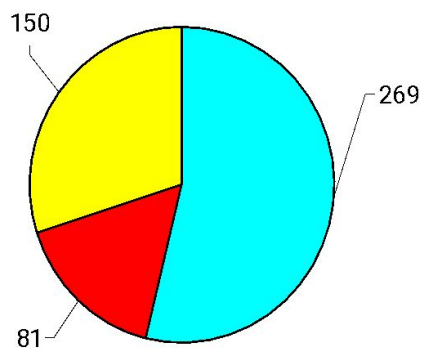
Объемы оспариваемых налогоплательщиками сумм требований

| Годы | По жалобам | В судебном порядке |
|-------------|-------------------|---------------------------|
| 2005 | 1,3 млрд. руб. | 11,7 млрд. руб. |
| 2006 | 0,3 млрд. руб. | 2,3 млрд. руб. |
| 2007 | 1,7 млрд. руб. | 1,6 млрд. руб. |

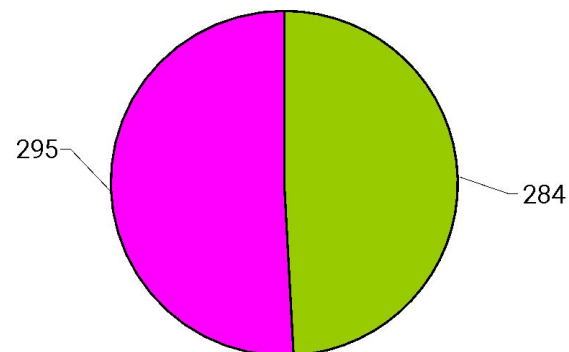

**Удельный вес сумм удовлетворенных требований по судебным
делам и жалобам, заявленным налогоплательщиками в пользу
налогоплательщиков (%)**



Структура жалоб, поступивших вышестоящему налоговому органу (УФНС РФ по ХМАО Югре) в 2007 году (ед.)

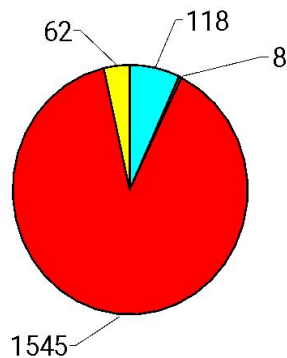


- Жалобы, по результатам камеральных налоговых проверок
- Жалобы, по результатам выездных налоговых проверок
- Жалобы на иные акты, действия (бездействия)

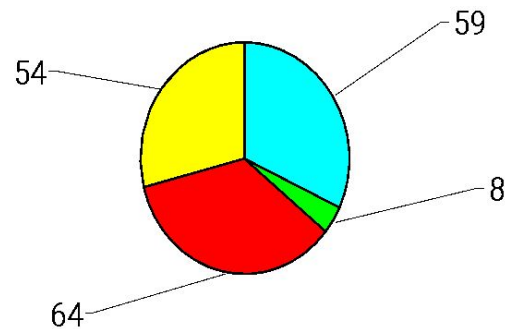


- Жалобы без удовлетворения
- Жалобы удовлетворены

Структура оспариваемых сумм по жалобам налогоплательщиков, в млн. руб.



■ По камеральным налоговым проверкам ■ По возмещению НДС
■ По выездным налоговым проверкам ■ Иные действия (бездействия)



■ По камеральным налоговым проверкам
■ По возмещению НДС
■ По выездным налоговым проверкам
■ Иные действия (бездействия)

Результаты рассмотрения общего количества судебных дел и жалоб по заявлениям налогоплательщиков в пользу налогоплательщиков (ед.)

