

# Безопасность молодежи в Интернете

**ИНФОФОРУМ**  
**4 июня 2008**

*Владимир Мамыкин*  
*Директор по информационной*  
*безопасности*  
*ООО «Майкрософт Рус»*  
*vladim@microsoft.com*  
*блог: <http://blogs.technet.com/mamykin/>*

**Microsoft®**

# е-шишки, которые уже набили себе другие

- **Молодежь опережает взрослых по количеству времени, которое они проводят в Интернете.** Подростки в возрасте между 8 и 13 годами составляют половину общего числа пользователей Интернета (данные Association for the Research of Communication Media)
- **Более 90% подростков 8-16 лет сталкивались с порнографией в сети** (по данным TTR)
- **44 % подростков, регулярно использующих Интернет, хоть один раз подвергались сексуальным домогательствам при виртуальном общении, 11 % подверглись этому несколько раз.**
- **14.5 % подростков назначали встречи с незнакомцами через Интернет.** 10 % из них ходили на встречи в одиночку, а 7 % никому не сообщили, что с кем-то встречаются.
- **38% подростков просматривают страницы о насилии**
- **16% подростков просматривают страницы с расистским содержанием** (Данные Агентства Защиты Детей (Child Protection Agency, Испания)
- Согласно исследованию, проведенному в Польше, **почти 1/3 родителей (28,4%) не осознает опасностей, с которыми могут встретиться их дети в Интернете**
- По данным исследования, опубликованного Insafe, **более 40 % европейских детей верят 'более или менее' всему, что находят в Интернете.** 57 % 'не делают ничего', чтобы подтвердить истинность информации, которую они находят в Интернете.

# Источники проблем

- **Нежелательное содержание**
- **Азартные игры**
- **Вредоносные и нежелательные программы**
- **Мошенники, хакеры**
- **Интернет-зависимость (виртуальное замещение реальности)**
- **Сексуальные домогательства**
- **Некорректность общения**
- **Интернет-хулиганы**



**НЕКОТОРЫЕ ПРАВИЛА  
ПОВЕДЕНИЯ  
МОЛОДЕЖИ  
ПРИ ПОЛЬЗОВАНИИ  
ИНТЕРНЕТОМ**

# Как уберечь детей от недостоверной информации

- Начинаяте, когда дети еще маленькие
- Развивайте у них навыки критического мышления, объясните им, что в Интернете не вся информация правдива
- Научите детей проверять найденную в Интернете информацию по другим источникам
- Научите детей различным способам поиска



# Как избежать нежелательных материалов

- Поговорите с детьми о недопустимости вражды между людьми и о расизме
- Поговорите с детьми о религии, убедите их уважать верования других людей
- Научите детей распознавать материалы ненавистнического содержания, и избегать их
- Используйте фильтры, блокирующие нежелательное содержание
- Разъясните детям нежелательность использования ненормативной лексики
- Относитесь к программным средствам защиты как к дополнительным элементам контроля



# Как обезопасить общение детей в Интернете

Злословие  
Злопыхательство  
Нападки или унижение других

Личная информация:  
ФИО  
Домашний адрес  
Возраст, дата рождения  
Телефон  
Адрес E-mail  
Название школы и класса  
Любимые места и время проведения досуга  
Фамилии друзей и родственников, их координаты

Провокационные фотографии  
Фотографии, на которых можно опознать какую-либо личную информацию

**Запрещено**

- Дети всегда должны иметь возможность попросить Вас о помощи
- Требуйте соблюдения определенного этикета и вежливости и при общении Ваших детей в Интернете
- Не разрешайте личных встреч с новыми знакомыми из Интернета без вашего одобрения
- Никогда не отправляйте и не пересылайте нежелательные электронные письма (спам)
- Запретите оставлять свою личную информацию в Интернете



**ВОЗРАСТНЫЕ  
ОСОБЕННОСТИ  
ДЕТЕЙ  
И  
ИНТЕРНЕТ**



# Дети с 7 до 10 лет и Интернет

- Приучите детей посещать только те сайты, которые Вы разрешили
- Используйте программные средства блокировки нежелательного материала
- Научите детей советоваться с Вами при раскрытии личной информации
- Требуйте от детей ничего не скачивать из Интернета без Вашего одобрения
- Не разрешайте в этом возрасте пользоваться средствами мгновенного обмена сообщениями
- Беседуйте с детьми об их друзьях в Интернете
- Приучите детей сообщать Вам, если их что-то встревожило в сети



# Дети в возрасте от 10 до 13 лет и Интернет

- **Создайте ребенку собственную учетную запись с ограниченными правами**
- **Используйте средства фильтрации нежелательного материала**
- **Напоминайте детям о конфиденциальности личной информации**
- **Приучите детей спрашивать разрешение при скачивании программ или файлов из Интернета**
- **Поощряйте детей сообщать Вам, если их что-то тревожит или смущает в Интернете**
- **Настаивайте на том, чтобы дети позволяли Вам знакомиться с их электронной почтой**
- **Расскажите детям об ответственном и достойном поведении в Интернете**

# Дети в возрасте 14-17 лет и Интернет

- Контролируйте, какими чатами и досками объявлений пользуются Ваши дети
- Настаивайте, чтобы Ваши дети никогда не соглашались на личные встречи с друзьями из Интернета без Вашего участия
- Напоминайте детям о конфиденциальности личной информации, объясните, к чему ее разглашение может привести
- Помогите им защититься от спама
- Предостерегите Ваших детей от использования Интернета для хулиганства
- Убедитесь, что подростки советуются с Вами перед покупкой или продажей чего-либо через Интернет
- Обсудите с подростками азартные игры и их возможный риск



**НЕКОТОРЫЕ  
СПОСОБЫ  
ОБЕСПЕЧЕНИЯ  
БЕЗОПАСНОСТИ  
ДЕТЕЙ В ИНТЕРНЕТЕ**

**Microsoft®**


# Программное обеспечение Microsoft для обеспечения безопасности в Интернете

- **Windows XP** (операционная система) со встроенным **межсетевым экраном**
- Развитые функции родительского контроля в **Windows Vista**
- **Internet Explorer 7** (браузер) с фильтром, предотвращающим мошенничество (антифишинговый фильтр) – скачивается бесплатно
- **Windows Defender** – средство против шпионских программ – скачивается бесплатно
- Средство для удаления вирусов **Malicious Software Removal Tool** – работает удаленно, бесплатно



# Первоочередные шаги для повышения безопасности

- Регулярно скачивайте обновления для программного обеспечения
- Настройте межсетевой экран для фильтрации нежелательного содержания и для доступа к проверенным сайтам
- Установите антивирусное и антишпионское программное обеспечение
- Установите спам-фильтр (например, в Outlook)
- Не открывайте писем от пользователей, которых вы не знаете



**ИНФОРМАЦИЯ  
ПО БЕЗОПАСНОСТИ  
В ИНТЕРНЕТЕ**

*Для ВАС, ВАШЕЙ СЕМЬИ,  
И ВАШИХ ДЕТЕЙ:*

*<http://www.microsoft.com/rus/childsafety>*

*<http://www.microsoft.com/rus/security>*

*<http://www.content-filtering.ru>*

*Или просто наберите в строке поиска  
«Безопасность детей в Интернете»*

**Microsoft®**



# Сайт [www.microsoft.com/rus/childsafety](http://www.microsoft.com/rus/childsafety)

Microsoft

Поиск по Microsoft.com

Найти

Безопасность дома

Майкрософт дома

Майкрософт на работе

## Защитите свой компьютер

Основы безопасности

Обновление и обслуживание

Вирусы и черви

Шпионские программы

## Защитите себя

Личная информация

Интерактивные операции

Электронная почта

## Защитите свою семью

Безопасность детей в интернете

## Ресурсы

Загрузки

Видео

Тесты

Сообщество

Поддержка

Глобальные узлы

Download the  
90-day free  
trial now >

## безопасность дома : защитите свою семью



### Безопасность детей в интернете

Заметки и советы, приведенные ниже, помогут вам обеспечить безопасность детей независимо от того, с какой целью они используют интернет: для поиска информации, разработки школьных проектов, игр или беседы с друзьями.



[Просмотреть видеозапись](#)

Дополнительная информация



#### [Интерактивный курс для детей, а также их родителей и учителей по безопасности в Интернете](#)



[Просмотреть курс](#)



[Скачать курс](#)



#### [Десять фактов, которые нужно сообщить детям ради безопасности в интернете](#)

Перед тем, как вы разрешите детям отправиться в интернет, ознакомьтесь с темами, которые следует обсудить с детьми. Правильное поведение с точки зрения безопасности очень важно.



#### [Дети и интернет: часто задаваемые вопросы](#)

Ответы на популярные вопросы о том, как помочь детям защититься от опасностей в Сети.



#### [Интернет-урок для учителей на тему «Безопасность детей в Интернете»](#)

Впервые в России в сети Интернет более 25000 преподавателей со всей территории страны стали первыми участниками двух интерактивных уроков по созданию безопасного пространства. «Безопасный сайт» и «Интернет-урок для учителей» — это

### Советы по безопасности для детей разного возраста

- [От 2 до 4 лет](#)
- [От 5 до 6 лет](#)
- [От 7 до 8 лет](#)
- [От 9 до 12 лет](#)
- [От 13 до 17 лет](#)

### Дополнительные материалы

- [Брошюра \(pdf, 4,93Mb\)](#)
- [Листовка \(jpg, 0,53Mb\)](#)
- [Плакат \(jpg, 0,37Mb\)](#)

# Интерактивный курс “Безопасность детей в Интернете”







# Сайт [www.microsoft.com/rus/security](http://www.microsoft.com/rus/security)

Россия Карта сайта ▾ | Россия | Worldwide

**Microsoft** Поиск по Microsoft.com

<b>Безопасность</b> <b>Информация</b> Пользователям ПК ИТ-профессионалам Разработчикам (EN) Среднему бизнесу Малому бизнесу Найти партнера	 <h2>Защитите свой компьютер</h2> <h3>3 шага для защиты вашего компьютера</h3> <ol style="list-style-type: none"><li><b>1 Применяйте межсетевой экран</b></li><li><b>2 Выполняйте обновления</b></li><li><b>3 Применяйте новейшие антивирусные программы</b></li></ol>	
<b>Статьи</b> Обновления по безопасности Рекомендации по безопасности Архив		
<b>Решения</b> Защита обмена сообщениями		
<b>Продукты</b> ISA Server Antigen Exchange Hosted Services Forefront (EN) Windows Rights Management Services (EN)		
<b>Бесплатные продукты</b> Средство от вирусов MSAT	<p>Знаете ли вы, что применение некоторых программных пакетов и регулярное их обновление позволяет повысить безопасность вашего персонального компьютера?</p> <p>Далее описаны три шага в направлении повышения безопасности компьютера, которые вы можете сделать уже сегодня. Советуем распечатать эту страницу и использовать ее в качестве справочника при выполнении описанных ниже действий.</p> <h2>1 Применяйте межсетевой экран</h2> <p>Межсетевой экран помогает предотвратить доступ к вашему компьютеру посторонних из интернета. Если вы применяете операционную систему Microsoft Windows® XP, включите встроенный межсетевой экран. Если у вас более ранняя версия Windows, см. <a href="#">страницу сведений о межсетевых экранах</a>.</p> <p>1. Распечатайте эту страницу</p>	<b>Документы для загрузки</b>  <a href="#">Служба Управления Правами (Rights Management Services)</a> <a href="#">Microsoft</a>

# Сайт www.content-filtering.ru

## ИНФОРМАЦИОННО - АНАЛИТИЧЕСКИЙ РЕСУРС «ВАШ ЛИЧНЫЙ ИНТЕРНЕТ»

Создан при финансовой поддержке Федерального агентства по печати и массовым коммуникациям

- ☒ День безопасного Интернета - 2007 **NEW**
- ▶ О проекте
- ▶ Агрессивный контент
- ▶ Регулирование Интернета
- ▶ Личность и Интернет
- ▶ Исследования
- ☒ Рекомендации
  - ▶ События и факты
- ☒ Экспертное мнение
- ☒ Законы
  - ▶ Форум
- ☒ Полезные ссылки
- ☒ Часто задаваемые вопросы
  - ▶ Опросы

### Опросы

- ▶ Что Вам известно о блогах?

## Рекомендации по безопасности Интернета

- **ДЛЯ ВСЕХ РОДИТЕЛЯМ**
- **ДЕТЯМ УЧИТЕЛЯМ**

### День святого В@лентина

И кому это, интересно, взбрело в голову отмечать День Всех Влюблённых в середине февраля, самого холодного зимнего месяца? В мороз и пургу романтические прогулки по вечерам и посиделки на скамеечках в парке привлекут разве что мазохистов. Можно, конечно, отправиться кататься на лыжах, романтично лепить снеговика, или бросаться друг в друга снежками. Но это всё занятия на любителей. Что делать всем

## Актуальная тема

### Исследования

### Домены: сетевые «имена собственные»

Что такое домен? «Это личные владения короля в эпоху Средневековья в Западной и Центральной Европе», - скажет историк. «Нет, это главная структурная единица интернета» - скажет специалист по IT. И тот и другой будут правы, хотя нас больше интересует второе значение. Так или иначе, домен - это ваше личное пространство, в котором правила устанавливаете вы сами. Ваш личный кусочек

интернета.

**СПАСИБО!!!**

***Владимир Мамыкин***

***[vladim@microsoft.com](mailto:vladim@microsoft.com)***

***блог: <http://blogs.technet.com/mamykin/>***