



Концепция социально-экономического развития Московской области на 1997-2005 годы

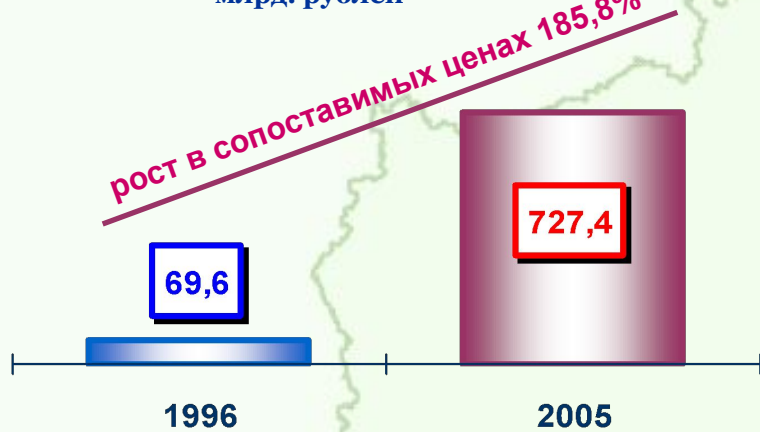
**Цель – создание благоприятных условий
для жизнедеятельности населения
Московской области на основе
реализации ее природного,
географического, социально-
экономического, научно-
технологического и интеллектуального
потенциала и осуществления
исторически сложившейся транзитной
функции**



Основные итоги реализации Концепции социально-экономического развития Московской области на 1997-2005 годы

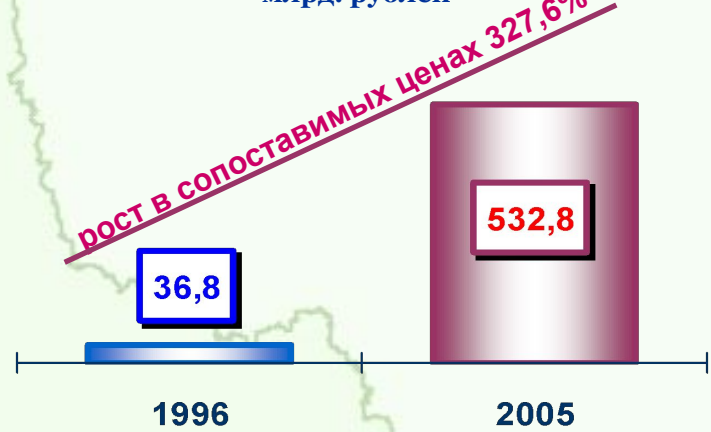
Валовой региональный продукт
млрд. рублей

рост в сопоставимых ценах 185,8%



Объем промышленного производства
млрд. рублей

рост в сопоставимых ценах 327,6%



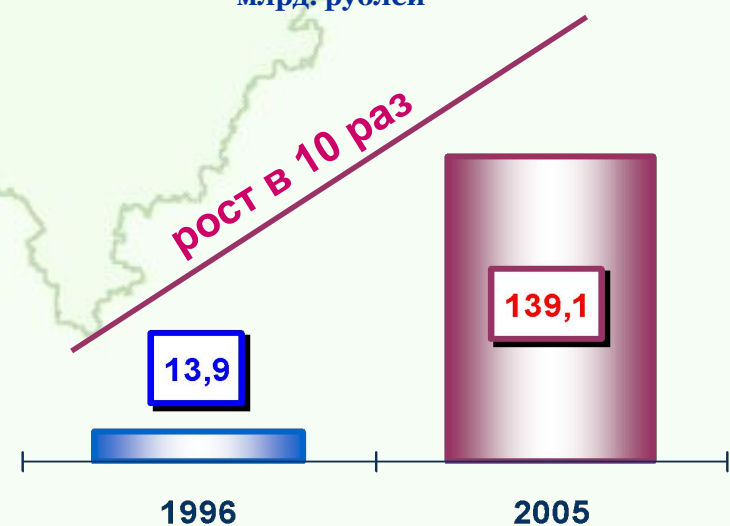
Объем работ, выполненных по договорам
строительного подряда
млрд. рублей

рост в сопоставимых ценах 147,5%



Доходы консолидированного бюджета
млрд. рублей


рост в 10 раз





Основные итоги реализации Концепции социально-экономического развития Московской области на 1997-2005 годы

Ввод в действие жилых домов за год
тыс.кв.м общей площади



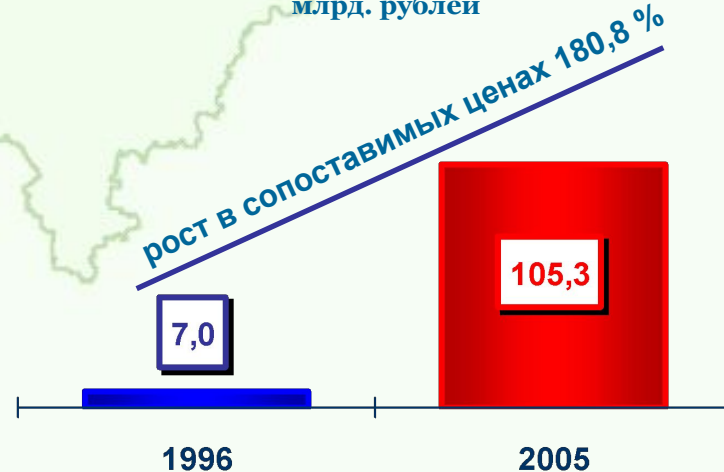
Оборот розничной торговли
млрд. рублей



Оборот общественного питания
млрд. рублей



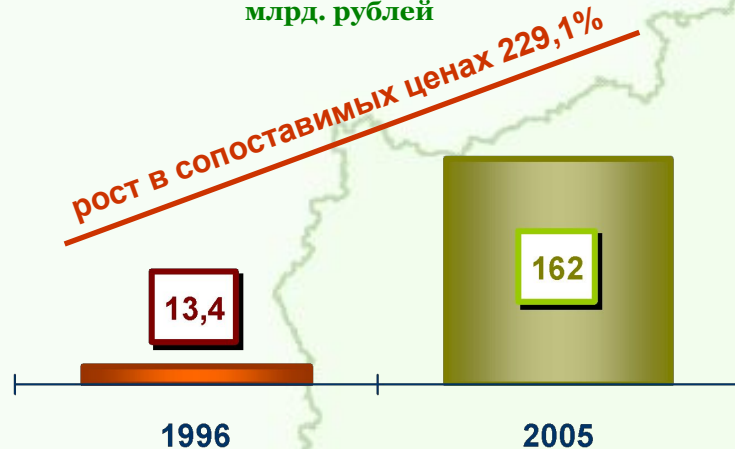
Оборот платных услуг населению
млрд. рублей



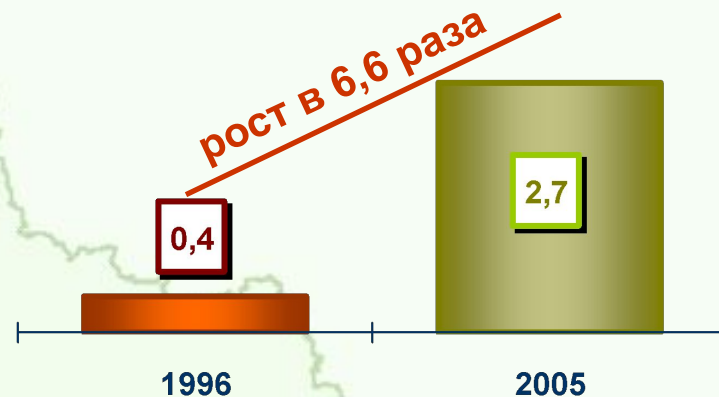


Основные итоги реализации Концепции социально-экономического развития Московской области на 1997-2005 годы

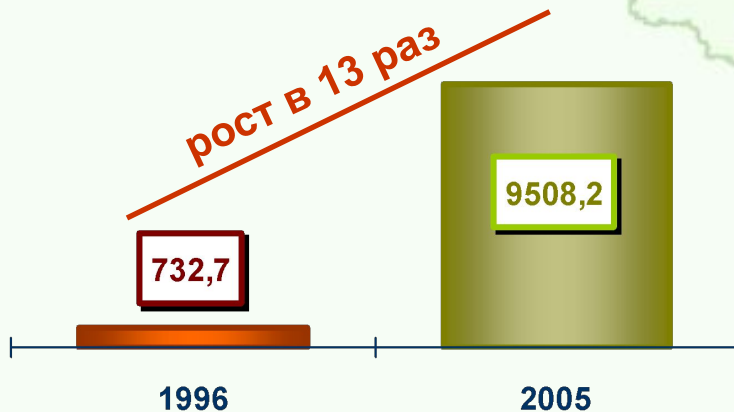
Инвестиции в основной капитал
млрд. рублей



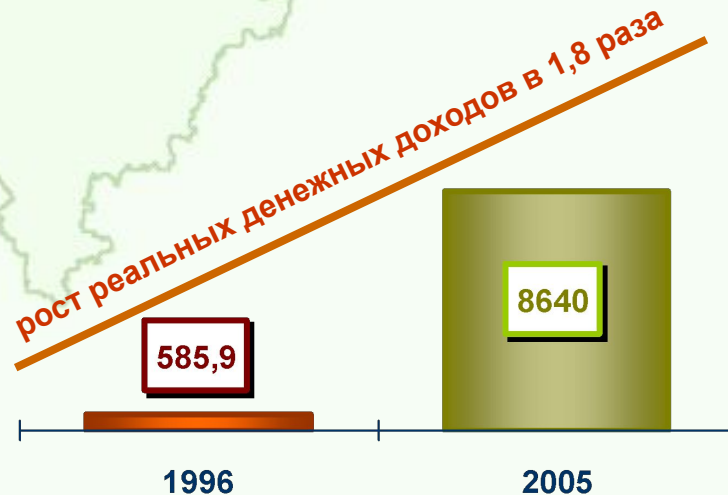
Иностраннные инвестиции
млрд. долларов США



Среднемесячная заработная плата
рублей



Среднедушевые денежные доходы
рублей



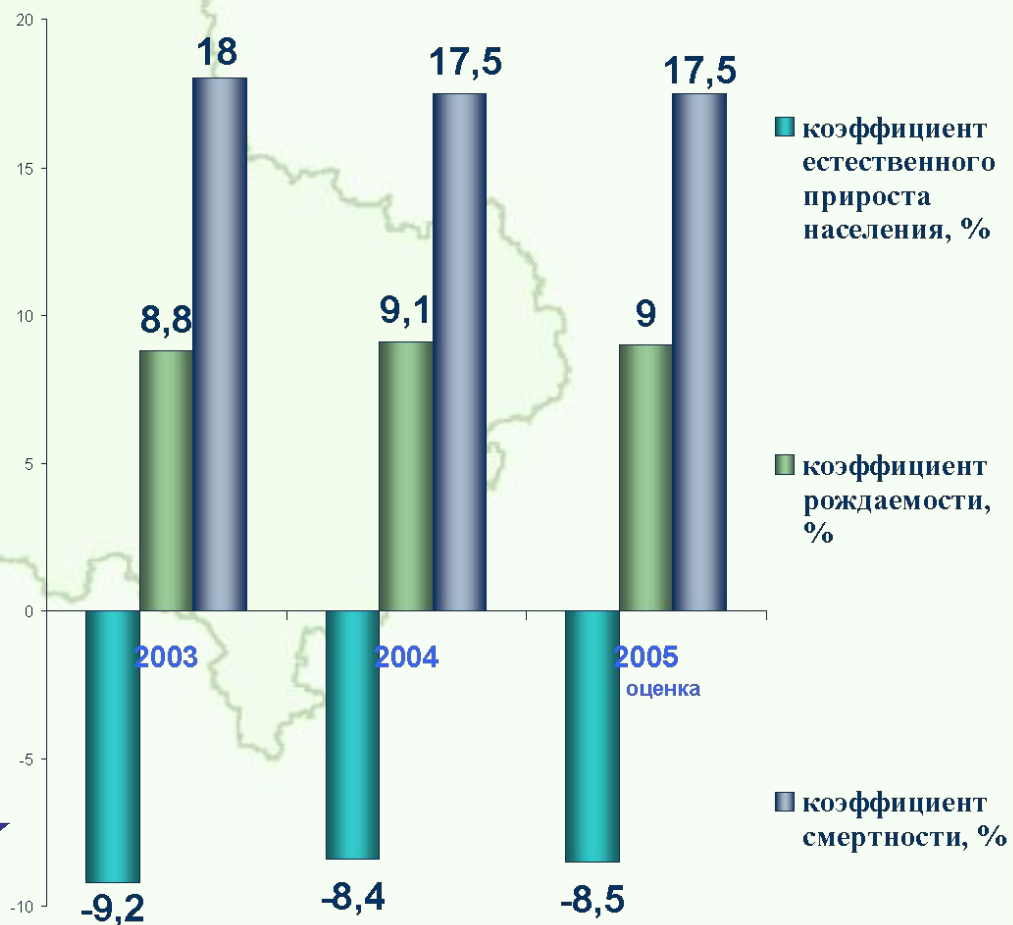
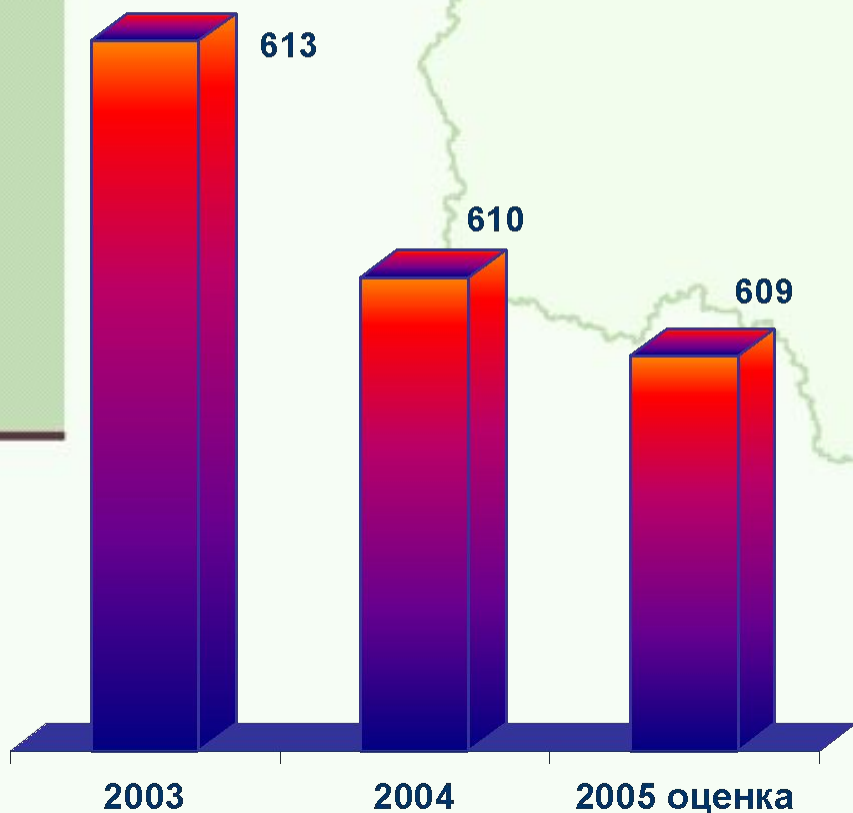


Основные диспропорции современного состояния Московской области

❖ Высокий уровень демографической нагрузки на трудоспособное население

❖ Сложная демографическая ситуация

Коэффициент демографической нагрузки населения, (на тысячу человек)

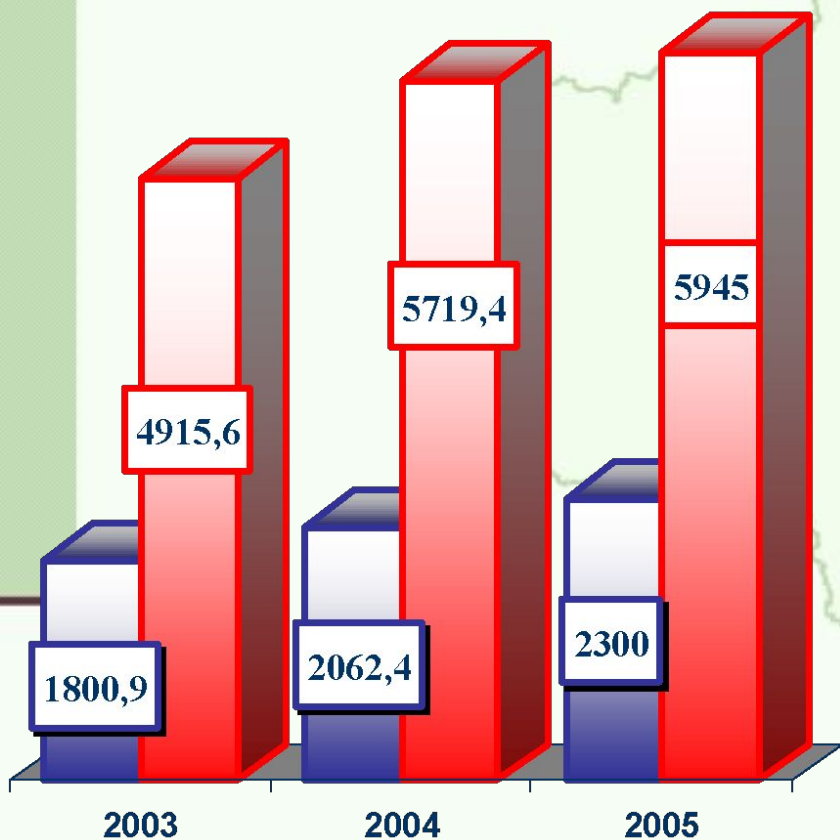




Основные диспропорции современного состояния Московской области

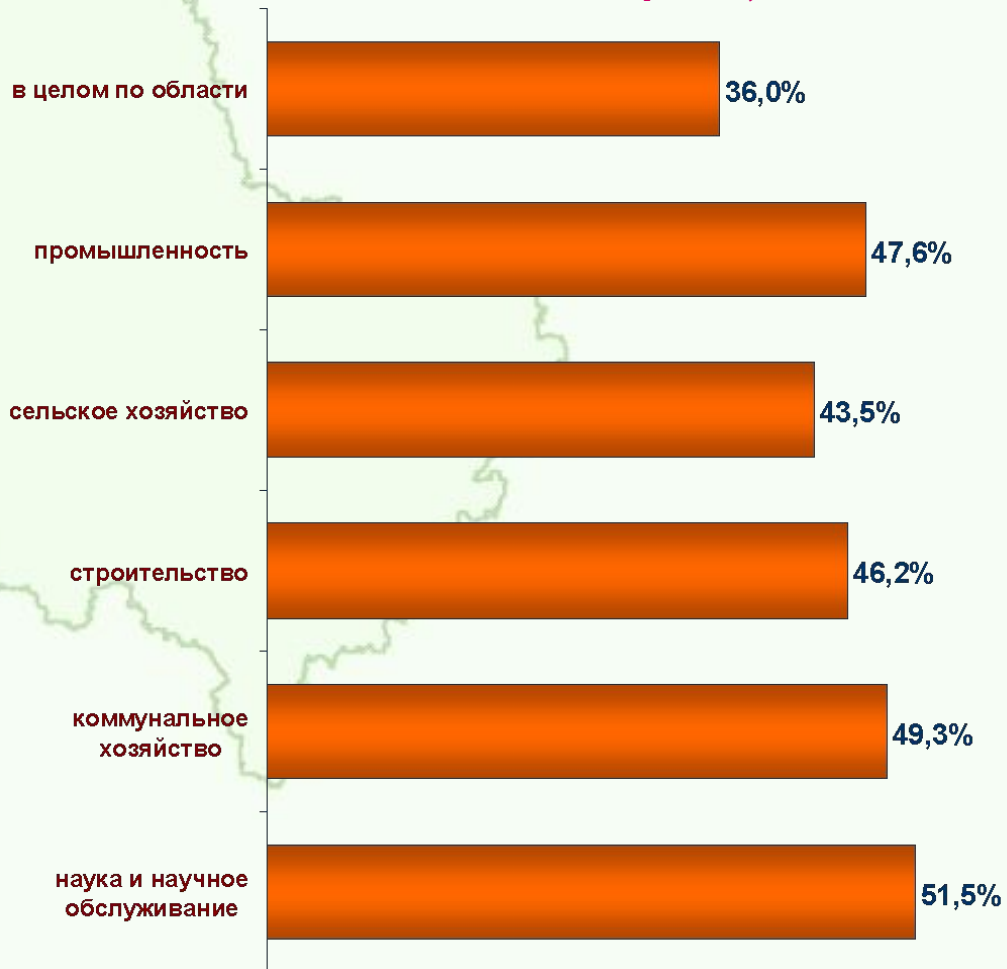
◆ Экспансия импортных товаров на внутреннем рынке Московской области

◆ Высокая степень износа производственного потенциала



■ экспорт, млн. долларов США
■ импорт, млн. долларов США

Коэффициент износа основных фондов (данные за 2004 год), %

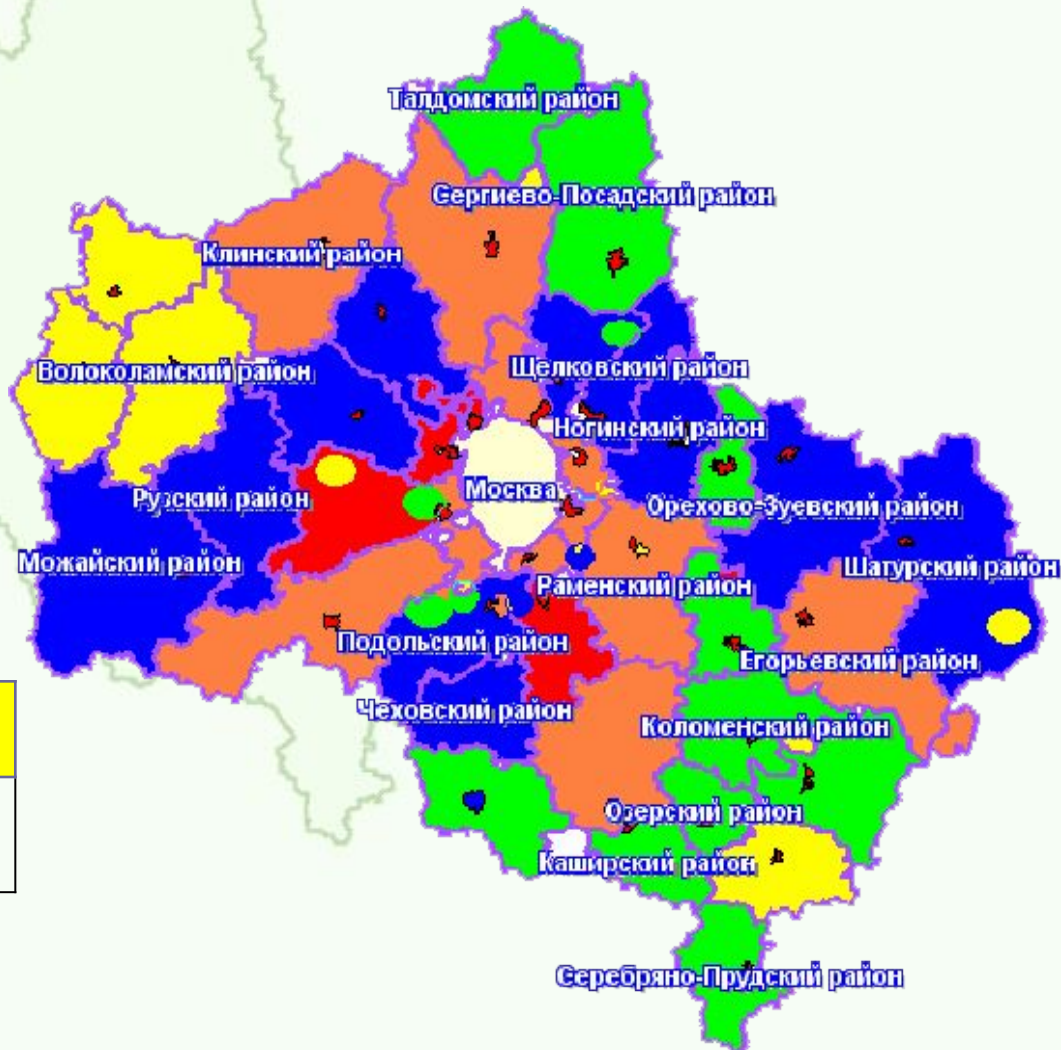




Основные диспропорции современного состояния Московской области

- ❖ Высокая степень дифференциации муниципальных образований по уровню экономического и социального развития

Дифференциация муниципальных образований Московской области по объему инвестиций в основной капитал



6,0 млрд. рублей и выше	3,0 – 6,0 млрд. рублей	1,5 – 3,0 млрд. рублей	0,5 – 1,5 млрд. рублей	0,1 – 0,5 млрд. рублей

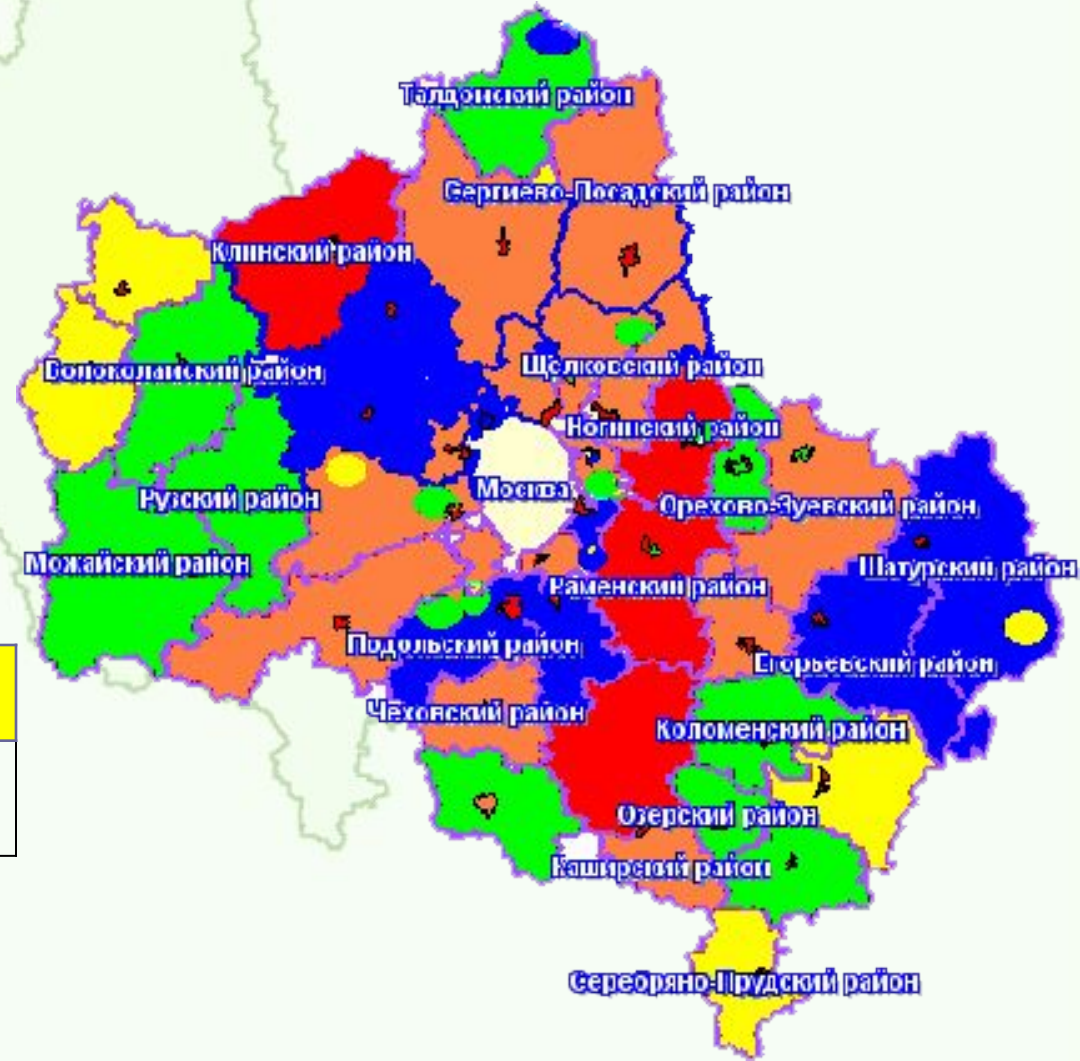


Основные диспропорции современного состояния Московской области

- ❖ Высокая степень дифференциации муниципальных образований по уровню экономического и социального развития

Дифференциация муниципальных образований Московской области по объему промышленного производства

15,0 млрд. рублей и выше	10,0 - 15,0 млрд. рублей	5,0 - 10,0 млрд. рублей	1,0 - 5,0 млрд. рублей	0,2 - 1,0 млрд. рублей





Основные диспропорции современного состояния Московской области

- ❖ Высокая степень дифференциации муниципальных образований по уровню экономического и социального развития

Дифференциация муниципальных образований Московской области по обороту розничной торговли



20,0 млрд. рублей и выше	10,0 – 20,0 млрд рублей	5,0 – 10,0 млрд рублей	1,0 – 5,0 млрд рублей	0,2 – 1,0 млрд рублей



Основные диспропорции современного состояния Московской области

- Высокая степень дифференциации муниципальных образований по уровню экономического и социального развития

Дифференциация муниципальных образований Московской области по оказанному объему платных услуг населению



5,0 млрд. рублей и выше	2,0 - 5,0 млрд рублей	1,0 - 2,0 млрд рублей	0,5 – 1,0 млрд рублей	0,1 – 0,5 млрд рублей



Основные диспропорции современного состояния Московской области

- ❖ Высокая степень дифференциации муниципальных образований по уровню экономического и социального развития

Дифференциация муниципальных образований Московской области по усредненному уровню обеспеченности учреждениями социальной сферы



высокий 120% и выше	выше среднего 100%-120%	средний 85%-100 %	ниже среднего 50%-85%	низкий 0-50%



Стратегия

социально-экономического развития Московской области до 2010 года

Цель разработки стратегии социально-экономического развития Московской области – создание условий, обеспечивающих опережающий рост показателей развития экономики и социальной сферы Московской области по сравнению с параметрами прогноза



Результаты анализа социально-экономического положения Московской области

Сильные стороны:

- выгодное географическое положение;
- высокоразвитое промышленное производство;
- близость к ключевым железнодорожному и автомобильному узлам, соединяющим магистральные направления Запад-Восток и Север-Юг, а также наличие на территории области крупных международных аэропортов;
- высокая инвестиционная привлекательность;
- наличие квалифицированной рабочей силы;
- развитый научно-производственный комплекс;
- отсутствие сырьевых источников;
- наличие культурно-исторического наследия.

Ограничения развития:

- относительная зависимость от решений, принимаемых на федеральном уровне;
- высокий уровень демографической нагрузки на трудоспособное население;
- сложная демографическая ситуация;
- экспансия импортных товаров на внутреннем рынке области;
- высокая степень износа производственного потенциала;
- не соответствие темпов развития структуры производства и поддерживающей инфраструктуры;
- относительно низкий уровень доходов населения
- высокая степень дифференциации муниципальных образований по уровню экономического и социального развития.



Результаты анализа социально-экономического положения Московской области

Возможности развития:

- высокая инвестиционная привлекательность;
- наличие инновационного потенциала развития;
- наличие возможностей для развития туристского бизнеса;
- привлекательность для мигрантов (основа пополнения трудовых ресурсов);
- наличие свободных рынков для организации и ведения бизнеса (финансовый рынок, фондовый рынок, логистика);
- наличие возможностей для реализации государственно-частного партнерства.

Возможные угрозы:

- возможные отрицательные последствия решений, принимаемых на федеральном уровне (изменения налогового законодательства, приводящие к уменьшению доходов бюджета);
- отсутствие мотивации к труду (доля затрат на оплату труда составляет 18-19% от объема затрат на производство и реализацию товаров и услуг; фонд оплаты труда составляет 32,8% от валового регионального продукта);
- рост социальной нагрузки на бюджет и, как следствие, снижение инвестиционных возможностей бюджета;
- возрастание различий в социально-экономическом развитии муниципальных образований.



Концепция стратегии социально-экономического развития Московской области на долгосрочную перспективу

- ❖ Цель Стратегии – создание благоприятных условий для жизни, работы, отдыха и воспитания детей, обеспечивающих гармоничное сочетание личности и общества, возможность для каждого жителя области реализовать свои способности и удовлетворить свои потребности на основе активного вовлечения в экономическую деятельность

Стратегические задачи

- **Создание условий для устойчивого экономического развития области**

- **Создание условий для повышения уровня и качества жизни населения**



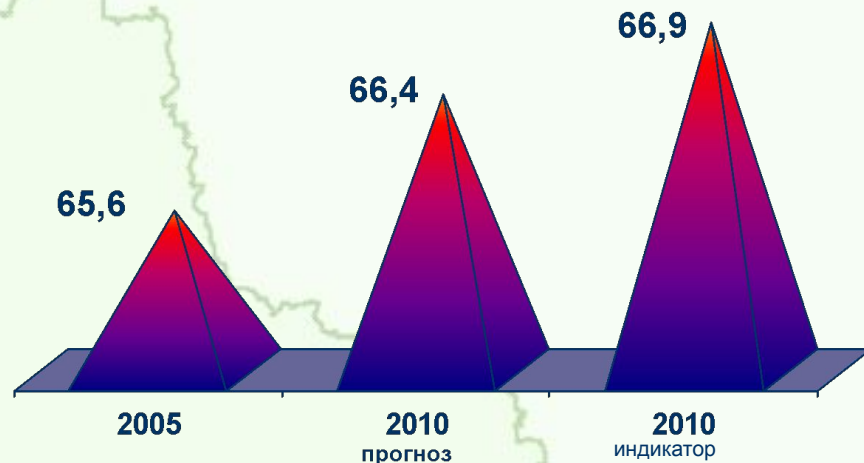
Повышение уровня и качества жизни населения

Решение задачи по

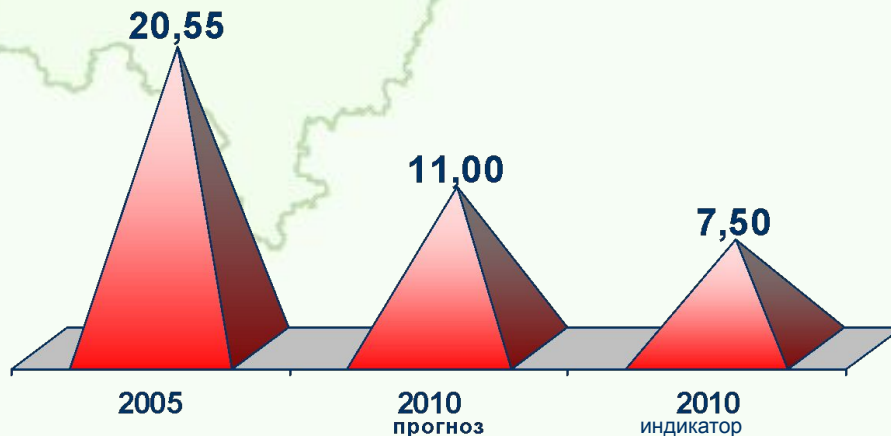
повышению уровня и качества жизни населения области на основе устойчивого развития экономики и социальной сферы области обеспечивает:

населения

Ожидаемая продолжительность жизни при рождении, лет



Доля населения с доходами ниже прожиточного уровня, в % от общей численности населения



- активной категории населения – возможность реализовать свои способности и удовлетворить свои потребности на основе активного вовлечения в экономическую деятельность;

- осуществление преобразований, ориентирующих человека на активную позицию по решению своих жизненных проблем, приобщение к ценностям здорового образа жизни, творческой самореализации, культуры, направленных на поддержание и развитие способностей человека;

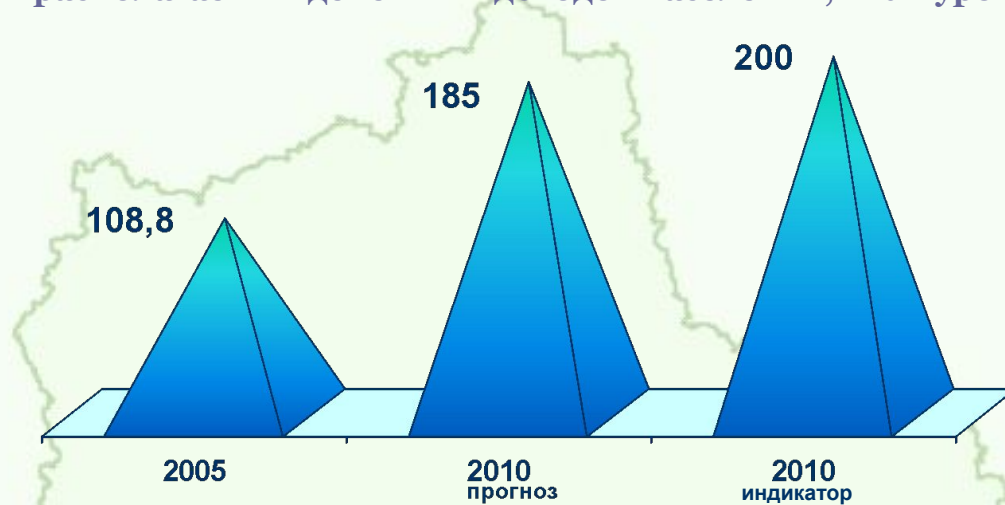
- адресную социальную защиту всем нуждающимся;

- реализацию минимальных государственных социальных стандартов для всех муниципальных образований

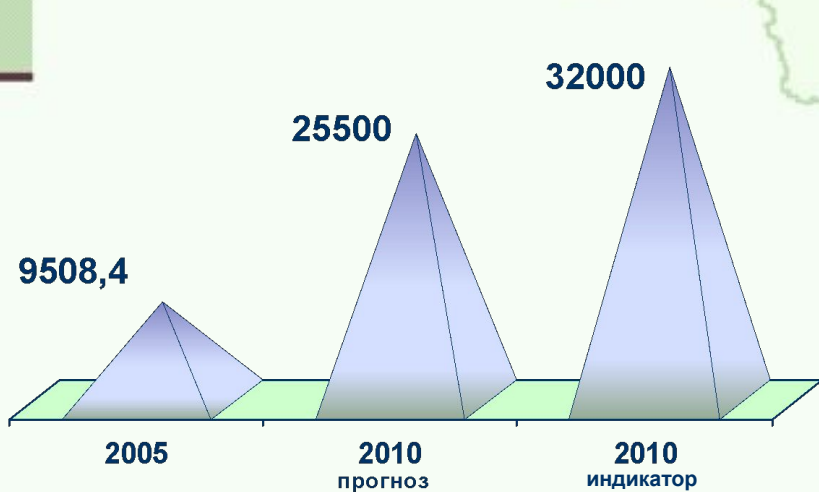


Повышение уровня и качества жизни населения

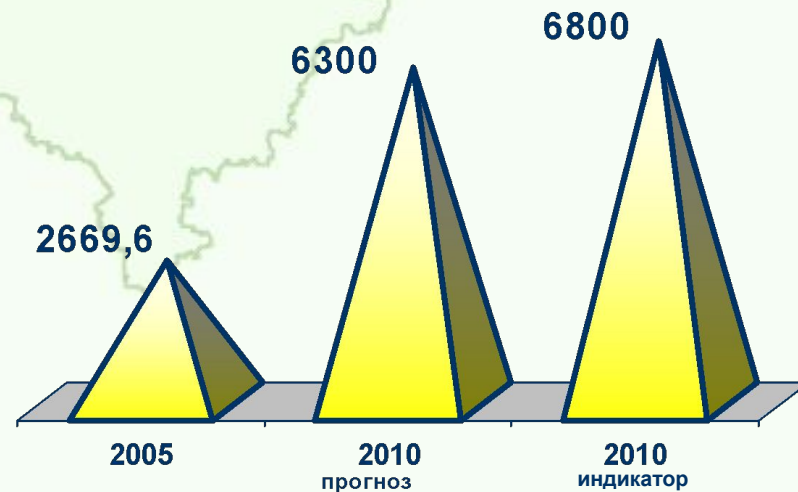
Рост реальных располагаемых денежных доходов населения, в % к уровню 2005 года



Среднемесячная начисленная заработная плата в среднем по области, рублей



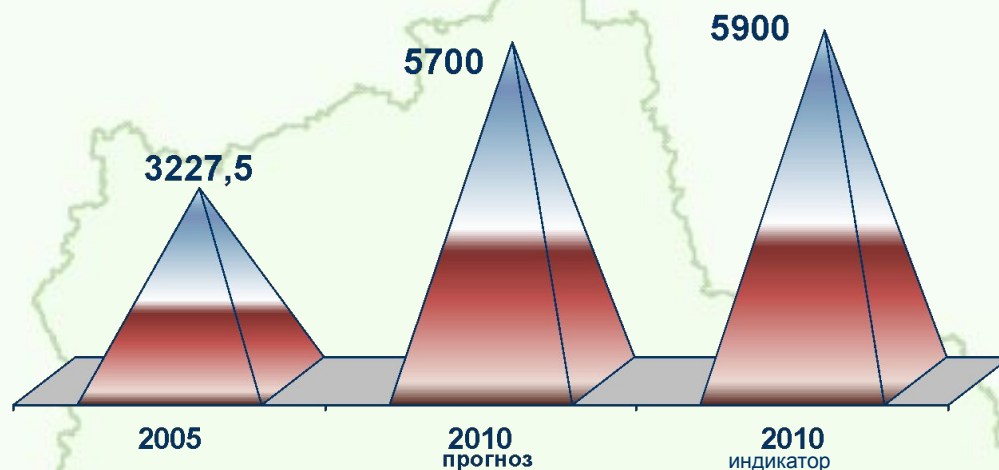
Средний размер назначенной месячной пенсии, рублей





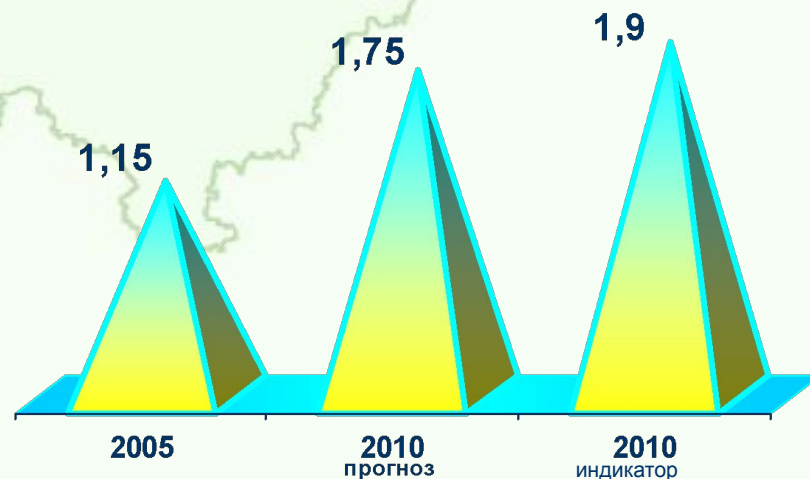
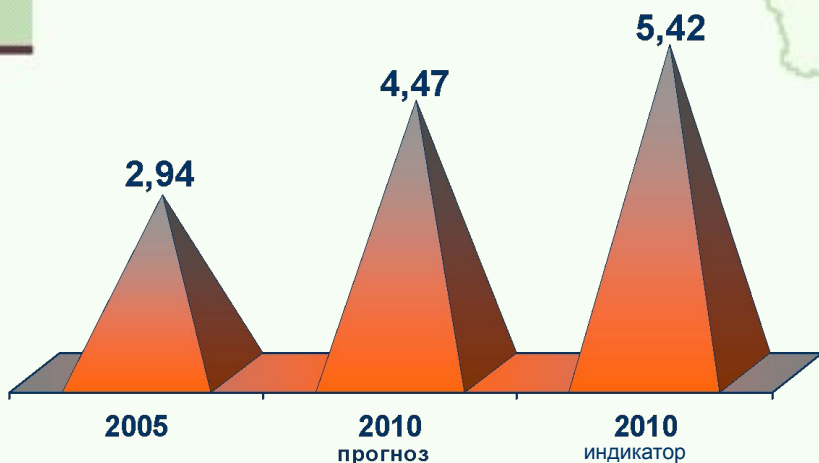
Повышение уровня и качества жизни населения

Величина прожиточного минимума в среднем на душу населения в месяц, рублей



Соотношение средней начисленной заработной платы и прожиточного минимума, раз

Соотношение среднего размера назначенной ежемесячной пенсии и прожиточного минимума пенсионера, рублей



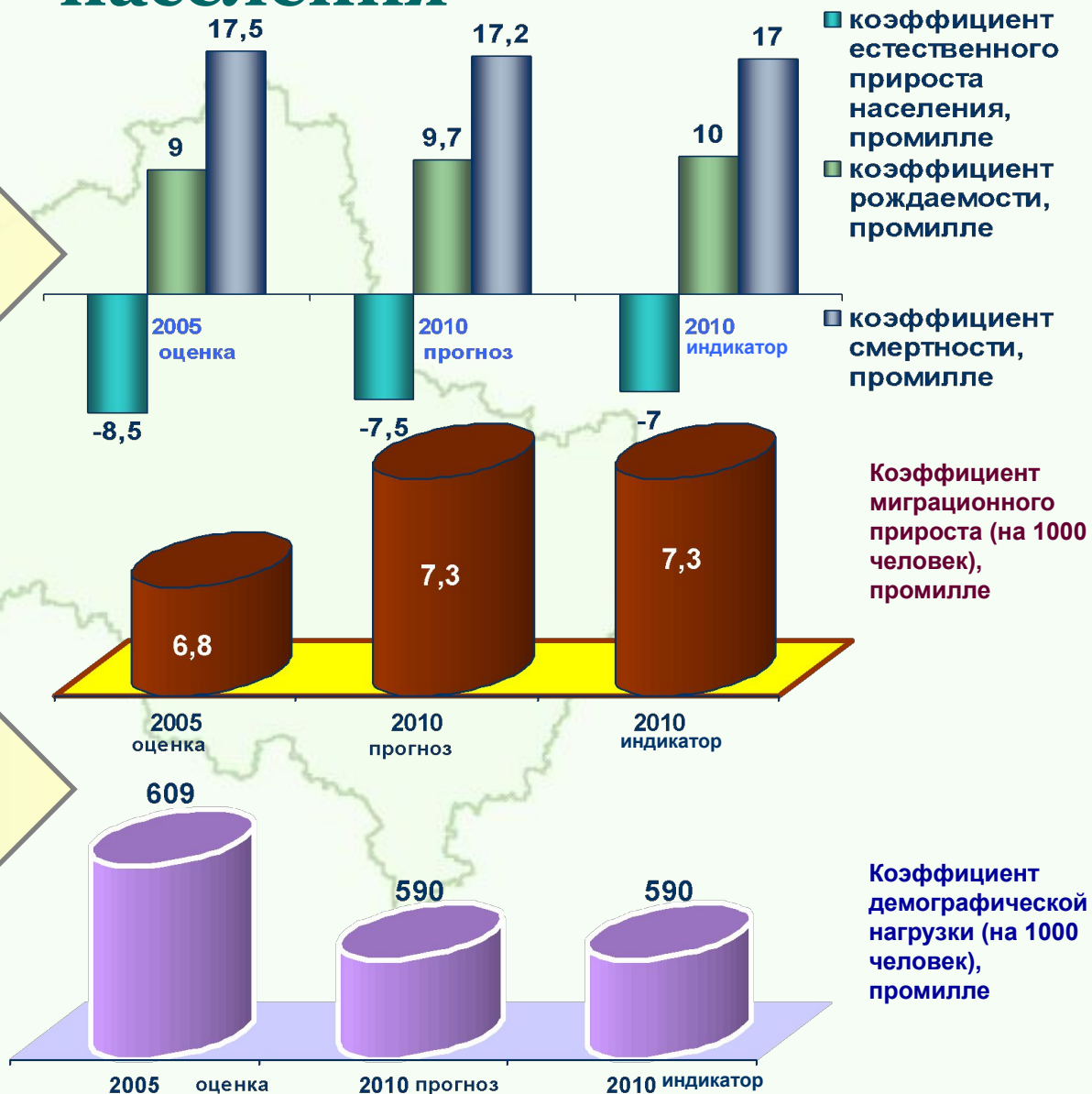


Повышение уровня и качества жизни населения

населения

Разработка и реализация стратегии демографического развития

Разработка и реализация активной миграционной политики

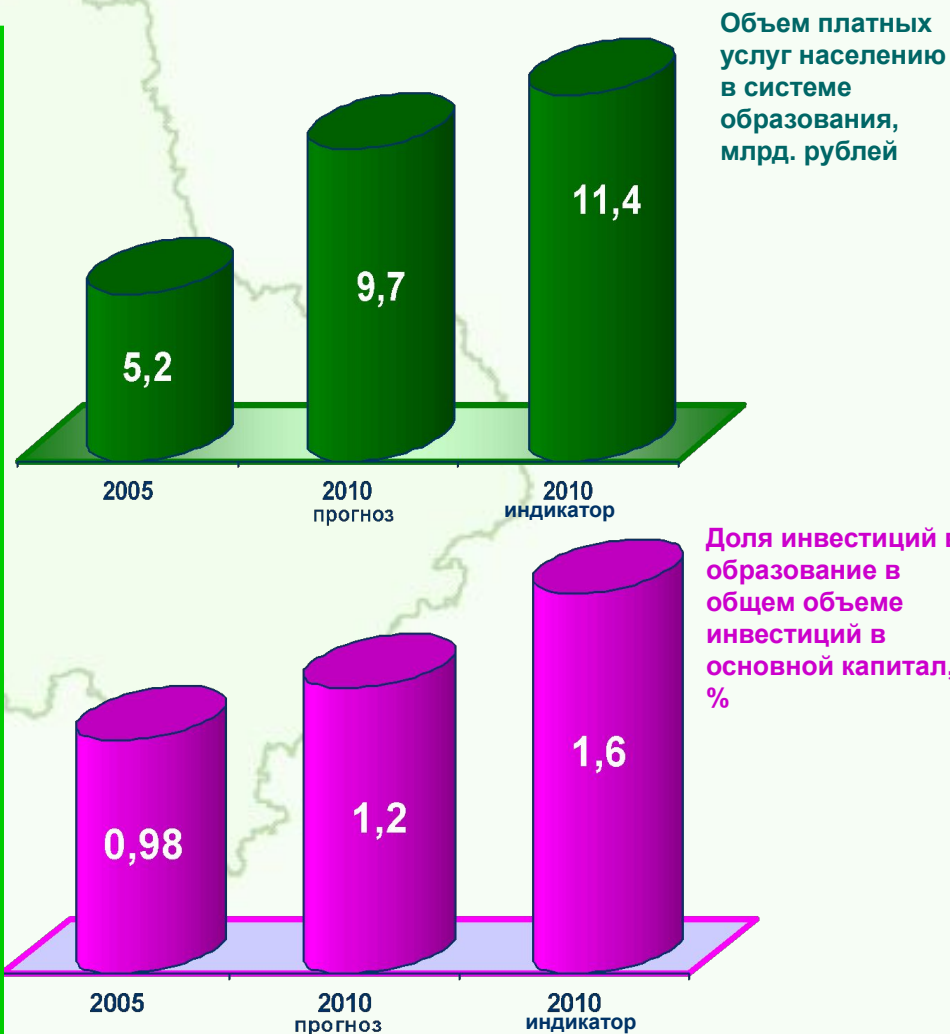




Повышение уровня и качества жизни населения

Обеспечение всеобщего доступа к качественному образованию

- реализация приоритетного национального проекта «Образование» в Московской области;
- создание условий для обновления содержания образования и повышения качества образовательных услуг;
- обеспечение инновационного характера развития сферы образования, ее включения в национальную инновационную систему;
- совершенствование управленческого и ресурсного обеспечения развития образования;
- обеспечение социальных эффектов образования как факторов роста конкурентоспособности личности, общества и государства;
- повышение социально-экономического статуса учительства;
- развитие конкурентной среды в сфере образования;
- расширение платных образовательных





Повышение уровня и качества жизни населения

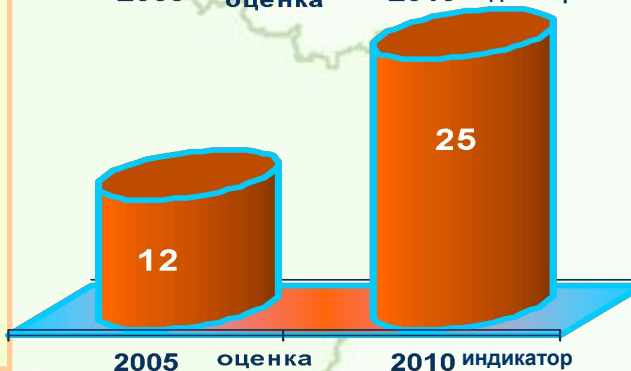
Обеспечение всеобщего доступа к качественному образованию

Выравнивание уровня обеспеченности муниципальных образований Московской области учреждениями образования посредством строительства за период 2006-2010 годов:

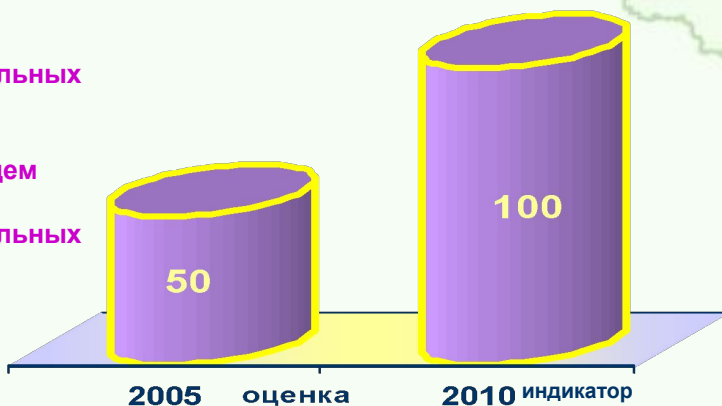
- дошкольных образовательных учреждений – мощностью не менее **22,7** тыс. мест;
- общеобразовательных учреждений – мощностью не менее **21** тыс. мест.



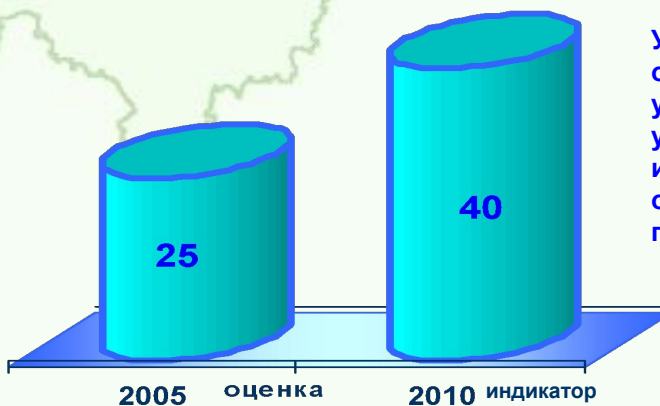
Удельный вес муниципальных систем образования, вовлеченных в решение задач введения профильного обучения в старшей школе, %



Доля педагогических и руководящих кадров образовательных учреждений, имеющих высшую квалификацию, %



Доля общеобразовательных учреждений, подключенных к Интернету, в общем количестве общеобразовательных учреждений, %



Удельный вес образовательных учреждений, участвующих в инновационных образовательных проектах, %

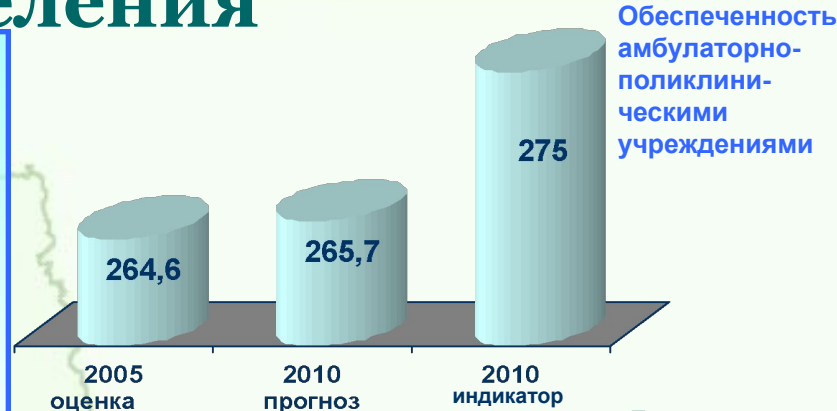


Повышение уровня и качества жизни населения

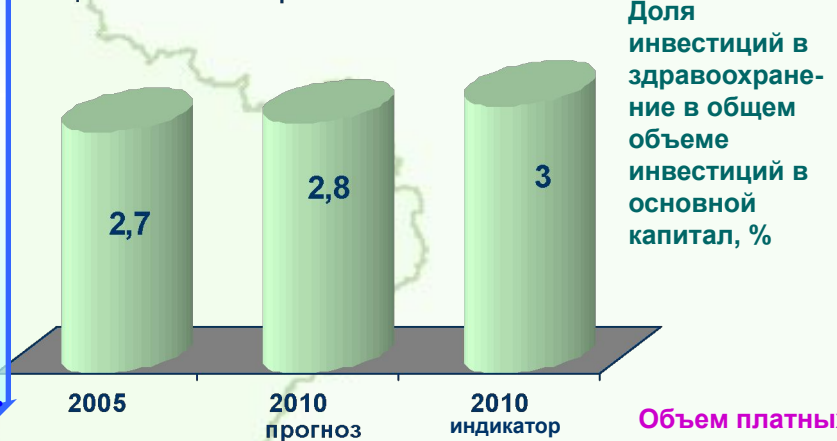
Повышение качества и доступности медицинской помощи и лекарственного обеспечения

- реализация приоритетного национального проекта «Здравоохранение»
- развитие конкурентной среды в сфере предоставления медицинских услуг
- расширение платных медицинских услуг
- переход от дотаций учреждениям здравоохранения к дотациям потребителям медицинских услуг
- развитие страховой медицины
- привлечение государственных и частных инвестиций в развитие инфраструктуры здравоохранения, охрану окружающей природной среды
- выравнивание уровня обеспеченности населения муниципальных образований учреждениями здравоохранения посредством строительства:
 - больничных учреждений – мощностью не менее **4,4 тыс.**

коек;
 амбулаторно-поликлинических учреждений – мощностью не менее **2,7 тыс.** посещений в смену



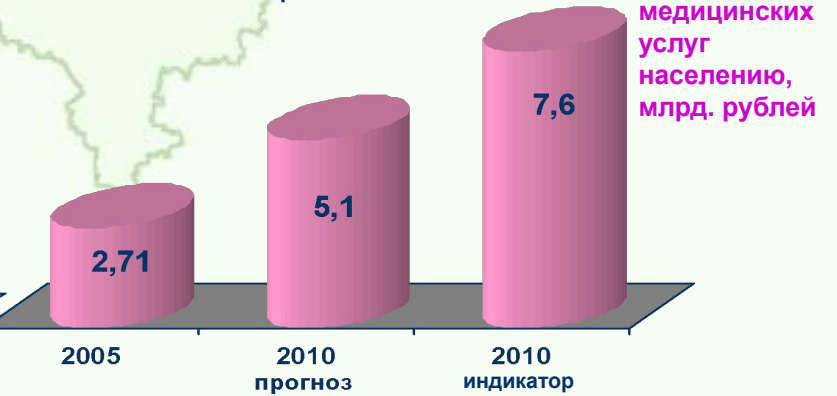
Обеспеченность амбулаторно-поликлиническими учреждениями



Доля инвестиций в здравоохранение в общем объеме инвестиций в основной капитал, %



Обеспеченность врачами, человек на 10 тыс. населения

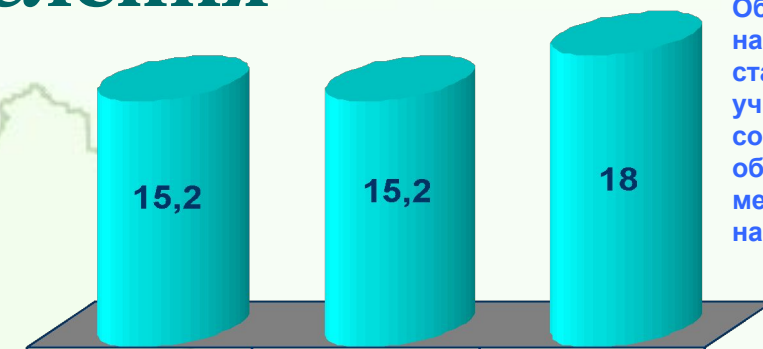


Объем платных медицинских услуг населению, млрд. рублей

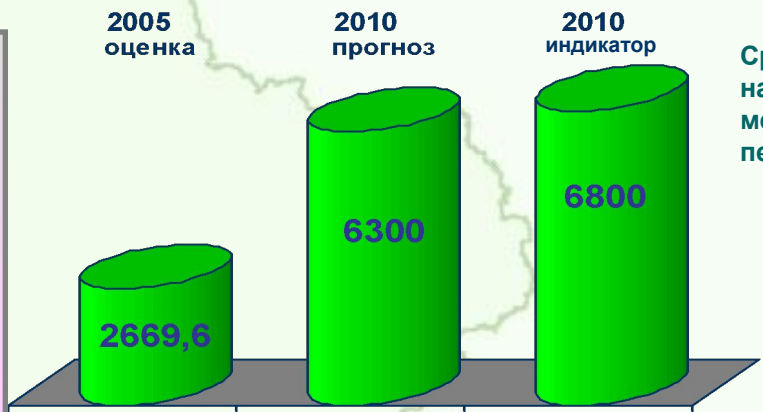


Повышение уровня и качества жизни населения

Обеспечение максимально эффективной защиты социально уязвимых категорий населения



Обеспеченность населения стационарными учреждениями социального обслуживания, мест на 10 тыс. населения



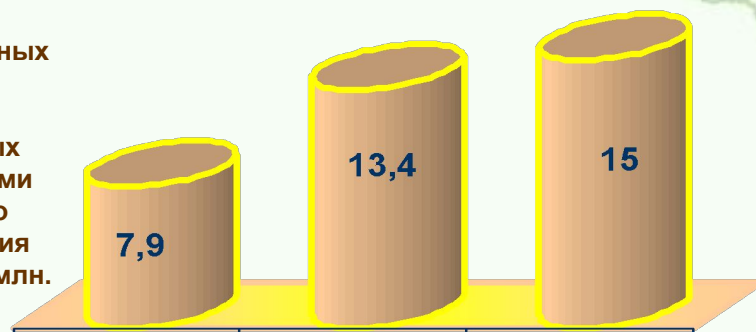
Средний размер назначенной месячной пенсии, рублей



Доля расходов на социальную политику в структуре расходов консолидированного бюджета, %

- дальнейшее совершенствование механизмов социальной поддержки и адресной социальной помощи жителям области с использованием социального регистра населения;
- развитие платных услуг в сфере социальной защиты населения
- привлечение государственных и частных инвестиций в сферу социальной защиты населения

Объем платных услуг населению, оказываемых учреждениями социального обслуживания населения, млн. рублей



2005 оценка 2010 прогноз 2010 индикатор

Повышение уровня и качества жизни населения

Обеспечение максимально эффективной защиты социально уязвимых категорий населения

Повышение уровня обеспеченности населения области учреждениями социального обслуживания посредством строительства:

центров помощи семье и детям –	не менее 23 единиц
центров социального обслуживания временного пребывания пожилых граждан –	не менее 78 единиц
центров социального обслуживания дневного пребывания пожилых граждан –	не менее 44 единиц
реабилитационных центров для инвалидов –	не менее 44 единиц
реабилитационных центров для детей и подростков с ограниченными возможностями –	не менее 44 единиц
кризисных центров для женщин –	не менее 38 единиц
социальных домов для одиноких престарелых людей –	не менее 38 единиц
специализированных учреждений для несовершеннолетних –	не менее 33 единиц

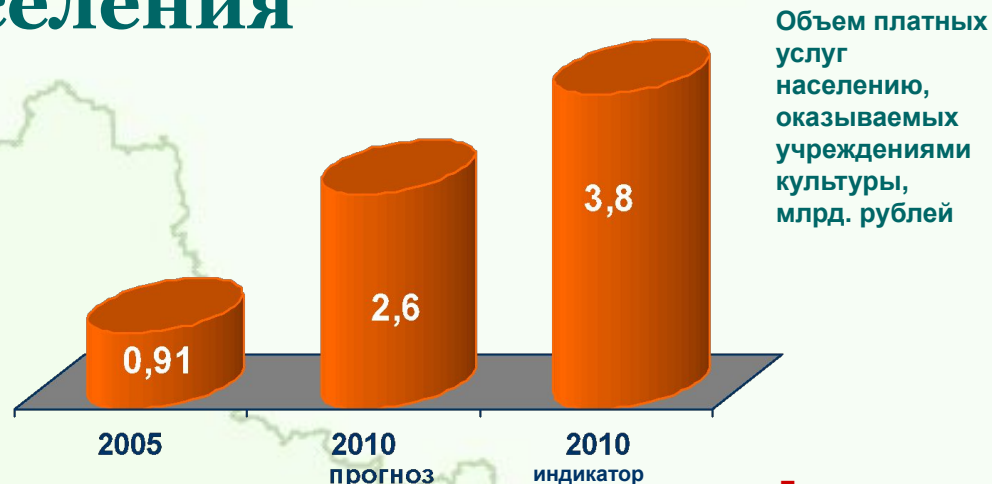


Повышение уровня и качества жизни населения

Формирование единого культурного пространства и обеспечение равного доступа к культурным ценностям области

- стимулирование и поддержка международной деятельности учреждений культуры и творческих коллективов с целью интеграции в мировое культурное сообщество;
- развитие системы профессионального и дополнительного образования в сфере культуры;
- развитие платных услуг в сфере культуры

✓ привлечение частных инвестиций в сохранение и реставрацию движимых и недвижимых памятников историко-культурного наследия, пополнение музейных и библиотечных фондов на основе меценатства и спонсорства

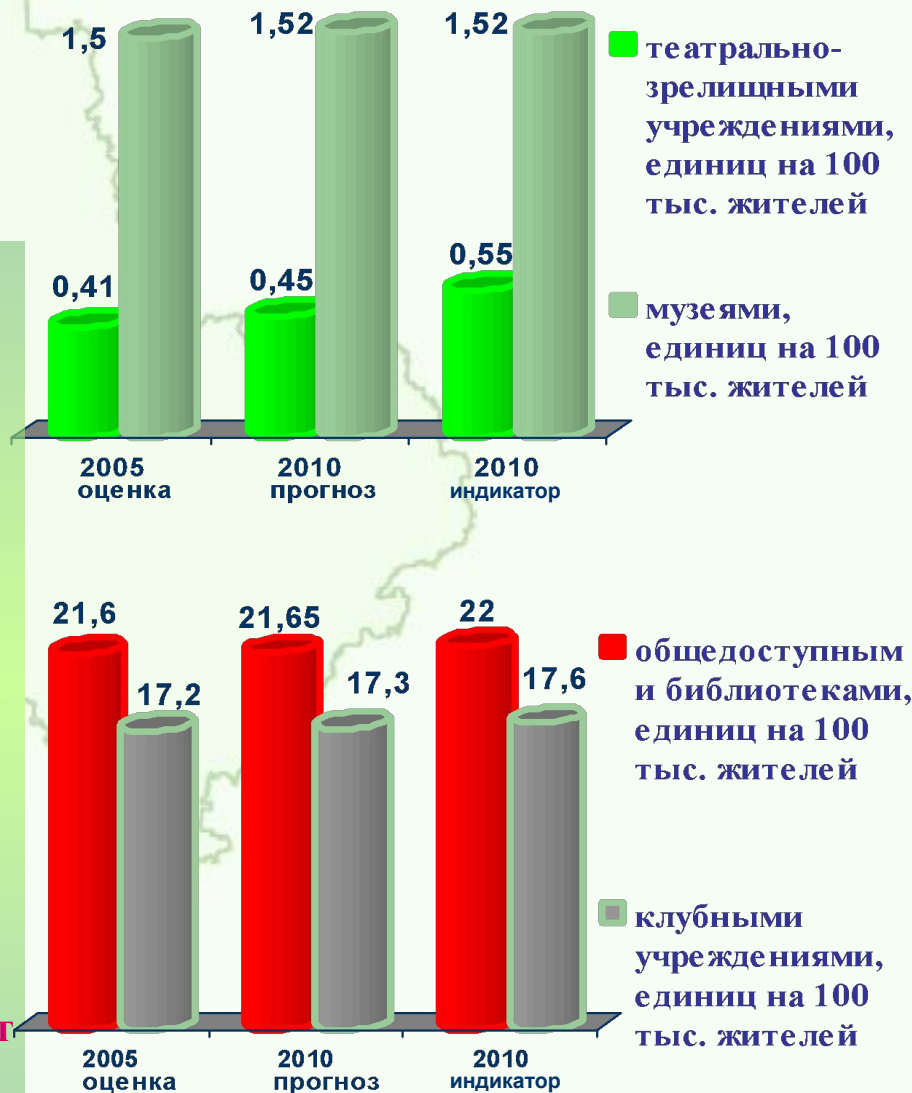




Повышение уровня и качества жизни населения

Формирование единого культурного пространства и обеспечение равного доступа к культурным ценностям области

Уровень обеспеченности населения



Выравнивание уровня обеспеченности муниципальных образований объектами культуры посредством строительства:

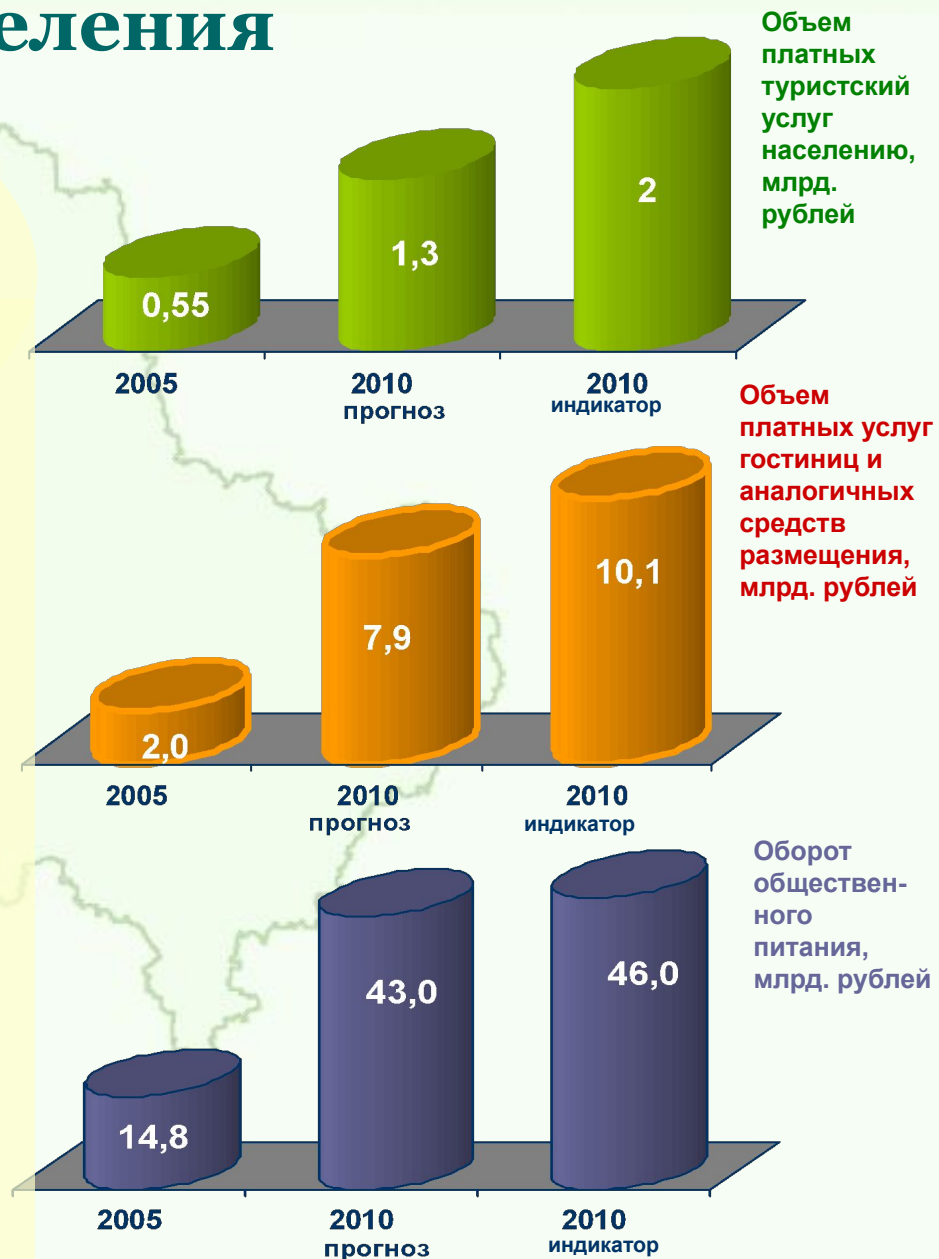
- школ по различным видам искусств – мощностью не менее **21,4** тыс. мест
- клубов и учреждений клубного типа – мощностью не менее **44** тыс. мест
- библиотек – не менее **126** единиц
- парков культуры и отдыха – не менее **68** единиц
- выставочных залов – не менее **7** единиц
- театров – мощностью не менее **7,4** тыс. мест



Повышение уровня и качества жизни населения

Развитие туризма, физической культуры и спорта

- создание благоприятных условий для развития туристской деятельности;
- формирование и реализация регионального туристского продукта всероссийского и международного масштаба в целях дальнейшего развития туристской индустрии области;
- развитие инфраструктуры туризма, создание сбалансированного рынка туристских услуг;
- развитие экологического, конгрессного, событийного, экстремального, паломнического и других видов туризма;
- организация рекламно-информационного обеспечения туристской деятельности;
- содействие и организация профессиональной подготовки, повышения квалификации, переподготовки специалистов в сфере туристской деятельности;
- привлечение инвестиций в развитие индустрии туризма



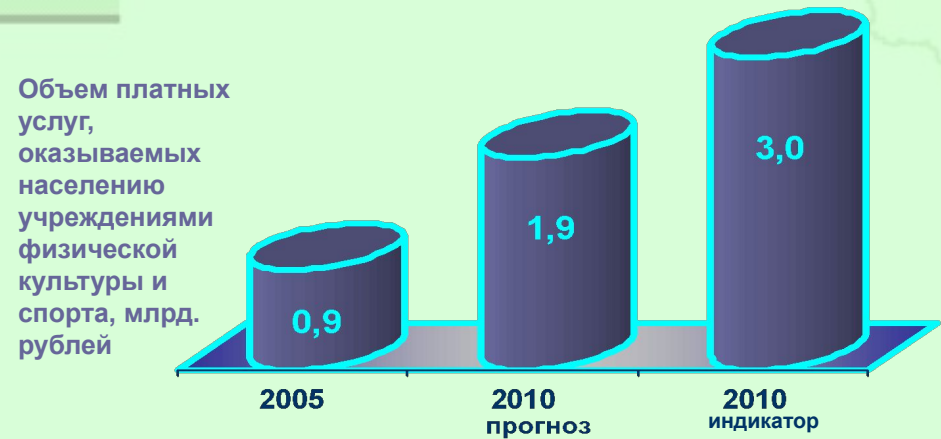
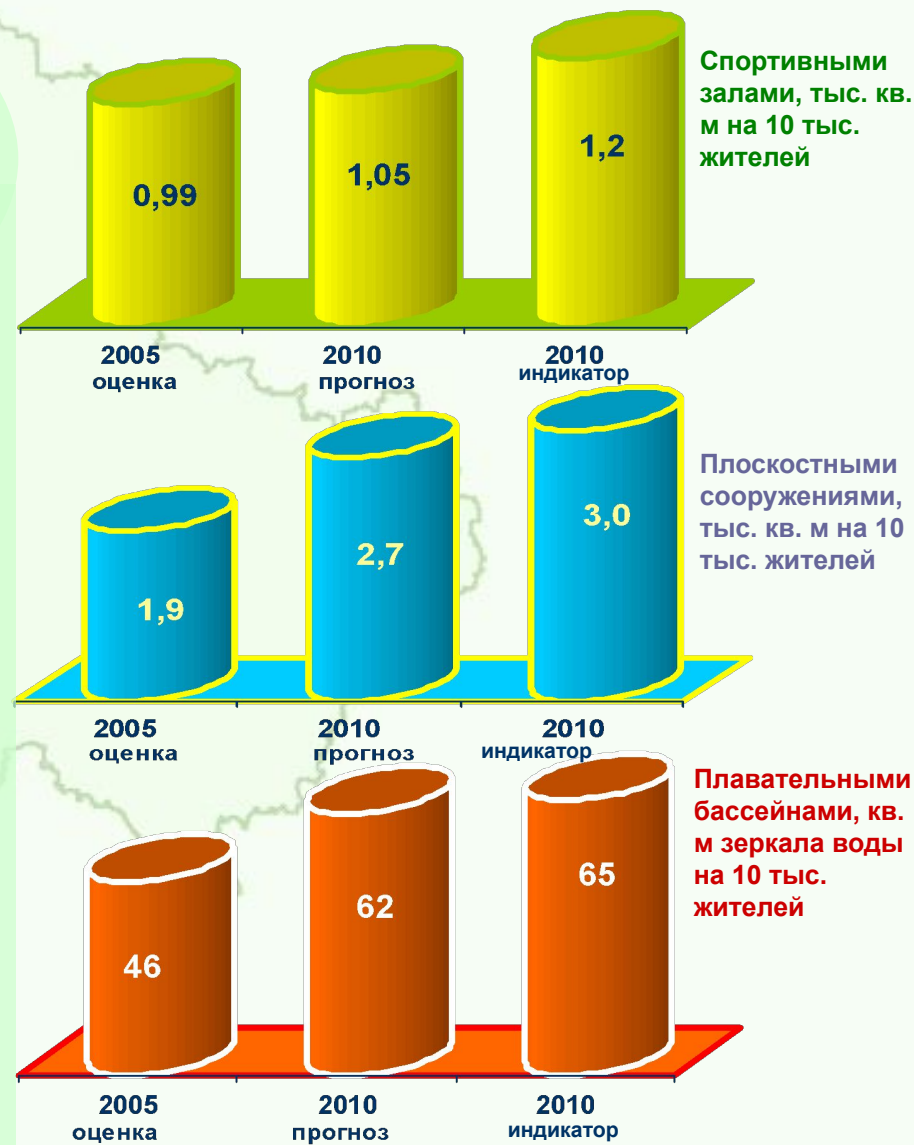


Повышение уровня и качества жизни населения

Развитие туризма, физической культуры и спорта

- ✓ развитие инфраструктуры для занятий массовым спортом в общеобразовательных учреждениях и по месту жительства;
- ✓ развитие и повышение качества оказываемых спортивных услуг, оказываемых организациями физической культуры и спорта;
- ✓ строительство объектов физической культуры и спорта мощностью не менее **63,3** тыс. человек/мест.

Обеспеченность населения спортивными сооружениями





Повышение уровня и качества жизни населения

Повышение качества условий проживания и коммунального обслуживания, выравнивание параметров обслуживания населения во всех населенных пунктах области

- ♦ создание рыночно ориентированной системы хозяйствования и управления в жилищно-коммунальном комплексе;
- ♦ создание условий для привлечения инвестиций на модернизацию и развитие жилищно-коммунального комплекса, формирование инвестиционной привлекательности жилищно-коммунального комплекса;
- ♦ обеспечение ресурсной эффективности, устойчивости и безопасности функционирования жилищно-коммунального комплекса;
- ♦ развитие коммунальной теплоэнергетики;
- ♦ разработка мер по финансовому оздоровлению организаций ЖКХ;
- ♦ совершенствование механизмов государственного регулирования цен и тарифов на услуги жилищно-коммунального хозяйства;
- ♦ развитие конкуренции на рынке жилищно-коммунальных услуг,





Повышение уровня и качества жизни населения

2006-2010

Повышение качества условий проживания и коммунального обслуживания, выравнивание параметров обслуживания населения во всех населенных пунктах области

- ◆ развитие эффективного рынка жилья;
- ◆ обеспечение улучшения жилищных условий отдельных категорий граждан, определенных законодательством, за счет средств бюджетов всех уровней в пределах установленных социальных стандартов и в соответствии с объемом государственных обязательств;
- ◆ обеспечение комплексной застройки городских и сельских поселений области с инженерной и социальной инфраструктурой;
- ◆ формирование нормативной правовой базы, обеспечивающей эффективное функционирование системы ипотечного жилищного кредитования;
- ◆ формирование инфраструктуры ипотечного рынка;
- ◆ создание региональной системы рефинансирования ипотечных кредитов и займов

Ввод в эксплуатацию жилых домов за счет всех источников финансирования, млн. кв. м общей площади	30
Реконструкция жилых домов первых массовых серий, млн. кв. м площади	около 8
Ликвидация ветхого жилья, млн. кв. м	более 3
Улучшение жилищных условий посредством выдачи ипотечных кредитов, тыс. семей	не менее 29
Общий размер выданных ипотечных кредитов, млрд. рублей	23
Приобретение жилья в рамках ипотеки, млн. кв. м	1,7

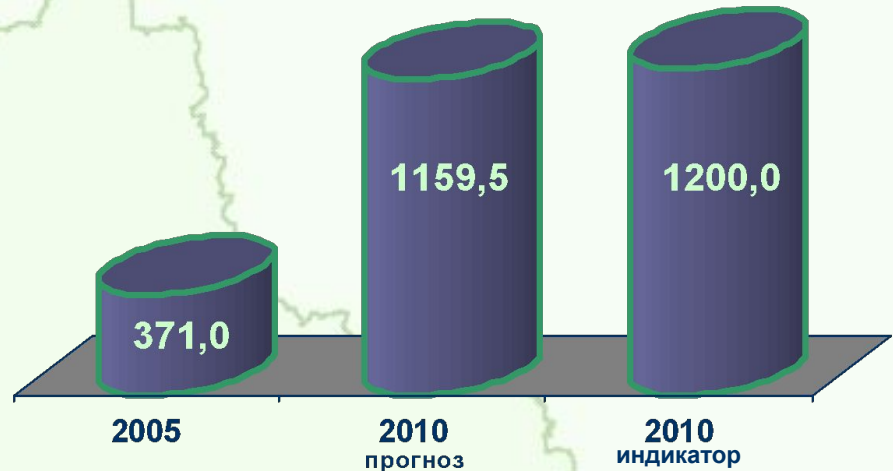


Повышение уровня и качества жизни населения

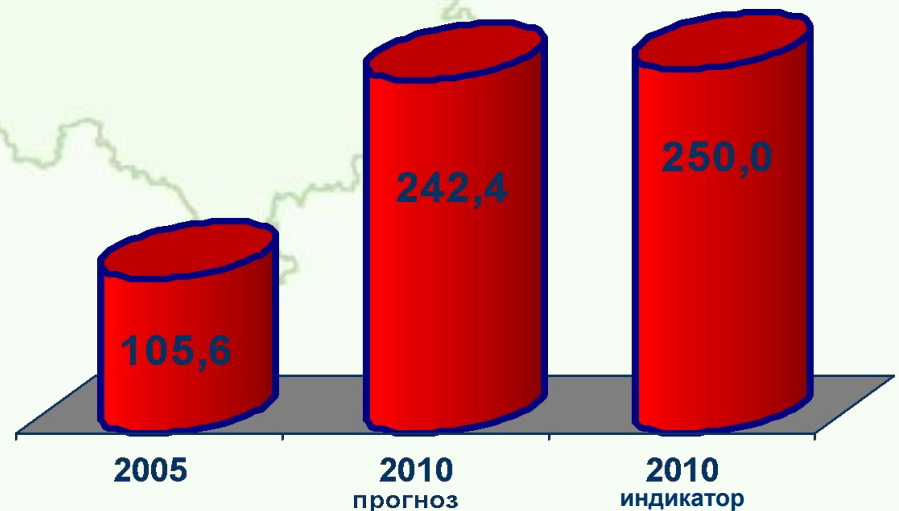
Обеспечение функционирования потребительского рынка товаров и услуг, удовлетворение потребности населения в качественных и безопасных товарах и услугах

- ❑ создание единой системы обеспечения населения качественными товарами и услугами по доступным ценам;
- ❑ внедрение механизмов безналичного расчета за товары и услуги;
- ❑ развитие системы потребительских кредитов;
- ❑ приведение технологий торговли в соответствие с современными европейскими стандартами

Оборот розничной торговли, млрд. рублей



Объем платных услуг населению, млрд. рублей





Повышение уровня и качества жизни населения

Снижение уровня безработицы, повышение профессионализма и конкурентоспособности трудовых ресурсов, формирование цивилизованного рынка труда

- развитие форм и методов оказания содействия занятости населения;
- развитие системы социального партнерства в сфере подготовки кадров;
- развитие кадрового потенциала организаций посредством формирования регионального заказа на подготовку кадров начального и среднего профессионального образования с учетом потребностей экономики области в квалифицированных кадрах;
- совершенствование и развитие системы профессионального обучения, подготовки и переподготовки персонала организаций области;
- разработка механизмов, способствующих формированию экономической заинтересованности работодателей к созданию безопасных и безвредных условий труда;
- совершенствование системы оплаты труда





Повышение уровня и качества жизни населения

Улучшение экологической обстановки

- ♦ разработка мер по предупреждению возникновения природных и антропогенных чрезвычайных ситуаций;
- ♦ разработка и реализация проектов в сфере охраны окружающей среды и экологической безопасности;
- ♦ сохранение природных комплексов, особо охраняемых природных территорий и природного биологического разнообразия через оптимизацию размещения производительных сил;
- ♦ решение проблемы утилизации и переработки бытовых отходов, минимизация техногенного влияния полигонов захоронений ТБО на подземные и поверхностные воды:
 - строительство **5** полигонов ТБО,
 - рекультивация **3** полигонов,
 - строительство предприятий (комплексов) по переработке и сортировке ТБО (ежегодное изъятие из объемов захоронения **860** тыс. тонн ТБО)



Всего за период действия Стратегии инвестиции в охрану окружающей среды

8,3 млрд. рублей



Обеспечение устойчивого экономического развития области

- формирование системы внутренних стимулов развития экономики

- улучшение инвестиционного климата

- оптимизация структуры экономики



Обеспечение устойчивого экономического развития области

ИНВЕСТИЦИОННАЯ ПОЛИТИКА

наращивание объемов и повышение качества привлекаемых инвестиций в экономику области

развитие регионального фондового рынка, как инструмента мобилизации и эффективного распределения инвестиционных ресурсов, за счет интеграции Московской области в единую общероссийскую инфраструктуру фондового рынка

привлечение инвестиций в реализацию инновационных проектов для обеспечения взаимодействия представителей науки и производственного сектора экономики

Основными задачами инвестиционной политики являются:

стимулирование привлечения инвестиций в создание объектов недвижимости, объектов транспортной, социальной и инженерной инфраструктуры

создание правовых и организационных условий для привлечения в экономику области инвестиций, кредитно-финансовых ресурсов, новейших технологий в целях модернизации производственной базы и обновления основных фондов предприятий во всех отраслях экономики

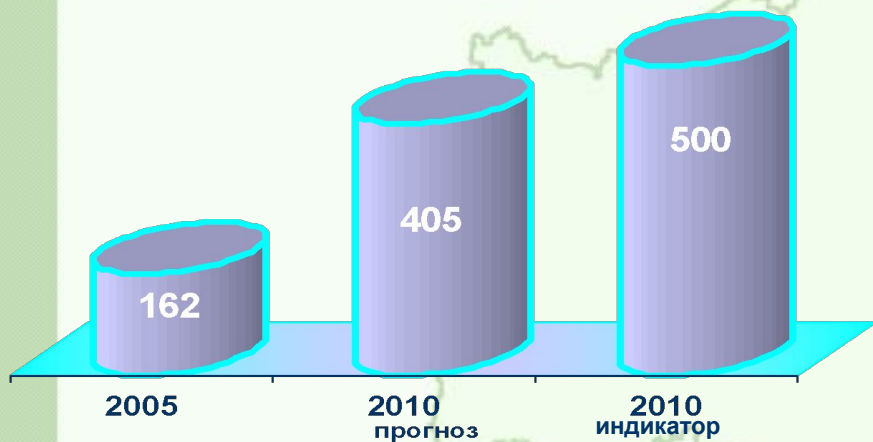
содействие в реализации приоритетных инвестиционных проектов и программ развития



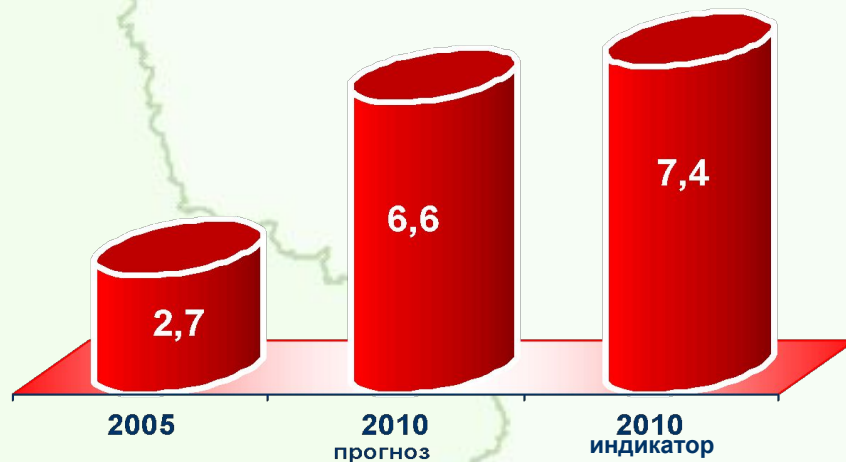
Обеспечение устойчивого экономического развития области

ИНВЕСТИЦИОННАЯ ПОЛИТИКА

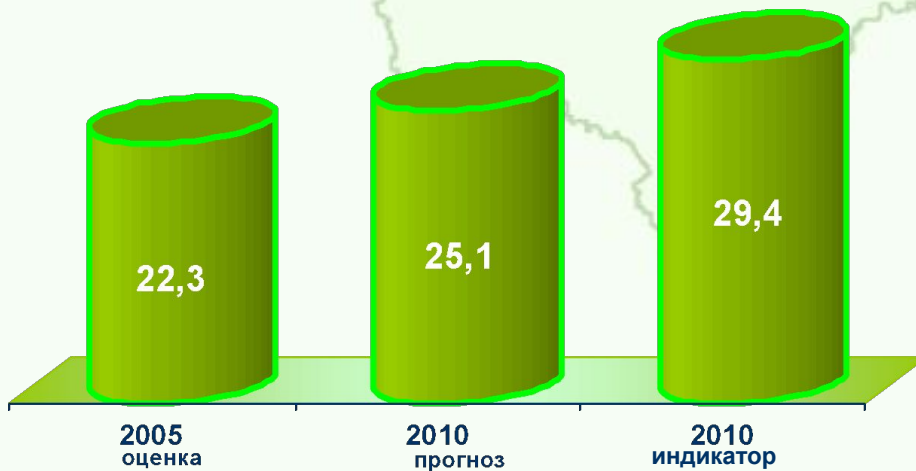
Инвестиции в основной капитал, млрд. рублей



Иностранные инвестиции, млрд. долл. США



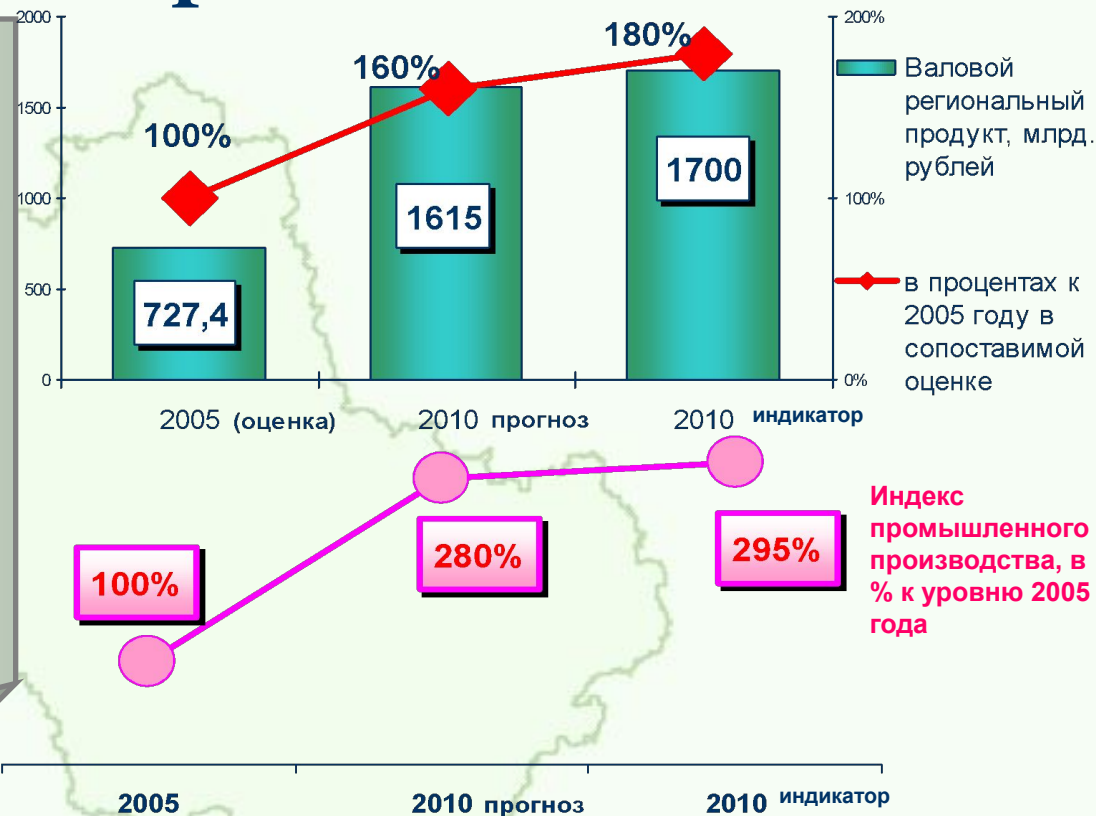
Доля инвестиций в основной капитал в валовом региональном продукте, %





Обеспечение устойчивого экономического развития области

Создание промышленных округов в целях сглаживания дифференциации в уровнях экономического развития муниципальных образований Московской области посредством улучшения инвестиционного климата и создания условий для развития конкурентоспособных промышленных производств и сопутствующего сервиса



Всего за период реализации Стратегии

Дополнительные доходы бюджетов всех уровней и государственных внебюджетных фондов

71,36 млрд. рублей

Общий объем внебюджетных инвестиций в создание промышленных округов

341,6 млрд. рублей

Создание инженерной и транспортной инфраструктуры на территории площадью

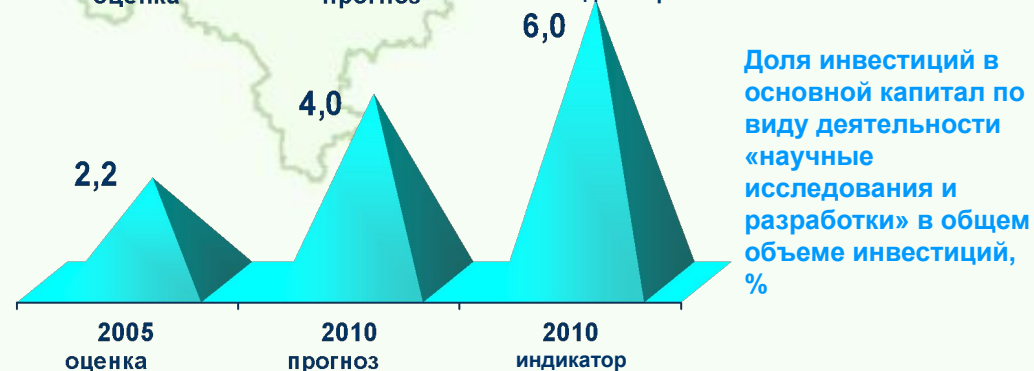
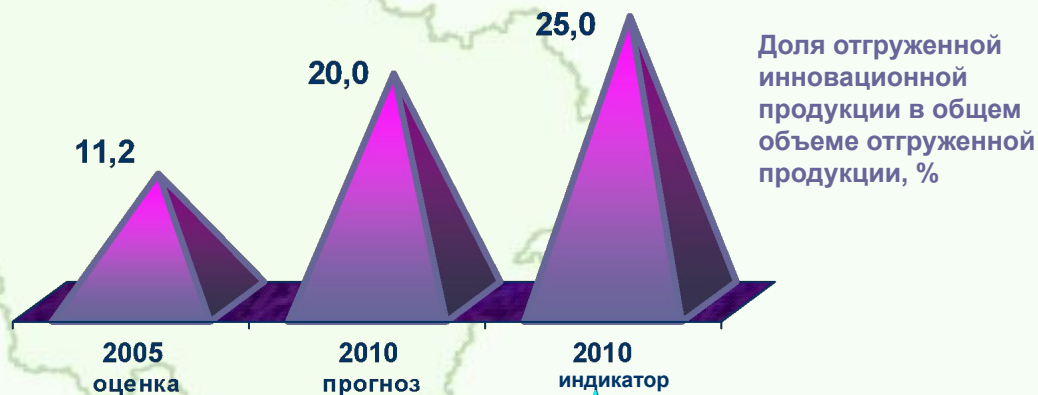
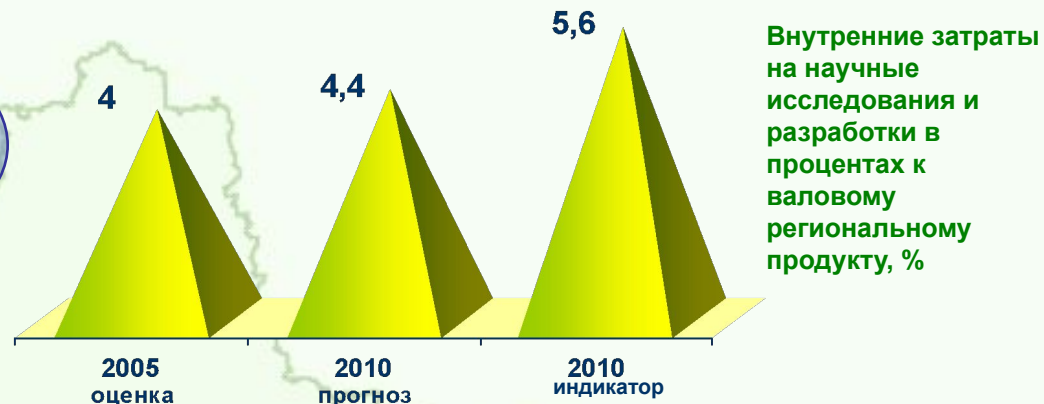
4700 га



Обеспечение устойчивого экономического развития области

Развитие инновационной деятельности

- разработка механизмов ресурсной поддержки инновационной деятельности, в том числе механизмов создания фондов венчурного финансирования;
- формирование благоприятной среды инновационной деятельности, привлекательной для инвестиций в научную и производственную сферу экономики;
- создание институтов поддержки инновационной деятельности, формирование и развитие инфраструктуры инновационной

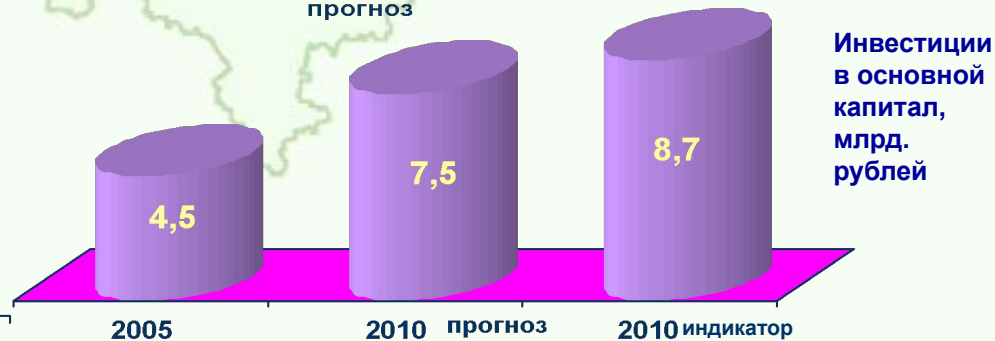





Обеспечение устойчивого экономического развития области

РАЗВИТИЕ АГРОПРОМЫШЛЕННОГО КОМПЛЕКСА

- создание экономических и правовых условий для привлечения инвестиций в сельское хозяйство
- создание условий для повышения конкурентоспособности сельскохозяйственной продукции;
- стимулирование создания сельскохозяйственными организациями собственных перерабатывающих производств, организации оптово-сбытовых структур;
- создание условий для сокращения числа убыточных хозяйств





Обеспечение устойчивого экономического развития области

РАЗВИТИЕ АГРОПРОМЫШЛЕННОГО КОМПЛЕКСА

■ Производство скота и птицы, тыс. тонн

■ Производство молока, тыс. тонн

■ Производство овощей, тыс. тонн

■ Производство картофеля, тыс. тонн



ВСЕГО ЗА ПЕРИОД РЕАЛИЗАЦИИ СТРАТЕГИИ

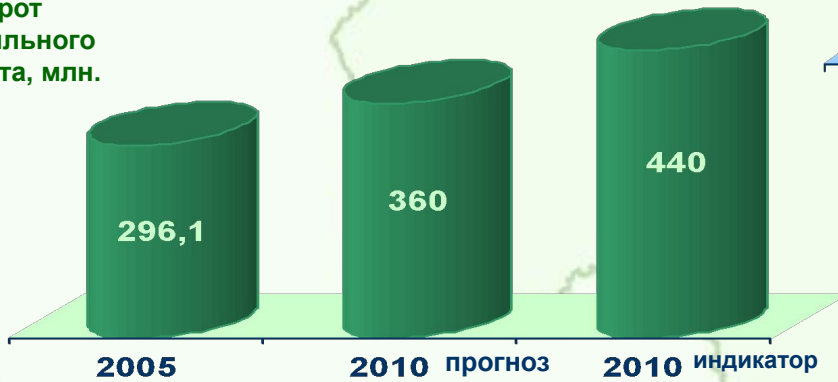
Газификация сельских населенных пунктов, единиц	854
Ввод в эксплуатацию объектов социальной сферы:	
здравоохранения, единиц	46
образования, единиц	54
спортивных сооружений, единиц	78
объектов культуры, единиц	19
жилья в сельской местности, тыс. кв. м	400



Обеспечение устойчивого экономического развития области

Развитие транспортно-логистической системы

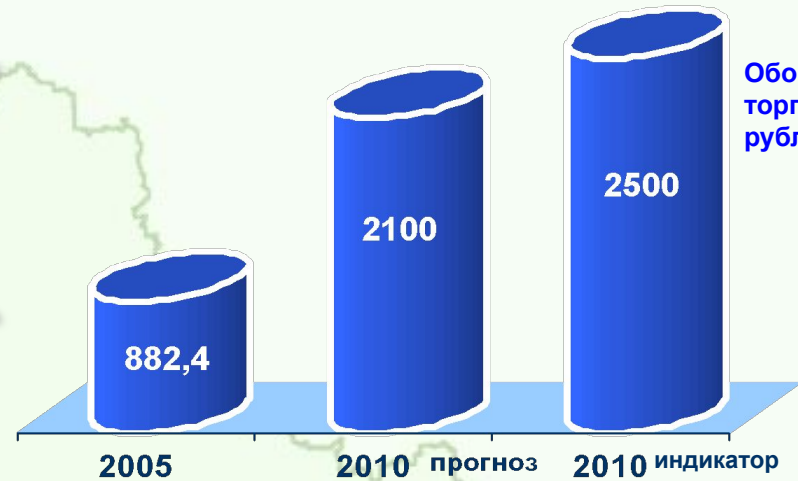
Грузооборот автомобильного транспорта, млн. тонно-км



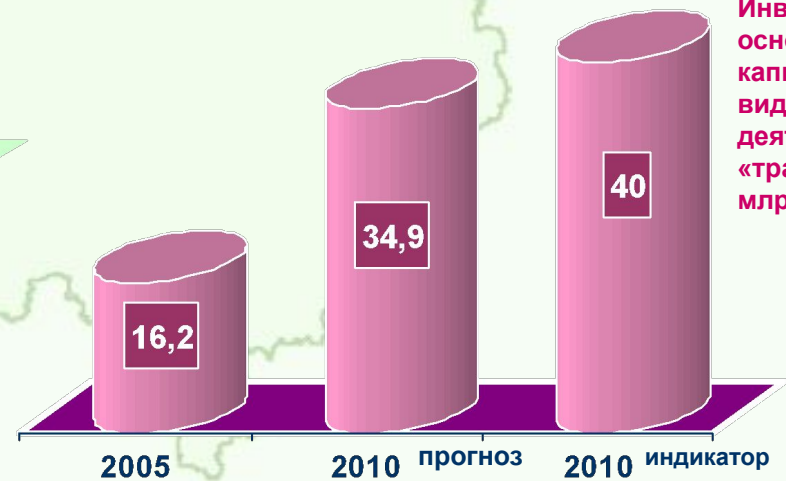
Пассажирооборот автомобильного транспорта, млн. пассажиро-км



Оборот оптовой торговли, млрд. рублей



Инвестиции в основной капитал по виду деятельности «транспорт», млрд. рублей





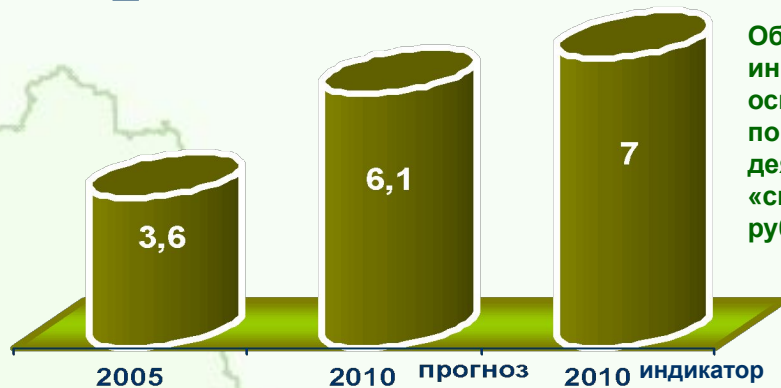
Обеспечение устойчивого экономического развития области

Развитие связи и телекоммуникаций

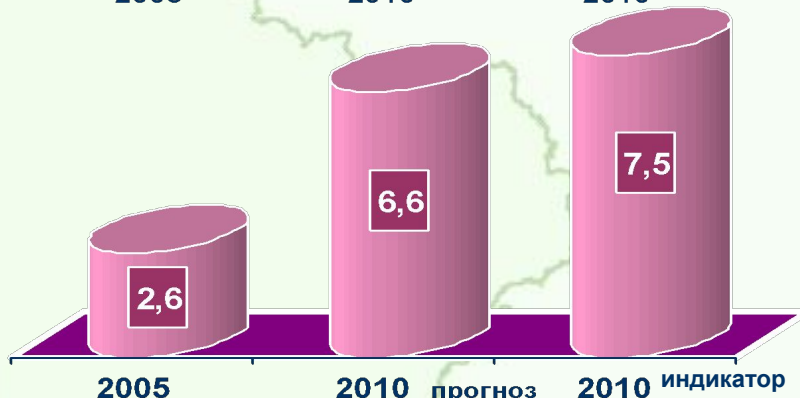
Доходы от услуг связи, млрд. рублей



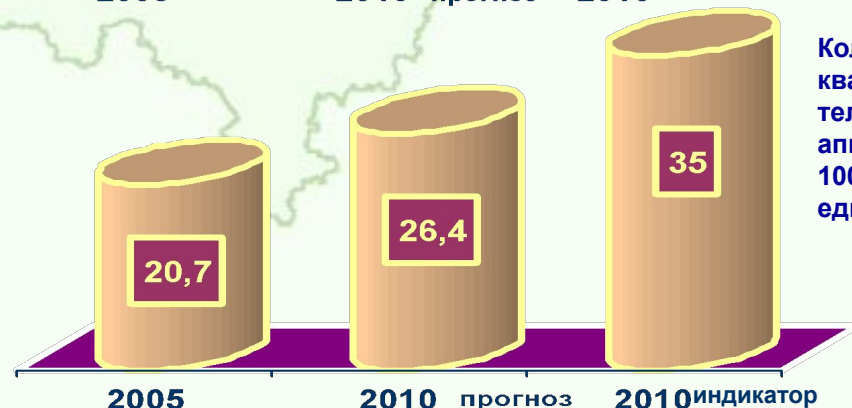
Объем платных услуг населению, оказываемых организациями связи, млрд. рублей



Объем инвестиций в основной капитал по виду деятельности «связь», млрд. рублей



Объем иностранных инвестиций по виду деятельности «связь», млн. долл. США



Количество квартирных телефонных аппаратов на 100 жителей, единиц



Обеспечение устойчивого экономического развития области

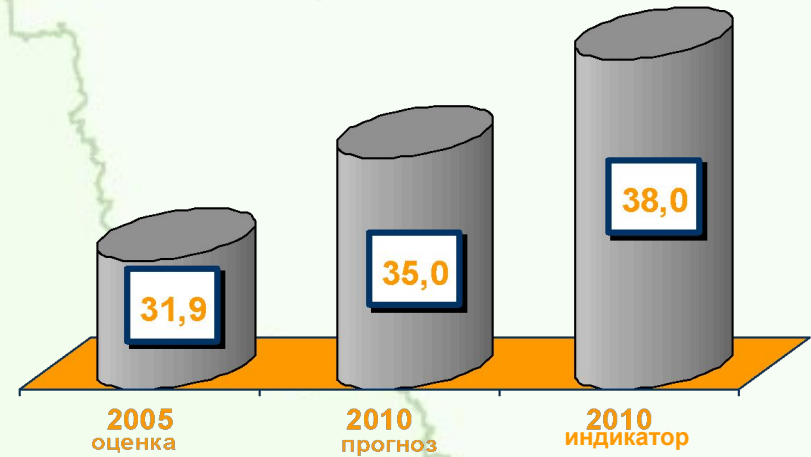
Развитие предпринимательской деятельности

Структура оборота малых предприятий, в % к итогу

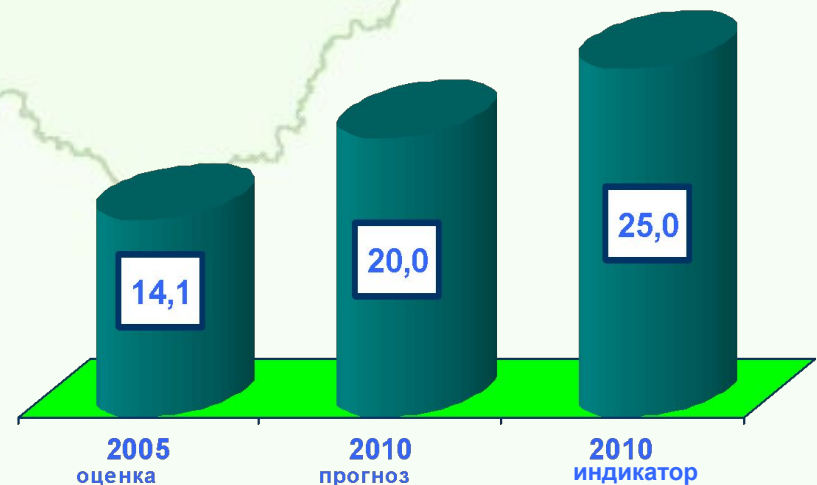
- обрабатывающие производства
- деятельность, связанная с использованием вычислительной техники и информационных технологий
- научные исследования и разработки



Доля оборота малых предприятий в общем обороте организаций, %



Доля занятых в малом бизнесе в общей численности занятых в экономике, %





Обеспечение устойчивого экономического развития области

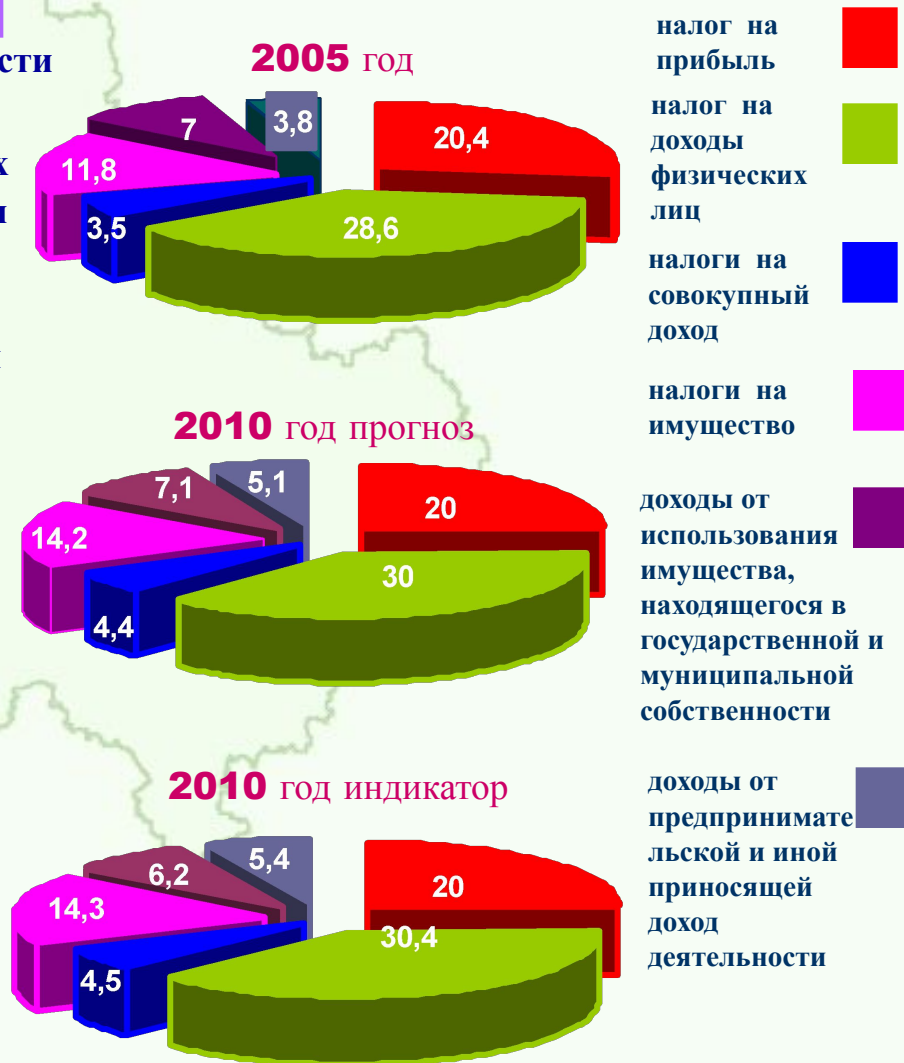
Повышение эффективности государственного управления

- оптимизация функций органов исполнительной власти и противодействие коррупции;
- разработка и внедрение стандартов государственных услуг предоставляемых исполнительными органами государственной в рамках полномочий Московской области как субъекта Российской Федерации;
- повышение эффективности планирования доходов и расходов бюджета, включая определение и формализацию целей, которые должны быть достигнуты в результате расходования бюджетных средств

Доходы консолидированного бюджета области, млрд. рублей



Структура доходов консолидированного бюджета области, в % к итогу



- налог на прибыль
- налог на доходы физических лиц
- налоги на совокупный доход
- налоги на имущество
- доходы от использования имущества, находящегося в государственной и муниципальной собственности
- доходы от предпринимательской и иной приносящей доход деятельности



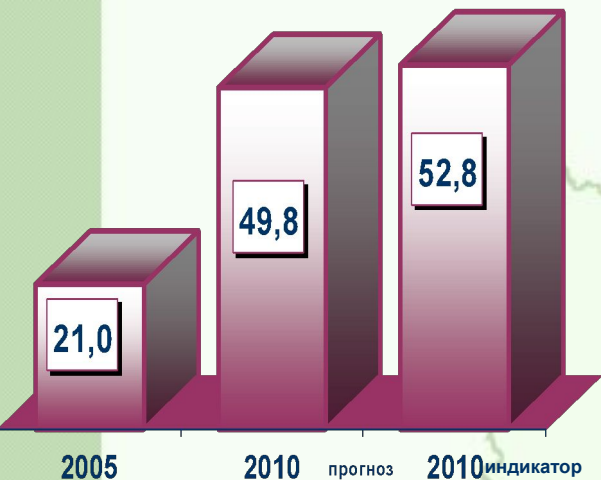
Механизм реализации Стратегии



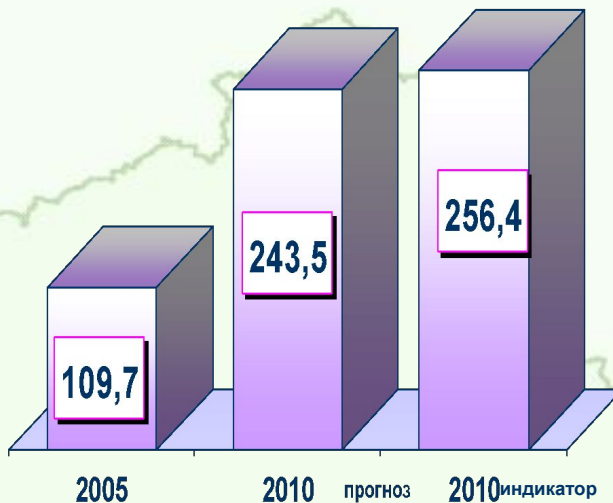


Результаты реализации Стратегии

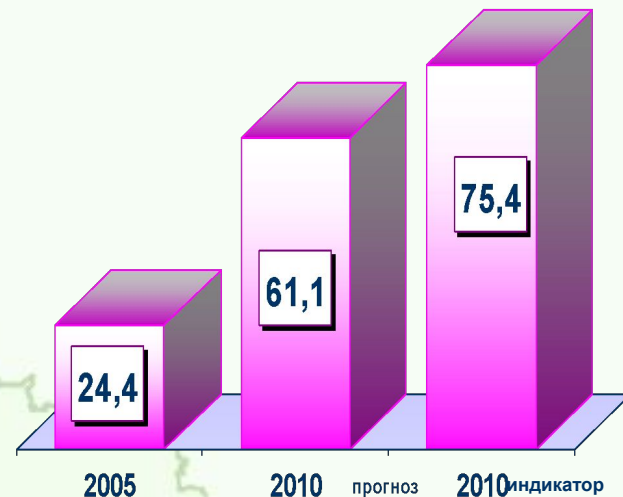
Доходы консолидированного бюджета на душу населения, тыс. рублей



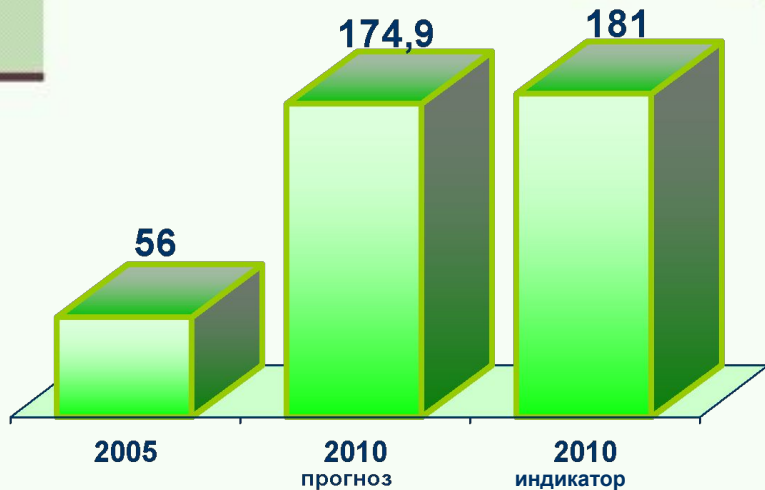
Валовой региональный продукт на душу населения, тыс. рублей



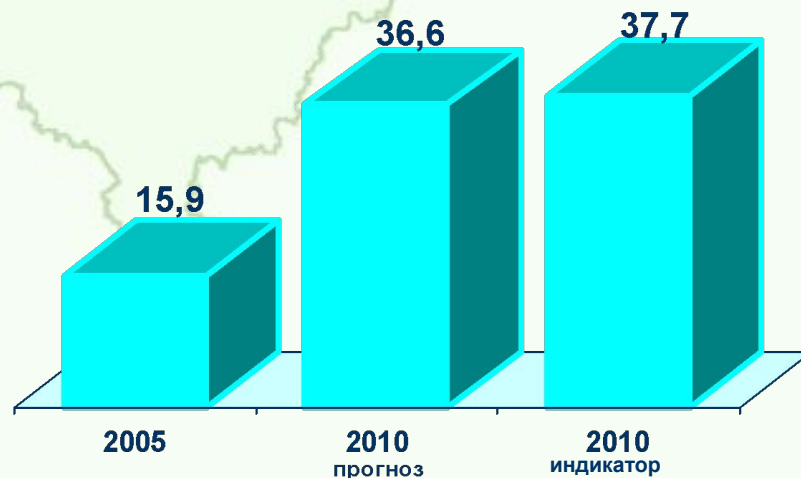
Инвестиции в основной капитал на душу населения, тыс. рублей



Оборот розничной торговли на душу населения, тыс. рублей



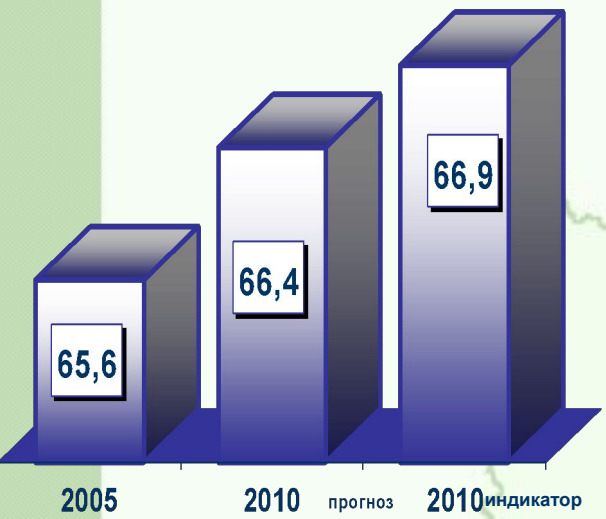
Объем платных услуг населению, тыс. рублей






Результаты реализации Стратегии

Ожидаемая продолжительность жизни при рождении, лет



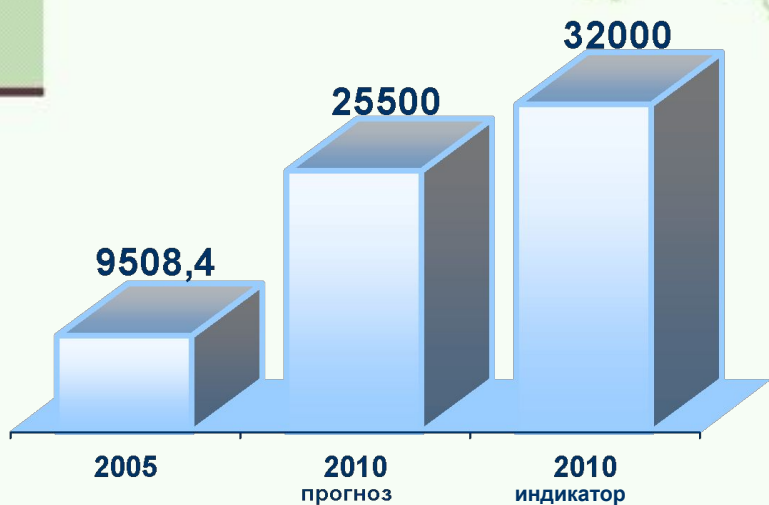
Доля населения с доходами ниже прожиточного уровня, в % от общей численности населения



Рост реальных располагаемых денежных доходов населения, в % к уровню 2005 года



Среднемесячная начисленная заработная плата в среднем по области, рублей



Средний размер назначенной месячной пенсии, рублей

