

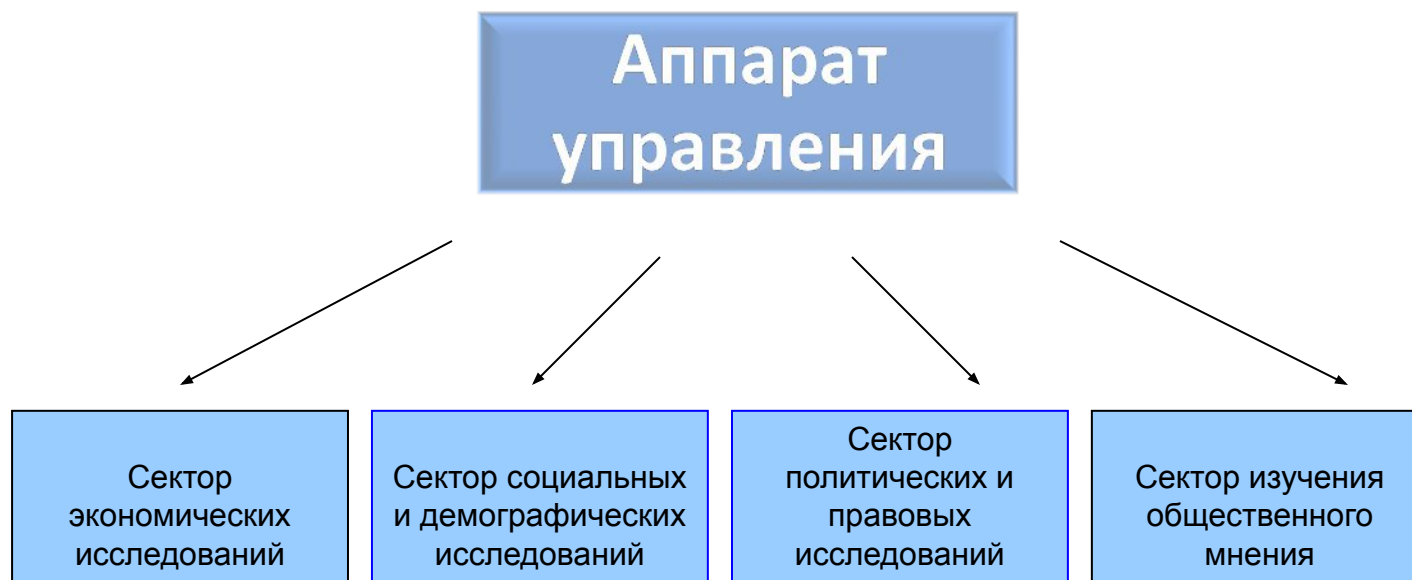


ЦЕНТР СОЦИАЛЬНЫХ И ПОЛИТИЧЕСКИХ ИССЛЕДОВАНИЙ АН РБ



ОТЧЕТ О НАУЧНОЙ И НАУЧНО- ОРГАНИЗАЦИОННОЙ ДЕЯТЕЛЬНОСТИ ЗА 2009 г.

1. СТРУКТУРА ЦСПИ АН РБ



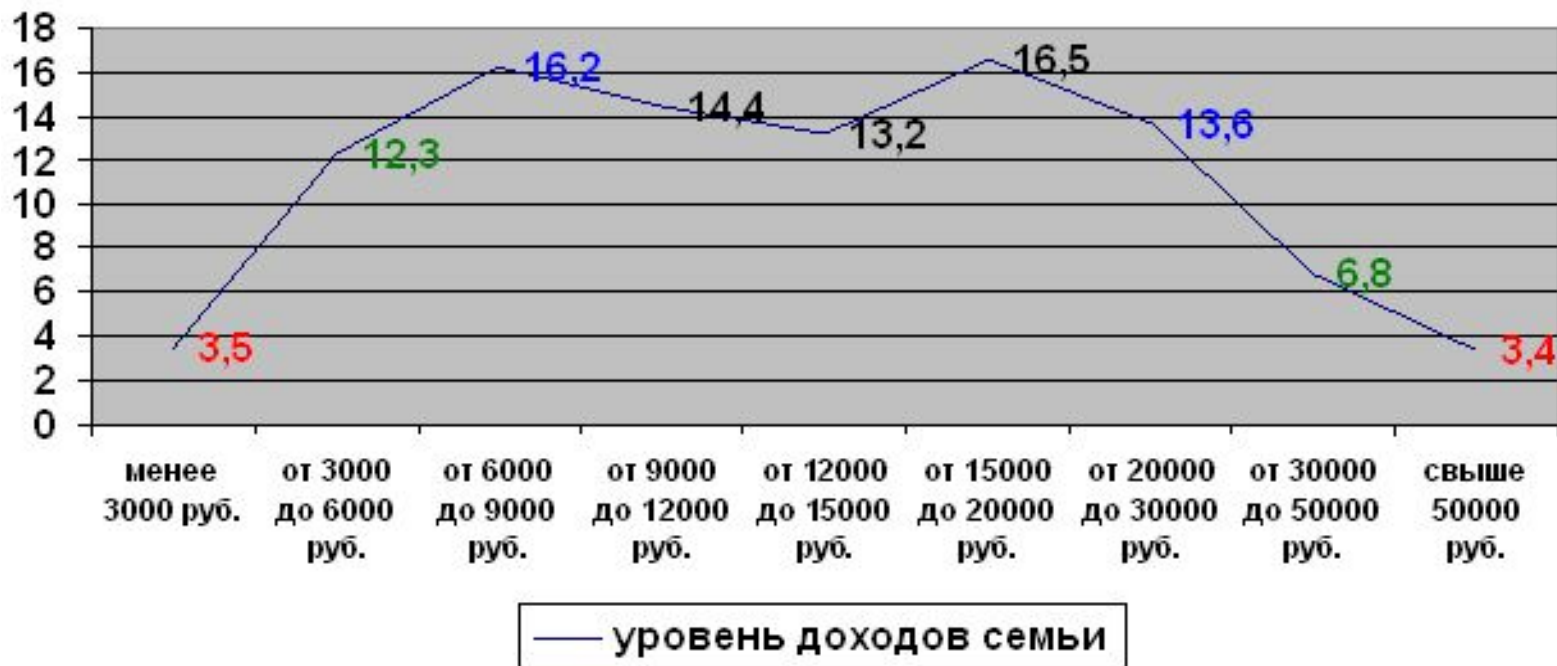
2. ОСНОВНЫЕ НАПРАВЛЕНИЯ НАУЧНОЙ ДЕЯТЕЛЬНОСТИ

Базовое финансирование

«Проблемы социально-экономического и общественно-политического развития Республики Башкортостан» (2008 -2010гг.)

- Социальная политика как фактор устойчивого социально-экономического и общественно-политического развития Республики Башкортостан (рук. Р.М. Валиахметов)
- Политико-правовая мысль Башкортостана: история, современность, перспективы (рук. д.юр.н. З.И.Еникеев)
- Правовые основы демографической политики в Республике Башкортостан (рук. к.полит. н. С.Н.Шкель)
- Уровень жизни населения в условиях переходной экономики (рук. к.э.н. С.Х.Кадыров)
- Исследование ценностей и ценностных ориентации молодежи города (рук. академик АН РБ Ф.С.Файзуллин)
- Гендерные аспекты развития Республики Башкортостан (рук. д.с.н. Ф.Б.Бурханова)
- Особенности этнодемографического развития Республики Башкортостан (рук. к.и.н. Р.Р. Асылгужин)

Уровень дохода населения РБ (%)



По данным официальной статистики соотношение доходов 10% наиболее и наименее обеспеченного населения в 2000 г. составило 9,8; в 2008 г. – 18,5, что больше в 2 раза.

3. ОСНОВНЫЕ НАПРАВЛЕНИЯ НАУЧНОЙ ДЕЯТЕЛЬНОСТИ

Темы ГНТП

- ◆ **«Демографические и миграционные процессы в Республике Башкортостан: проблемы и перспективы» (рук. Р.М.Валиахметов)**
 - Миграция и развитие российского общества: региональные особенности (рук. к.э.н. Р.А.Галин)
 - Семейно-брачная ситуация и процессы рождаемости в Республики Башкортостан (к проблеме формирования эффективной семейной политики в регионе) (рук. д.с.н. Ф. Б.Бурханова)
 - Состояние здоровья населения как условие демографического развития региона (на примере Республики Башкортостан) (рук. к.э.н. С.Х.Кадыров)
 - Суицид как форма девиантного поведения (рук. начальник отдела Башкортостанстата И.Б.Утяшева)
 - Зауральский регион Республики Башкортостан: особенности и тенденции этнодемографического развития (рук. к.и.н. Г.Ф.Хилажева)
 - Материалы переписей населения 1897-2002 гг. как главные ретроспективные источники о демографических процессах в РБ и России (рук. зам.руководителя Башкортостанстата Р.Ш.Гатауллин)

4. ОСНОВНЫЕ НАУЧНЫЕ РЕЗУЛЬТАТЫ по темам ГНТП

- Исследованы региональные особенности законодательной базы семейной политики в Башкортостане.
- Определены основные факторы, влияющие на здоровье населения (экономические, социальные, демографические и др.).
- Собрана и систематизирована статистическая и социологическая информация по проблемам суицида. Рассмотрены динамика, количественные характеристики и структура завершенных и незавершенных самоубийств.
- Определены характер и направленность процессов, отражающих естественный и механический прирост населения в городах и сельских районах Зауралья РБ.
- Составлен систематизированный список материалов переписей населения 1897-2002 гг. по Уфимской губернии, Башкирской АССР, Республике Башкортостан.
- Раскрыты скрытые потенциальные возможности инновационного развития республики. Сформулированы предложения по развитию инновационной стратегии промышленности РБ.

Динамика смертности населения Республики Башкортостан от самоубийств



Города РБ с наибольшим и наименьшим числом суицидов в 2004-2008 гг., на 100 тыс. человек населения

наибольшее число суицидов

2004 г.		2005 г.		2006 г.		2007 г.		2008 г.	
Белорецк	98	Белорецк	91	Белорецк	92	Белорецк	109	Белорецк	74
Баймак	87	Благовещенск	81	Янаул	63	Мелеуз	73	Агидель, Бирск	52
Сибай	75	Агидель, Учалы	69	Мелеуз	60	Сибай	68	Янаул	51

наименьшее число суицидов

2004 г.		2005 г.		2006 г.		2007 г.		2008 г.	
Октябрьский	27	Уфа	28	Октябрьский	25	Уфа	12	Уфа	15
Уфа, Дюртюли	30	Октябрьский	32	Уфа, Агидель	27	Дюртюли	25	Мелеуз	23
Давлеканово, Стерлитамак	38	Мелеуз	35	Салават, Учалы	31	Салават, Межгорье	30	Межгорье	24

Районы РБ с наибольшим и наименьшим числом суицидов в 2004-2008 гг., на 100 тыс. человек населения

наибольшее число суицидов

2004 г.		2005 г.		2006 г.		2007 г.		2008 г.	
Кигинский	181	Татыштинский	128	Гафурьевский	134	Миякинский	150	Татыштинский	132
Абзелетовский	140	Кугарчинский	125	Мелеузовский	123	Татыштинский	133	Зиганурский	131
Дюртюлинский	131	Салаватский	121	Ишимбайский	122	Кигинский	115	Баймакский	120
Баймакский	128	Альшеевский	120	Кигинский	120	Учалынский	109	Учалынский	118
Миякинский	126	Кигинский, Белорецкий							
		Белокатайский, Учалынский	113	Баймакский	117	Баймакский	108	Аургазинский	117

наименьшее число суицидов

2004 г.		2005 г.		2006 г.		2007 г.		2008 г.	
Чишминский	54	Кушнаренковский	39	Бакалинский	31	Иглинский	15	Нуримановский	14
Кушнаренковский	56	Чишминский	44	Уфимский	41	Уфимский	19	Иглинский	17
Краснокамский	58	Уфимский	50	Буздякский	49	Нуримановский	33	Кушнаренковский	24
Стерлитамакский	60	Нуримановский	51	Туймазинский	52	Зиганурский	35	Уфимский	28
Уфимский	65	Бирский	56	Калтасинский	53	Ермекеевский	42	Ермекеевский	36

Рекомендации по профилактике и преодолению суицида в Республике Башкортостан

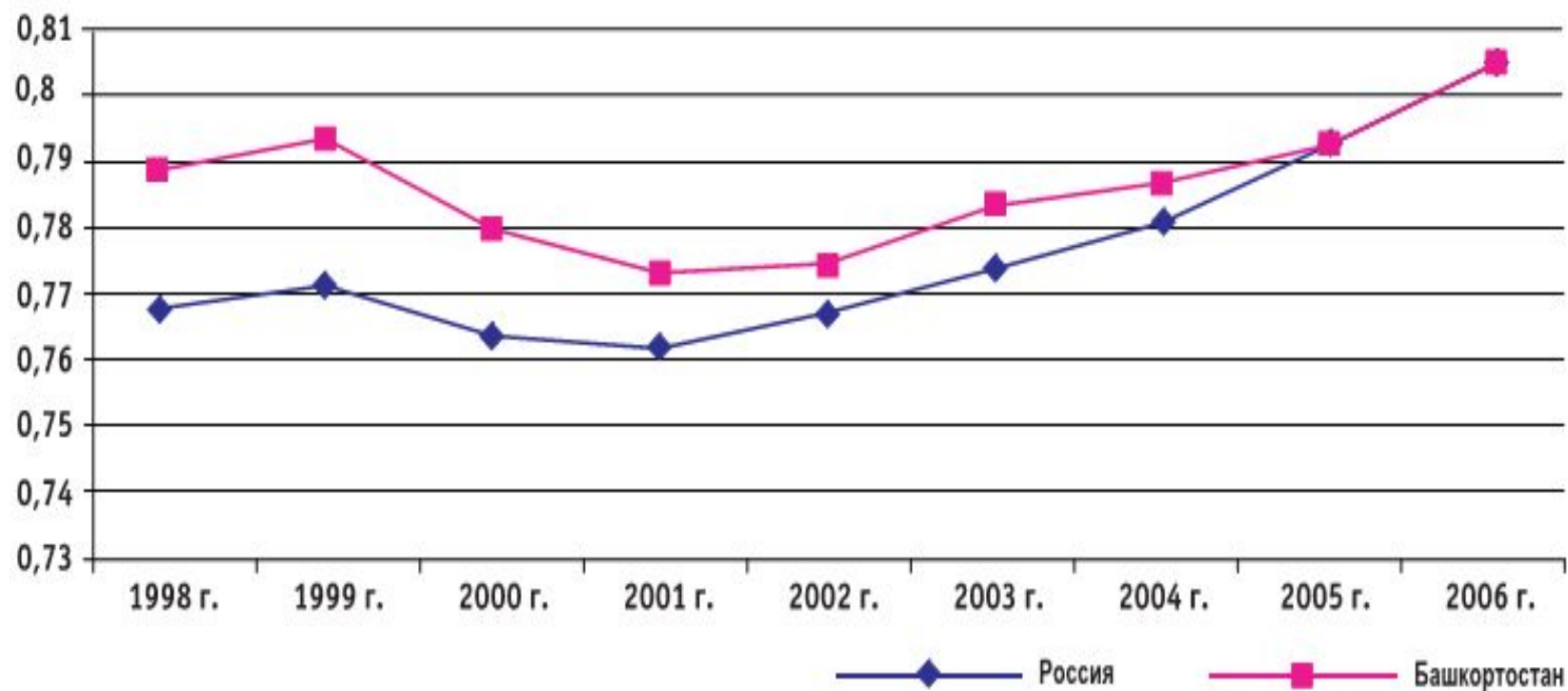
- ✓ Разработать и принять целевую долгосрочную республиканскую программу по профилактике и преодолению суицида.
 - Уделить особое внимание проблемам молодежи и подростков, будущий год должен стать переломным в предотвращении суицида среди молодого поколения.
 - В рамках реализации национальных проектов «Здоровье» и «Образование» направить средства на организацию эффективной работы медико-психологических служб, их открытие в сельской местности.
 - Сформировать специальные медико-психологические службы, деятельность которых была бы нацелена на работу с пожилым и взрослым группам населения.
 - Необходимо обеспечить полное финансирование деятельности служб «телефонов доверия» из бюджета республики.
- ✓ Внедрить систему одноканальной службы «скорой социальной помощи» населению, которая давала бы возможность быстрого, оперативного обращения за профессиональной социально-психологической помощью лицам, попавшим в трудную жизненную ситуацию.
 - Организовать доступную для различных категорий населения сеть бесплатных спортивных комплексов, культурно-просветительских учреждений, клубов, библиотек и т.д.
- ✓ Организовать систему профессионального обучения психологов, (медиков-психологов в образовательных учреждениях), социальных работников по вопросам предупреждения суицида среди различных категорий населения.
 - Развернуть широкую информационно-просветительскую деятельность в образовательных учреждениях по профилактике эмоционально-волевых нарушений и суицидальных тенденций в подростково-молодежной среде.
 - Наладить эффективную работу по пропаганде здорового образа жизни и борьбе с асоциальными явлениями.
- ✓ Включить показатель «число самоубийств» в систему критериев оценки эффективности деятельности муниципальных образований.
- ✓ Обеспечить четкое межведомственное взаимодействие всех заинтересованных учреждений и организаций по профилактике и преодолению суицида. Создать с этой целью постоянно действующую правительственную межведомственную комиссию.
 - Продолжить научные исследования по изучению социальных и генетических корней суицидального поведения населения

5. ОСНОВНЫЕ НАУЧНЫЕ РЕЗУЛЬТАТЫ по темам ИННО

- Доклад о развитии человеческого потенциала в Республике Башкортостан (рук. к.социол.н. Р.М. Валиахметов)**

Проведен анализ основных сфер жизнедеятельности республики по трем основным индексам развития человеческого потенциала: валовой региональный продукт на душу населения, уровень образования и индекс ожидаемой продолжительности жизни. Индексы развития человеческого потенциала показаны не только в целом по Башкортостану, но и по ее отдельным (семи) социально-экономическим подрайонам.

Индекс развития человеческого потенциала в РФ и РБ, 1998—2006 гг.



Динамика ИРЧП и его компонентов в РФ и РБ, 1992—2006 гг.

Год выпуска Доклада	Год расчета индекса	Индекс доходов		Индекс образования		Индекс долголетия		ИРЧП	
		РФ	РБ	РФ	РБ	РФ	РБ	РФ	РБ
1997	1992	0,945		0,890		0,71		0,848	
1997	1993	0,942		0,889		0,668		0,833	
1997	1995	0,816		0,889		0,667		0,790	
1998	1996	0,772	0,949	0,887	0,901	0,682	0,703	0,780	0,851*
1999	1997	0,619	0,668	0,893	0,912	0,693	0,712	0,735	0,764
2000	1998	0,697	0,735	0,901	0,910	0,700	0,720	0,766	0,788
2001	1999	0,720	0,744	0,910	0,935	0,683	0,700	0,771	0,793
2002/2003	2000	0,703	0,724	0,913	0,919	0,671	0,696	0,763	0,780
2004	2001	0,719	0,728	0,893	0,894	0,672	0,695	0,761	0,772
2005	2002	0,730	0,720	0,905	0,917	0,664	0,685	0,766	0,774
2006/2007	2003	0,747	0,750	0,906	0,915	0,664	0,685	0,773	0,783
2006/2007	2004	0,767	0,763	0,906	0,906	0,671	0,688	0,781	0,786
2008	2005	0,797	0,778	0,907	0,905	0,672	0,692	0,792	0,792
2008	2006	0,816	0,807	0,907	0,901	0,693	0,708	0,805	0,805

* До 1999 г. расчеты ИРЧП производились по старой методике

Источник: Доклады о развитии человеческого потенциала в Российской Федерации за соответствующие годы

Индекс развития человеческого потенциала в социально-экономических подрайонах Республики Башкортостан, 2006 г.

Подрайоны РБ	средняя ожидаемая продолжительнос ть жизни, лет	индекс дохода	индекс образования	ИРЧП	место
Центральный	68,59	0,847	0,897	0,824	1
Южный	68,64	0,742	0,886	0,785	2
Северо-Западный	67,64	0,674	0,880	0,755	3
Уральский	65,84	0,694	0,884	0,753	4
Западный	68,59	0,651	0,881	0,753	5
Северо- Восточный	66,04	0,632	0,873	0,730	7
Северный	66,74	0,637	0,860	0,731	6
РБ в целом	67,47	0,765	0,891	0,788	

□ **Мужчина в современном башкирском обществе: политика, работа, семья (рук. к.ист. н. Г.Ф. Хилажева)**

Исследована социально-демографическая структура башкирского мужского населения Республики Башкортостан и за ее пределами. Проведен социологический опрос среди башкирских мужчин, проживающих в Республике Башкортостан и за ее пределами (1200 чел. в возрасте 18-69 лет).

МУЖЧИНА В СОВРЕМЕННОМ БАШКИРСКОМ ОБЩЕСТВЕ: ПОЛИТИКА, РАБОТА, СЕМЬЯ

КАК БЫ ВЫ ОЦЕНИЛИ СОСТОЯНИЕ СВОЕГО ЗДОРОВЬЯ?

1. практически здоров	19,4
2. здоровье хорошее	35,5
3. здоровье среднее	37,3
4. здоровье плохое	6,0
5. здоровье очень плохое	1,1
6. з/о	0,7

УКАЖИТЕ, ПОЖАЛУЙСТА, КАК ЧАСТО ВЫ БОЛЕЕТЕ?

1. практически не болею	26,1
2. иногда болею	65,2
3. очень часто болею	8,7

ВЫ СТРАДАЕТЕ ХРОНИЧЕСКИМИ ЗАБОЛЕВАНИЯМИ?

1. да	21,6
2. нет	78,4

МУЖЧИНА В СОВРЕМЕННОМ БАШКИРСКОМ ОБЩЕСТВЕ: ПОЛИТИКА, РАБОТА, СЕМЬЯ

УПОТРЕБЛЯЕТЕ ЛИ ВЫ АЛКОГОЛЬНЫЕ НАПИТКИ?

1. не употребляю совсем	21,6
2. редко и немного, в основном по праздникам	52,3
3. по выходным дням	22,6
4. часто, почти каждый день	3,6


ЗАНИМАЕТЕСЬ ЛИ ВЫ СПОРТОМ, ФИЗИЧЕСКОЙ КУЛЬТУРОЙ?

1. да, я профессионально занимаюсь спортом	2,0
2. в свободное время я часто занимаюсь спортом, физкультурой	16,7
3. редко занимаюсь спортом, физкультурой	26,8
4. я совсем не занимаюсь спортом, физкультурой, потому что нет времени	45,9
4. я совсем не занимаюсь спортом, физкультурой, потому что нет желания	8,5

6. ОРГАНИЗАЦИЯ НАУЧНЫХ МЕРОПРИЯТИЙ

Международная конференция Слушания по Докладу «Развитие человеческого потенциала в Республике Башкортостан» (Уфа, Конгресс-холл, 09 июня 2009 г.)

1. Презентация Доклада о развитии человеческого потенциала в Республике Башкортостан за 2008 год.
2. Подписание Соглашения между Правительством Республики Башкортостан Российской Федерации и Представительством Программы развития ООН в Российской Федерации о сотрудничестве в осуществлении проектов, направленных на устойчивое экономическое и социальное развитие.



ДОКЛАД О РАЗВИТИИ
ЧЕЛОВЕЧЕСКОГО ПОТЕНЦИАЛА

В РЕСПУБЛИКЕ
БАШКОРТОСТАН
за 2008 год

7. НАУЧНО-ИССЛЕДОВАТЕЛЬСКИЕ ПРОЕКТЫ, ВЫПОЛНЕННЫЕ ПРИ ПОДДЕРЖКЕ ГРАНТОВ

РГНФ

- Социально-экономическое измерение уровня жизни населения (проект № 09-03-84308 а/у, рук С.Х. Кадыров)

Грант Правительства РБ молодым ученым и молодежным научным коллективам

- Анализ факторов суицидального поведения населения Республики Башкортостан (м.н.с. Р.Р. Мухамадиева)

8.УЧАСТИЕ В ВЫПОЛНЕНИИ ГОСУДАРСТВЕННЫХ ПРОГРАММ И ЗАДАНИЙ ПРАВИТЕЛЬСТВА РБ

- Государственная Программа повышения уровня жизни населения РБ на 2007-2010-гг. (п. 8.6.4. «Мониторинг уровня и качества жизни населения РБ»)
- Республиканская целевая инновационная программа на 2008-2010 гг. (п.9.1.6. «Разработка и мониторинг индикаторов региональной инновационной политики и инновационной активности в РБ»; п.9.1.9. «Мониторинг результатов и оценка эффективности деятельности научных организаций РБ»)
- Разработана система практических предложений и рекомендаций по проблемам патриотического воспитания молодежи (переданы Правительству РБ)
- Сформулированы предложения в республиканскую программу дополнительных мероприятий по снижению напряженности на рынке труда РБ в 2010 г.

9. СЕМИНАРЫ И КОНФЕРЕНЦИИ

Проведено 6 научных семинаров и «круглых столов», на которых обсуждались актуальные проблемы общественно-политического, социально-экономического, социокультурного развития современного Башкортостана

Приняли участие в работе научных конференций:

- международных – 5
- всероссийских – 12
- республиканских – 6

10. СВЕДЕНИЯ О НАУЧНЫХ КАДРАХ ЦСПИ АН РБ

- Главные научные сотрудники,
доктора наук – 4
- Старшие научные сотрудники,
кандидаты наук – 8
- Научные сотрудники – 6
- Младшие научные сотрудники – 9

11. ФИНАНСИРОВАНИЕ

№ п/п	Наименование	Сумма (тыс. руб.)
<i>Бюджет, в том числе:</i>		
1	Базовое	5194,3
2	ФФИ	59,6
3	РГНФ	157,25
4	Конференции	182,6
5	Гранты молодых ученых	60,0
Итого		5653,75
<i>Другое</i>		
1	ГНТП РБ	1262,0
Итого		1262,0
<i>Внебюджет, в том числе:</i>		
1	Проведение регулярных опросов общественного мнения (Аналитический центр «Левада-Центр»)	134,6
2	РГНФ	170,0
3	ИННО (ПРООН в РФ)	500,0
Итого		804,6



Спасибо за внимание!