

Дома интернаты ГАСО КР

Социальные показатели



Чуйская область

- Получатели ЕЕП
 - Средний размер ЕЕП
- Получатели ЕСП
 - Средний размер ЕСП
- Средне месячная заработная плата работающих
- Средний размер назначения пенсий (в месяц)
- Численность льготных категорий граждан на 01.10.09
- Участники ВОВ
- Инвалиды ВОВ
- Одинок проживающие пенсионеры до 1050 с.
- Одинок проживающие пенсионеры до 1935 с.
- Одинок проживающие пенсионеры
- *Республиканский бюджет*
- *Местный бюджет*
- Монетизация (%)



3353 чел. (1150 семей)
123,4 сом
10430 чел.
653,4 сом
5577 сом
1622 сом
26531
575
186
238
1134
749
25690
841
91,1

Нарынская область



Получатели ЕЕП	23981 чел. (7856 семей)
■ Средний размер ЕЕП	166,9 сом
Получатели ЕСП	4811 чел.
■ Средний размер ЕЕП	988,7 сом
Средне месячная заработная плата работающих	5577 сом
Средний размер назначения пенсий (в месяц)	1622 сом
Численность льготных категорий граждан на 01.10.09	49932
Участники ВОВ	81
Инвалиды ВОВ	86
Одинокó проживающие пенсионеры до 1050 с.	0
Одинокó проживающие пенсионеры до 1935 с.	0
Одинокó проживающие пенсионеры	0
■ <i>Республиканский бюджет</i>	47491
■ <i>Местный бюджет</i>	2441
Монетизация (%)	42,7

Баткенская область



Получатели ЕЕП	52373 чел. (18260 семей)
■ Средний размер ЕЕП	165,6 сом
Получатели ЕСП	4838 чел.
■ Средний размер ЕСП	727,7
Средне месячная заработная плата работающих	4004 сом
Средний размер назначения пенсий (в месяц)	1298 сом
Численность льготных категорий граждан на 01.10.09	53560
Участники ВОВ	161
Инвалиды ВОВ	67
Одинок проживающие пенсионеры до 1050 с.	146
Одинок проживающие пенсионеры до 1935 с.	182
Одинок проживающие пенсионеры	32
■ <i>Республиканский бюджет</i>	52280
■ <i>Местный бюджет</i>	1280
Монетизация (%)	51,3

[Назад](#)

Ошская область



Получатели ЕЕП	134465 чел. (46265 семей)
■ Средний размер ЕЕП	136,6 сом
Получатели ЕСП	11589 чел.
■ Средний размер ЕСП	731,1 сом
Средне месячная заработная плата работающих	3228 сом
Средний размер назначения пенсий (в месяц)	1302 сом
Численность льготных категорий граждан на 01.10.09	43302
Участники ВОВ	253
Инвалиды ВОВ	197
Одинок проживающие пенсионеры до 1050 с.	4
Одинок проживающие пенсионеры до 1935 с.	5
Одинок проживающие пенсионеры	0
■ <i>Республиканский бюджет</i>	39688
■ <i>Местный бюджет</i>	3614
Монетизация (%)	77,1



Таласская область

Получатели ЕЕП	19008 чел. (5562 семей)
■ Средний размер ЕЕП	167,7 сом
Получатели ЕСП	2867 чел.
■ Средний размер ЕСП	700,5 сом
Средне месячная заработная плата работающих	3962 сом
Средний размер назначения пенсий (в месяц)	1329 сом
Численность льготных категорий граждан на 01.10.09	7320
Участники ВОВ	113
Инвалиды ВОВ	64
Одиноко проживающие пенсионеры до 1050 с.	0
Одиноко проживающие пенсионеры до 1935 с.	7
Одиноко проживающие	5
■ <i>Республиканский бюджет</i>	6059
■ <i>Местный бюджет</i>	1261
Монетизация (%)	87,7



Иссык-Кульская область

Получатели ЕЕП	11374 чел. (3843 семей)
■ Средний размер ЕЕП	124,1 сом
Получатели ЕСП	7193 чел.
■ Средний размер ЕСП	695,5 сом
Средне месячная заработная плата работающих	4098 сом
Средний размер назначения пенсий (в месяц)	1345 сом
Численность льготных категорий граждан на 01.10.09	45306
Участники ВОВ	223
Инвалиды ВОВ	146
Одинок проживающие пенсионеры до 1050 с.	0
Одинок проживающие пенсионеры до 1935 с.	0
Одинок проживающие пенсионеры	3
■ <i>Республиканский бюджет</i>	43239
■ <i>Местный бюджет</i>	2067
Монетизация (%)	67,4

Джалалабадская область




Получатели ЕЕП	111358 чел.(38069 семей)
■ Средний размер ЕЕП	112,5 сом
Получатели ЕСП	13015 чел.
■ Средний размер ЕСП	703,9 сом
Средне месячная заработная плата работающих	5226 сом
Средний размер назначения пенсий (в месяц)	1267 сом
Численность льготных категорий граждан на 01.10.09	31701
Участники ВОВ	342
Инвалиды ВОВ	174
Одинок проживающие пенсионеры до 1050 с.	92
Одинок проживающие пенсионеры до 1935 с.	643
Одинок проживающие пенсионеры	245
■ <i>Республиканский бюджет</i>	27945
■ <i>Местный бюджет</i>	3756
Монетизация (%)	78,7

г. Бишкек



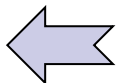
Получатели ЕЕП	1881 чел. (835 семей)
■ Средний размер ЕЕП	133,9 сом
Получатели ЕСП	4303 чел.
■ Средний размер ЕСП	673,3 сом
Средне месячная заработная плата работающих	8663 сом
Средний размер назначения пенсий (в месяц)	1904 сом
Численность льготных категорий граждан на 01.10.09	19417
Участники ВОВ	861
Инвалиды ВОВ	198
Одинокó проживающие пенсионеры до 1050 с.	129 сом
Одинокó проживающие пенсионеры до 1935 с.	1222 сом
Одинокó проживающие пенсионеры	1452 сом
■ <i>Республиканский бюджет</i>	19404
■ <i>Местный бюджет</i>	13
Монетизация (%)	22,5

г. Ош




Получатели ЕЕП	1040 чел. (451 семей)
■ Средний размер ЕЕП	170,5 сом
Получатели ЕСП	3582 чел.
■ Средний размер ЕСП	640 сом
Средне месячная заработная плата работающих	5407 сом
Средний размер назначения пенсий (в месяц)	1368 сом
Численность льготных категорий граждан на 01.10.09	4670
Участники ВОВ	78
Инвалиды ВОВ	25
Одиноко проживающие пенсионеры до 1050 с.	53
Одиноко проживающие пенсионеры до 1935 с.	321
Одиноко проживающие пенсионеры	383
■ <i>Республиканский бюджет</i>	4661
■ <i>Местный бюджет</i>	9
Монетизация (%)	94,9

<u>Социальные показатели</u>	<u>Ленинский район</u>	<u>Первомайский район</u>	<u>Свердловский район</u>	<u>Октябрьский район</u>
Получатели ЕЕП	361	689	375	456
■ Средний размер ЕЕП	166,0	125,7	148,5	122,5
Получатели ЕСП	1140	972	1206	985
■ Средний размер ЕСП	696,5	694,8	660,2	692,3
Численность льготников	4426	4217	4395	5171
Одинокие пенсионеры с пенсией до 1050 с.	44	40	34	11
Одинокие пенсионеры с пенсией до 1935 с.	386	353	286	197
Одинокие пенсионеры	422	354	348	328
■ Республиканский бюджет	4424,0	4212,0	4392,0	5171,0
■ Местный бюджет	2,0	5,0	4,0	2,0
Монетизация	22,8	23,3	21,4	19,8



<u>Социальные показатели</u>	<u>Аламедин-й район</u>	<u>Жайыл-й район</u>	<u>Ысыкатын-й район</u>	<u>Кемин-й район</u>
Получатели ЕЕП	300	409	345	472
■ Средний размер ЕЕП	131,0	155,0	108,0	113,0
Получатели ЕСП	1195	1592	1947	615
■ Средний размер ЕСП	672,0	677,0	627,0	703,0
Численность льготников	4042	5255	3737	1998
Одинокие пенсионеры с пенсией до 1050 с.	32	8	6	0
Одинокие пенсионеры с пенсией до 1935 с.	246	87	114	0
Одинокие пенсионеры	129	238	81	0
■ Республиканский бюджет	3997,0	5054,0	3573,0	1828,0
■ Местный бюджет	45,0	201,0	164,0	170,0
Монетизация	94,7	86,8	92,3	87,1



<u>Социальные показатели</u>	<u>Москов-й район</u>	<u>Панфилов-й район</u>	<u>Сокулук-й район</u>	<u>Чуйский район</u>	<u>г. Токмок</u>
Получатели ЕЕП	710	312	176	477	152
■ Средний размер ЕЕП	107,0	129,0	126,0	114,0	197,0
Получатели ЕСП	1221	583	1726	724	827
■ Средний размер ЕСП	646,0	669,0	641,0	655,0	635,0
Численность льготников	3290	1500	2675	1350	2684
Одинокие пенсионеры с пенсией до 1050 с.	0	0	3	2	187
Одинокие пенсионеры с пенсией до 1935 с.	0	0	87	10	590
Одинокие пенсионеры	0	0	114	0	187
■ Республиканский бюджет	3214,0	1400,0	2660,0	1301,0	2663,0
■ Местный бюджет	76,0	100,0	15,0	49,0	21,0
Монетизация	88,2	91,4	93,7	91,7	90,2



<u>Социальные показатели</u>	<u>Карабуур-й район</u>	<u>Манас-й район</u>	<u>Талас-й район</u>	<u>Бакайата район</u>	<u>г.Талас</u>
Получатели ЕЕП	3345	2128	9201	3192	1142
■ Средний размер ЕЕП	168,7	126,6	179,6	119,0	132,7
Получатели ЕСП	693	300	806	609	459
■ Средний размер ЕСП	685,0	745,0	711,8	704,5	689,4
Численность льготников	1198	640	3250	1368	846
Одинокие пенсионеры с пенсией до 1050 с.	0	0	0	0	0
Одинокие пенсионеры с пенсией до 1935 с.	7	0	0	0	0
Одинокие пенсионеры	5	0	0	0	0
■ Республиканский бюджет	892,0	528,0	2771,0	1046,0	822,0
■ Местный бюджет	306,0	112,0	479,0	322,0	42,0
Монетизация	92,5	91,5	76,5	91,7	95,2



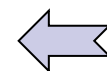
<u>Социальные показатели</u>	<u>Актал-й район</u>	<u>Атбин-й район</u>	<u>Жумгал-й район</u>	<u>Кочкор-й район</u>	<u>Нарын-й район</u>	<u>г. Нарын</u>
Получатели ЕЕП	4479	5094	3519	4451	4202	2236
■ Средний размер ЕЕП	162,0	150,0	166,0	161,0	189,0	231,0
Получатели ЕСП	387	1006	652	988	789	989
■ Средний размер ЕСП	1033,0	1040,0	917,0	955,0	1002,0	968,0
Численность льготников	6825	8996	6728	11642	6802	8939
Одинокие пенсионеры с пенсией до 1050 с.	0	0	0	0	0	0
Одинокие пенсионеры с пенсией до 1935 с.	0	0	0	0	0	0
Одинокие пенсионеры	0	0	0	0	0	0
■Республиканский бюджет	6508,0	8394,0	6409,0	11113,0	6217,0	8850,0
■Местный бюджет	317,0	602,0	319,0	529,0	585,0	89,0
Монетизация	28,9	47,0	41,9	40,7	40,7	50,3




<u>Социальные показатели</u>	<u>г.Каракол</u>	<u>г. Балыкчи</u>	<u>Исыккул-й район</u>	<u>Тюпский район</u>	<u>Жетыогуз-й район</u>	<u>Тонский район</u>	<u>Аксуу-й район</u>
Получатели ЕЕП	252	199	1060	2350	4599	1975	939
■ Средний размер ЕЕП	99,3	133,8	121,0	127,8	132,0	133,0	98,6
Получатели ЕСП	885	652	931	1100	1646	684	1295
■ Средний размер ЕСП	646,4	671,4	677,1	668,9	658,8	777,0	714,0
Численность льготников	1945	1441	3135	2935	12115	12910	10825
Одинокие пенсионеры с пенсией до 1050 с.	0	0	0	0	0	0	0
Одинокие пенсионеры с пенсией до 1935 с.	0	0	0	0	0	0	0
Одинокие пенсионеры	0	0	0	0	0	0	0
■Республиканский бюджет	1932,0	1382,0	2792,0	2575,0	11582,0	12520,0	10456,0
■Местный бюджет	13,0	59,0	343,0	360,0	533,0	390,0	369,0
Монетизация	92,9	86,1	91,7	86,2	53,9	42,3	53,1



<u>Социальные показатели</u>	<u>Баткен</u>	<u>Баткен-й район</u>	<u>Кадам-й район</u>	<u>Ляйляк-й район</u>	<u>Сулук-й район</u>	<u>Кызылкия</u>
Получатели ЕЕП	3166	17973	12666	14892	735	2941
■ Средний размер ЕЕП	184,8	180,8	201,6	134,7	66,7	176,8
Получатели ЕСП	286	909	1311	1186	499	647
■ Средний размер ЕСП						
Численность льготников	5077	13968	6850	21743	4893	1029
Одинокие пенсионеры с пенсией до 1050 с.	0	0	145	0	0	1
Одинокие пенсионеры с пенсией до 1935 с.	0	0	181	0	0	1
Одинокие пенсионеры	0	0	0	0	0	32
■ Республиканский бюджет	5029,0	13697,0	6469,0	21212,0	4846,0	1027,0
■ Местный бюджет	48,0	271,0	381,0	531,0	47,0	2,0
Монетизация	3,9	43,1	76,5	34,9	85,7	90,3




<u>Социальные показатели</u>	<u>Жалалабад</u>	<u>Кокжангак</u>	<u>Майлусуу</u>	<u>Ташкомур</u>	<u>Каракуль</u>	<u>Сузак-й район</u>
Получатели ЕЕП	3083	1572	67	767	151	29624
■ Средний размер ЕЕП	112,2	124,2	138,8	85,8	182,3	110,4
Получатели ЕСП	1105	180	298	657	362	2372
■ Средний размер ЕСП	638,9	583,2	669,8	619,2	771,9	682,6
Численность льготников	1796	273	757	521	685	5934
Одинокие пенсионеры с пенсией до 1050 с.	44	0	9	0	7	21
Одинокие пенсионеры с пенсией до 1935 с.	243	0	86	0	72	150
Одинокие пенсионеры	164	0	43	0	0	14
■ Республиканский бюджет	1772,0	251,0	724,0	463,0	649,0	5202,0
■ Местный бюджет	24,0	22,0	33,0	58,0	36,0	732,0
Монетизация	89,8	77,9	88,9	85,2	80,6	80,4



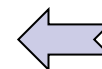
<u>Социальные показатели</u>	<u>Базар-й район</u>	<u>Ноокен-й район</u>	<u>Аксы-й район</u>	<u>Алабук-й район</u>	<u>Токтог-й район</u>	<u>Тогуз-й район</u>	<u>Чаткал-й район</u>
Получатели ЕЕП	22646	7645	21290	10176	9390	2203	2744
■ Средний размер ЕЕП	95,9	103,3	103,0	92,7	145,8	167,9	169,8
Получатели ЕСП	1623	1064	1753	1266	1355	544	436
■ Средний размер ЕСП	661,2	724,8	648,2	725,5	769,2	848,9	873,9
Численность льготников	2747	1641	3023	3861	1436	4526	4501
Одинокие пенсионеры с пенсией до 1050 с.	0	11	0	0	0	0	0
Одинокие пенсионеры с пенсией до 1935 с.	0	49	0	0	0	43	0
Одинокие пенсионеры	0	24	0	0	0	0	0
■ Республиканский бюджет	2228,0	1357,0	2341,0	3480,0	744,0	4371,0	4363,0
■ Местный бюджет	519,0	284,0	682,0	381,0	692,0	155,0	138,0
Монетизация	82,7	82,4	84,1	80,0	89,5	24,9	25,6



<u>Социальные показатели</u>	<u>Араван-й район</u>	<u>Кара-сууйский район</u>	<u>Ноокатский район</u>	<u>Узгенский район</u>
Получатели ЕЕП	13026	21744	31461	17387
■ Средний размер ЕЕП	125,0	103,0	118,0	122,0
Получатели ЕСП	1125	3084	2139	1564
■ Средний размер ЕСП	751,7	695,4	737,6	677,3
Численность льготников	2255	6192	5866	3508
Одиноким пенсионерам с пенсией до 1050 с.	0	4	0	0
Одиноким пенсионерам с пенсией до 1935 с.	0	5	0	0
Одиноким пенсионерам	0	0	0	0
■ Республиканский бюджет	1981,0	5420,0	4969,0	2692,0
■ Местный бюджет	274,0	772,0	897,0	816,0
Монетизация	89,1	90,0	88,0	82,9



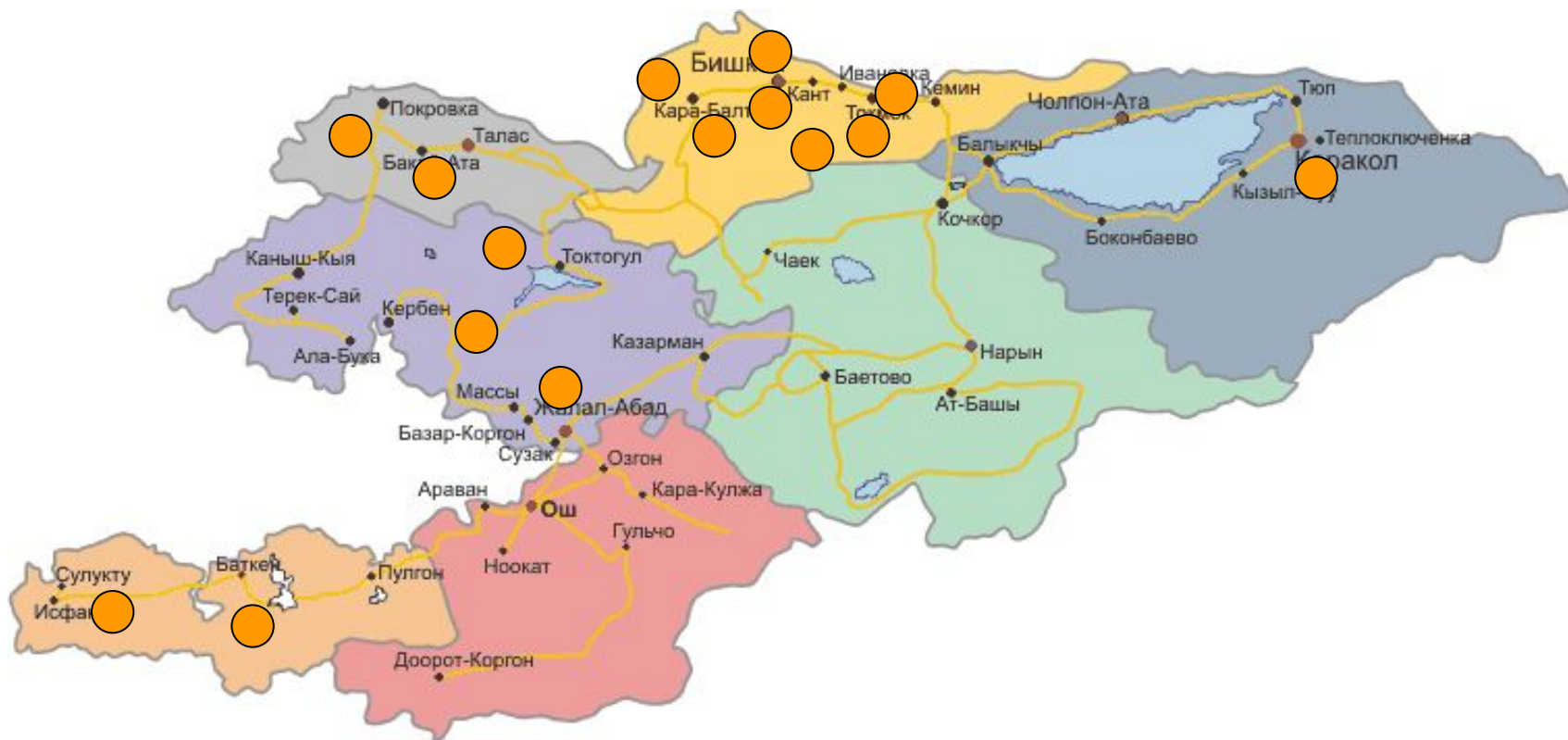
<u>Социальные показатели</u>	<u>г. Узген</u>	<u>Каракульд-й район</u>	<u>Алайский район</u>	<u>Чоналайский район</u>
Получатели ЕЕП	12904	18454	13717	5772
■ Средний размер ЕЕП	166,0	157,0	176,0	179,1
Получатели ЕСП	877	1212	1230	358
■ Средний размер ЕСП	640,0	772,1	708,1	991,1
Численность льготников	1128	7833	11720	4800
Одиноким пенсионерам с пенсией до 1050 с.	0	0	0	0
Одиноким пенсионерам с пенсией до 1935 с.	0	0	0	0
Одиноким пенсионерам	0	0	0	0
■ Республиканский бюджет	1018,0	7353,0	11590,0	4665,0
■ Местный бюджет	110,0	480,0	130,0	135,0
Монетизация	90,5	52,8	43,6	70,4



Типы домов -интернатов

- По Республике существует 15 домов интернатов, в том числе:
- Мужских-2
- Женских-2
- Смешанного типа-2
- Детских психоневрологических – 2
- Дом – инвалидов реабилитационного характера-1
- Дом для престарелых и инвалидов-6

Информация о социальных учреждениях



● Дома интернаты по Республике

[Назад](#)

Дома интернаты Чуйской области

Беловодский детский психоневрологический дом интернат-255 чел

Сокулукский дом –интернат для престарелых и инвалидов-100 чел



Токмакский мужской психоневрологический дом –интернат № 1 - 300 чел

Бишкекский дом интернат для престарелых – 300 чел

Токмакский смешанный психоневрологический дом – интернат № 2 - 180 чел

Жайылский женский психоневрологический дом интернат – 180 - чел.

Нижнее-Серафимовский дом интернат для престарелых и инвалидов - 450 чел.

[Назад](#)

Жайылский женский психоневрологический дом интернат

Адрес	Персонал	Здание	Количество содержащихся	Система отопления	Электро Генераторы
Жайылский р-н, г. Карабалта, п. Индом, инд. 722030	87 чел.	1988 г. Кирпичный	180 чел.	Электрическая	Имеется 2шт Мощность 20 квт (дизтоплива , каждый 3л на 1час)

Нижнесерафимовский дом интернат для престарелых и инвалидов

Адрес	Персонал	Здание	Количество содержащихся	Система отопления	Электро Генераторы
И- Атинский р-н, Н. Серафимовка	245 чел.	Бетонная 1976 год	450 чел.	Твердое топлива	Имеется 1 шт Мощность 50квт (диз топливо 6л на 1час)

Сокулукский дом –интернат для престарелых и инвалидов

Адрес	Персонал	Здание	Количество содержащихся	Система отопления	Электро Генераторы
Сокулукский р-н с. Маловодное, ул. Киров-86, инд. 722124	68 чел.	1935 год Кирпичный	100 чел.	Комбинированное	Имеется 2шт Мощность 20квт (дистопл 3л на 1 час) 2квт (бензин 2л на 1 час)

Беловодский детский психоневрологический дом интернат

Адрес	Персонал	Здание	Количество содержащихся	Система отопления	Электро Генераторы
Московский р-н с. Беловодское, ул. Крупская-157, инд. 722040	200 чел.	1972 год	255 чел.	электрическая	Имеется 2шт.

Токмакский мужской психоневрологический дом – интернат №1

Адрес	Персонал	Здание	Количество содержащихся	Система отопления	Электро Генераторы
Чуйский р-н, с. Искра, инд. 722200	154 чел.	1968 год бетонный	300чел.	Твердое топливо	Имеется 2шт. 1) Мощность 20 квт (дистопливо 2,5 л на 1 час) 2) Мощность 7квт (бензин 1л на 1 час)

[Назад](#)

Токмакский смешанный психоневрологический дом – интернат №2

Адрес	Персонал	Здание	Количество содержащихся	Система отопления	Электро Генераторы
Г. Токмак, ул. Слободская-116, инд.722200	148 чел.	1971год	180 чел.	Электрическая (спец. объект)	Не имеется

Бишкекский дом интернат для престарелых

Адрес	Персонал	Здание	Количество содержащихся	Система отопления	Электро Генераторы
г.Бишкек ул. Абая57	76,5 чел	1961 год	300	Центральная	Не имеется (акум. Лампы имеется)

Дома интернаты Таласской области

Таласская
область



Покровский
реабилитационный
дом для детей с огр.
возм-ми здоровья-
100 чел

Бакайатинсий дом -
интернат для
престарелых и
инвалидов - 80 чел

Покровский реабилитационный дом для детей с ограниченными возможностями здоровья

Адрес	Персонал	Здание	Количество содержащихся	Система отопления	Электро Генераторы
Таласская обл. Манасский р-н, с. Покровка, ул. М. Горьког-56, инд. 722706	53 чел.	1950 год Кирпичный	100 чел.	Комбинирован ный	Имеется -2шт Мощность 1) 24квт (дизтоплива 3л на 1 час) 2) 8квт (дизтоплива 1,5 л на 1час)

Бакайатинсий дом – интернат для престарелых и инвалидов

Адрес	Персонал	Здание	Количество содержащихся	Система отопления	Электро Генераторы
Таласская обл. Бакай- Атинский р-н, с. Бакай- ата, ул. Манаса-97	50 чел.	1972 год Кирпичный	80 чел.	электрическ ая	Имеется -2шт Мощность 1) 24квт (дизтоплива 3л на 1 час) 2) 8квт (дизтоплива 1,5 л на 1час)

Дома интернаты Жалалабадской области

Жалалабадская область



Токтогульский дом интернат для престарелых «Кара-Каш» -30 чел

Жалалабатский детский психоневрологический дом – интернат -113 чел

Сузакский дом интернат для престарелых и инвалидов-126 чел

Сузакский дом- интернат для престарелых и инвалидов

Адрес	Персонал	Здание	Количество содержащихся	Система отопления	Электро Генераторы
Жалабатская обл. Сузаксий р-н с. Октябрьское ул. Советская б/н инд 762665	67	1970 год Кирпичный	126 чел.	электрический	Имеется 1шт Мощность 30квт (дизтопливо 2л на 1 час)

Токтогульский дом интернат для престарелых «Кара-Каш»

Адрес	Персонал	Здание	Количество содержащихся	Система отопления	Электро Генераторы
Токтогульский р-н с. Кызыл-Туу	17	1973 год Бетонная	30чел.	Комбинированный	Не имеется

Джалабадский детский психоневрологический дом интернат

Адрес	Персонал	Здание	Количество содержащихся	Система отопления	Электро Генераторы
Жалабадская обл. г. Жалабад ул. Октябрьская 440, индекс 715601	84 чел.	1936 г. саманный адм. Здания, Спальный корпус- кирпичный, Медпункт- шитовой	113 чел.	Электрическая	Имеется 1шт Мощность 150 квт (дизтопливо 33 л на 1 час)

Дома интернаты Баткенской области



Сулюктинский дом-интернат для престарелых и инвалидов-20 чел

Кадамжайский смешанный психоневрологический дом-интернат №1 – 230 чел

Сулюктинский дом- интернат для престарелых и инвалидов-15

Адрес	Персонал	Здание	Количество содержащихся	Система отопления	Электро Генераторы
КР Баткенская обл. Кадажайский р-н село. Кара-Добо	15 чел.	2006 год Алюминового пластика Модульная здания	20 чел.	Твердое топливо	Не имеется

Кадамжайский психоневрологический дом интернат

Адрес	Персонал	Здание	Количество содержащихся	Система отопления	Электро Генараторы
КР Баткенская обл. Кадажайский р-н село. Кара- Добо	127 чел.	1965 год	230 чел.	Твердое топливо	Не имеется

Дома интернаты Иссык-Кульской области

**Аксуйский женский
психоневрологический
дом- интернат -296 чел**



Аксуйский женский психоневрологический дом- интернат

Адрес	Персонал	Здание	Количество содержащихся	Система отопления	Электро Генераторы
Ыссыкульская обл., Аксуйский р-н, с. Теплоключенка, ул. Калинина-55, инд. 722347	113 чел.	1968 год 3 этаж жилой корпус - шитовой Спальный – кирпичный	296 чел.	электрическое	Имеется 2 шт Мощность Дизтопливо 1) 20 квт (12л на 1 час) 2) 3квт (5л на 1 час)