


# ПРОЕКТ ДОРОГА, ТРАНСПОРТ, ПЕШЕХОД

Дисциплина на  
улицах,  
дорогах и в  
транспорте -  
залог  
безопасности



- 
- ❖ Зачем нужно изучать правила дорожного движения?
  - ❖ Какие транспортные средства вы знаете?
  - ❖ Кого называют водителем, пассажиром, пешеходом и какие у них обязанности?

# ЦЕЛЬ ПРОЕКТА

---

- ❖ Повторить правила дорожного движения
- ❖ Познакомиться с разными средствами передвижения
- ❖ Научиться различать транспорт
- ❖ Формировать навыки поведения на улице и в транспорте.

# ПЛАН ДЕЙСТВИЙ

---

- ❖ Познакомится с разными видами транспорта
- ❖ Повторить правила дорожного движения для учащихся
- ❖ Составить альбом по изученной теме

# ОЖИДАЕМЫЕ РЕЗУЛЬТАТЫ

---

- ❖ Расширить знания учащихся о транспорте
- ❖ Знать правила дорожного движения для школьника
- ❖ Применять их на практике
- ❖ Альбом с различными видами транспорта


# ИСТОРИЯ РАЗВИТИЯ ТРАНСПОРТА



Первая повозка




колесница



экипаж




паромобиль



Первый автомобиль

Паровая тележка, одноместный экипаж, велосипед, самодвижущийся экипаж, телега ветер, трехколесный экипаж, самодвигающаяся коляска, карета, паровая машина, самокатка, педальный велосипед, электроцикл, бензиновый автомобиль, автомобили с дизельным топливом, современные автомобили.

# ЗАДАНИЕ: ПЕРЕЧИСЛИТЕ СРЕДСТВА ПЕРЕДВИЖЕНИЯ.





# ВОЗДУШНЫЙ

---



# НАЗЕМНЫЙ ТРАНСПОРТ



# ВОДНЫЙ

---



# ПОДЗЕМНЫЙ ЖЕЛЕЗНОДОРОЖНЫЙ



# ГУЖЕВОЙ ТРАНСПОРТ

---



# Участники дорожного движения




Пешеходу - тротуар,



а водителю — дороге.

# ЗАДАНИЕ. Найди ошибки в поведении пешеходов...



# **ПАССАЖИР! ВЕДИ СЕБЯ ДОСТОЙНО.**

**Обязанности пассажира:**

**1. Ожидать общественный транспорт только на остановках.**

**2. Входить в задние двери, а выходить из передних дверей транспорта.**

**3. Прежде чем зайти, выпусти тех, кто выходит из транспорта.**

**4. При нерегулируемом переходе улицы трамвай обходи спереди, а автобус и троллейбус сзади.**

**5. В транспорте веди себя достойно:**

**-не шуметь и не толкать других пассажиров;**

**-уступить места пожилым людям и инвалидам, беременным женщинам**

**с тяжёлыми сумками;**


**-держаться во время движения транспорта за поручни;**

**-не забывать оплатить свой проезд или предъявить проездной документ;**

**-никогда не стремиться сесть в транспорт на ходу (можно соскользнуть со ступенек и попасть под колёса автобуса);**

**-не входить в переполненный автобус, троллейбус, трамвай;**

**-острые и неудобные для других пассажиров предметы хорошо**





# НА ПРОЕЗЖЕЙ ЧАСТИ ДОРОГИ НЕЛЬЗЯ:

1. Кататься на велосипедах и самокатах.



2. Играть в игры.



3. Играть с мячом.

4. Перебегать через дорогу.



# КАКИЕ МОГУТ БЫТЬ ПОСЛЕДСТВИЯ?

Ежедневно на  
дорогах  
России  
погибает около  
1,5 тысяч  
детей.  
24 тысячи  
получают  
ранения.



**ЕСЛИ НА ДОРОГЕ СЛУЧИЛАСЬ  
БЕДА -**



**Срочно звони -**



**03**

**02**

ПОМНИ!!!



На улице  
ты не один,  
Рядом с тобою  
много машин!