

Правила дорожного движения



ПРАЗДНИК ДВИЖЕНИЯ

«СКВЕРНАЯ ИСТОРИЯ»

Движеньем полон город, бегут машины в ряд,
Цветные светофоры и день, и ночь горят.
И там, где днем трамваи
Звенят со всех сторон, нельзя считать
ворон.

Но кто при красном свете шагает напрямик?
А, это мальчик Петя, хвостун и озорник.
Волнуются шоферы, во все гудки гудят
Колеса и моторы остановить хотят.
Свернул водитель круто, вспотел как
никогда

Еще одна минута – случилась бы беда.
И взрослые, и дети едва сдержала крик
Чуть не убит был Петя – хвостун и озорник.



очки

190

ОЧКИ : 0

CWER.RU




АВТОМОБИЛЬ. ДОРОГА. ПЕШЕХОД.



Дисциплина на
улицах, дорогах и в
транспорте - залог
безопасности





Я скажу вам по секрету,
Что в милиции служу,
Потому что службу эту
Очень важной нахожу!
Кто с жезлом и пистолетом
На посту зимой и летом?
Поселковый постовой:
Это тоже часовой!
Ведь недаром сторонится
Милицейского поста
И милиции боится
Тот, чья совесть не чиста.

Варианты

1. Как следует переходить дорогу после выхода из автобуса?

- А) обойти автобус спереди и перейти дорогу;
- Б) перейти на тротуар, дойти до ближайшего перехода и перейти дорогу;
- В) обойти автобус сзади и перейти дорогу.

1

2

3

4

5

Пропустить

Варианты

- А) будете стоять;
- Б) дойдёте до середины дороги и остановитесь;
- В) начнёте переходить дорогу.

**2. Регулировщик на перекрёстке
обращён к пешеходам боком,
руки вытянуты в стороны.
Как вы поступите?**

1

2

3

4

5

Пропустить

Варианты

3. С наступлением темноты:

А) достаточно, если велосипедист освещает дорогу включённым карманным фонариком?
б) на велосипеде должны быть включены передняя фара и задний фонарь;
в) на велосипеде должна быть включена передняя фара..

1

2

3

4

5

Пропустить



Варианты

- А) в два ряда;
- Б) только по одному, друг за другом;
- В) в три ряда..

4. Велосипедисты, едущие группой по шоссе, могут ехать:

1


2

3

4

5

Пропустить



5. Предупредительный сигнал об изменении направления движения велосипедист должен подавать:

- Варианты**
- А) только при обгоне или при повороте направо;
 - Б) только при обгоне или повороте налево;
 - В) всегда, когда изменяется направление движения .



Варианты

6. Если на шоссе обозначены три дорожные полосы, отделённые продольными прерывающимися чертами. То следует ехать:

- А) по правой или средней полосе, по собственному усмотрению;
- Б) по средней полосе;
- В) по правой дорожной полосе на расстоянии одного метра от края проезжей части.

Варианты

- А) 10 лет;
- Б) 12 лет;
- В) 18 лет;
- Г) 14 лет;
- Д) 16 лет..

7. Укажите возраст, начиная с которого человек привлекается к уголовной ответственности.

1

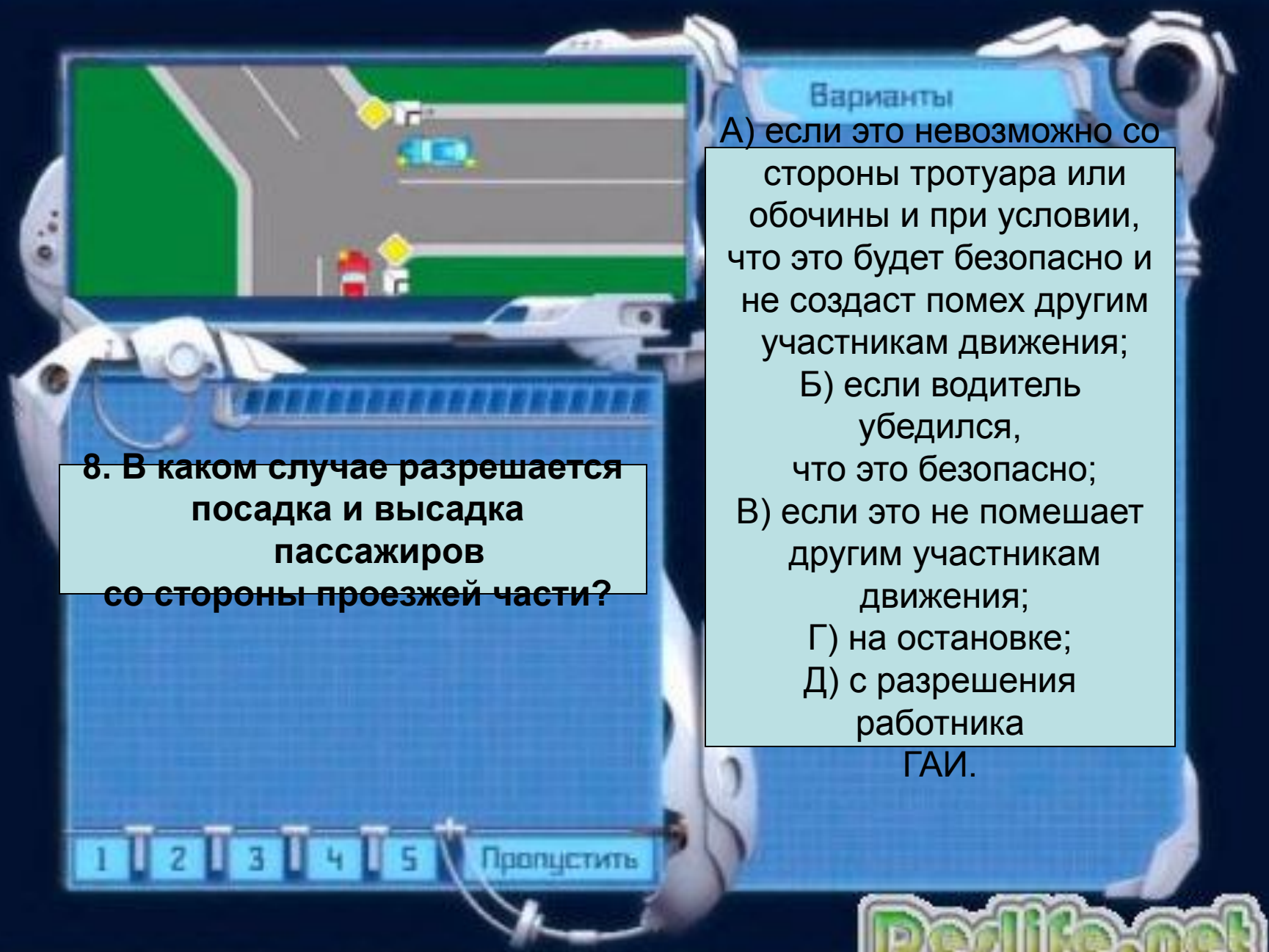
2

3

4

5

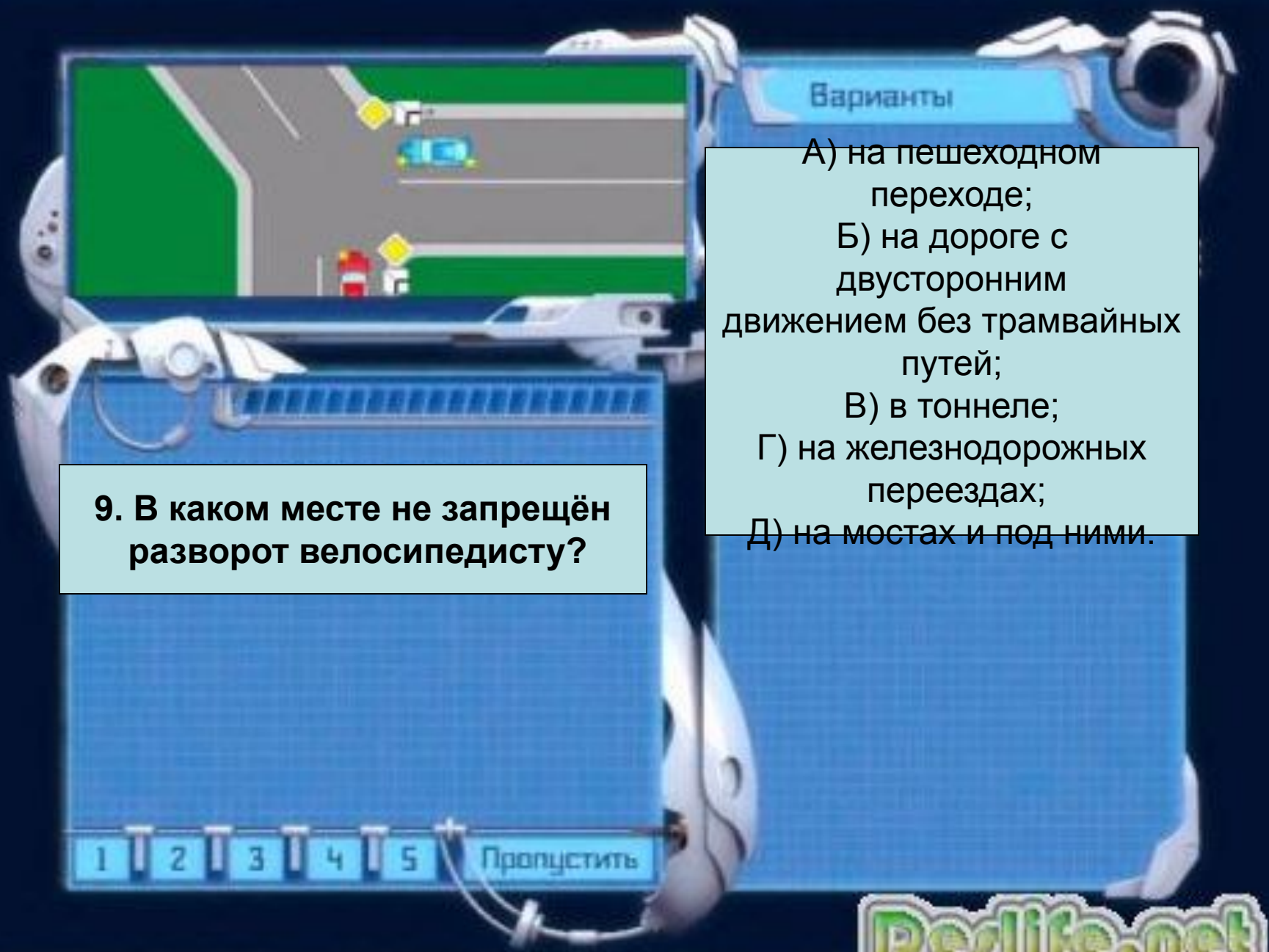
Пропустить



8. В каком случае разрешается посадка и высадка пассажиров со стороны проезжей части?

Варианты

- А) если это невозможно со стороны тротуара или обочины и при условии, что это будет безопасно и не создаст помех другим участникам движения;
- Б) если водитель убедился, что это безопасно;
- В) если это не мешает другим участникам движения;
- Г) на остановке;
- Д) с разрешения работника ГАИ.



9. В каком месте не запрещён разворот велосипедисту?

Варианты

- А) на пешеходном переходе;
- Б) на дороге с двусторонним движением без трамвайных путей;
- В) в тоннеле;
- Г) на железнодорожных переездах;
- Д) на мостах и под ними.

Варианты

10. Укажите возраст, начиная с которого человек может ездить по проезжей части на велосипеде.

- А) с 14 лет;
- Б) с 12 лет;
- В) с 10 лет;
- Г) с 18 лет.

1

2

3

4

5

Пропустить

Переходя улицу, пусть даже на желтый свет, необходимо посмотреть по сторонам и убедившись в безопасности перехода переходить дорогу быстрым шагом строго под прямым углом, постоянно контролируя ситуацию.



МОУ СОШ № 27

**Дорожный
Патруль**

Правила
Дорожного
Движения

г. Екатеринбург

На посту светофор
Дни и ночи стоит,
Дни и ночи не спит,
За движеньем следит.

Светит он на благо нам
На дорогах, где опасно,
Где движение ужасно,
Где машины тут и там.


Если красный свет зажжётся
Всё стоит, не шелохнётся.
Жёлтый глаз глядит на нас.
Ждём, что скажет он сейчас.

Он для нас предупрежденье,
Для машины он движенье.
Вот зелёный впереди,
Но, внимательно гляди
На дорогу ты сначала,
А потом уже иди!

Копырина Ирина,
5 класс

Светофор – это помощник.
Когда горит зелёный,
Всегда иди вперёд.
Когда горит зелёный,
Тогда и переход.
А если светит красный
Тогда – опасно!

Арутюнян Кристина,
5 класс



Ты переходишь улицу –
Остановись на миг!
Стой тихо и спокойно,
Сигналов жди моих.
Чтобы на зелёный свет
Переходил ты без помех.

Поле

Мурадян Сусанна,
5 класс

Что обозначает каждый цвет светофора?




Красный цвет – сигнал «Стой!», потому что его видно издалека, он тревожно посылает на то, что идти опасно. Этот цвет – запрещающий. Мы видим огонь, и останавливаемся, потому что это опасно. Вот и так же красный цвет предупреждает – опасность! Красный, как сигнальный цвет — признак опасности, запрета действия, движения.

Желтый – его лучше воспринимает взгляд «Внимание!» Это – тоже яркий цвет, он подготавливает к движению. Желтый цвет является ярким, стимулирующим цветом, он организует, используется как сигнальный, предупреждающий цвет.

Зеленый цвет означает покой. Трава зеленая и по ней можно ходить. Природа – это зелень. Когда видишь зелень, кажется, что вокруг спокойно и безопасно. Зеленый как сигнальный цвет — признак безопасности, разрешенности действия, движения.





Здесь не катится автобус.

Здесь трамваи не
пройдут.

Здесь спокойно пешеходы
Вдоль по улице идут.

Для машин и для трамвая
Путь-дорога есть другая.

Ну, а если пешеходу
Тротуар не по пути?

Если можно пешеходу
Мостовую перейти?

Сразу ищет пешеход
Знак дорожный ...?

(переход)

Топай смело, без тревоги
—
Безопасней нет дороги.
Всё запомнили, ребята?
И гулять не страшновато?
Что ж, проверим,
поглядим,
Но сначала повторим:
Раньше счёта и письма,
Рисованья, чтенья,
Всем ребятам нужно знать
...?
(Азбуку движенья!)





Даже при зеленом сигнале светофора
не начинай движение, не убедившись,
что все автомобили остановились.

Переход по пешеходному переходу не гарантирует полную безопасность.
Ты должен не только видеть, но и слышать дорогу.



Ребята! Выполняйте

