

УМК «Школа России»

Урок окружающего мира в 3 классе

Тема урока: «Дорожные знаки»



Тестовая работа

- **1. Пешеход должен ходить**

- а) по тротуару
- б) по проезжей части
- в) по тротуару и проезжей части

- **2. Пешеход переходит улицу**



- а) где хочет
- б) в отведенном для этого месте
- в) в зависимости от ситуации и времени

- **3. Переходить улицу нужно на**


- а) красный свет
- б) зеленый свет
- в) желтый свет



Главные правила пешехода

1. Ходить по тротуару и никогда по проезжей части не ходить
 2. Переходить улицу только там, где положено и никогда не переходить (и не перебегать) в неположенном месте
 3. Переходить улицу только на зеленый свет
- 
- 

Дорожные знаки



Что такое знак?

- Знак-материальный чувственно-воспринимаемый предмет который выступает как представитель другого предмета, свойства или отношения.
- Знаки дорожные- это элемент оборудования дороги в виде щетка определенной формы с условными обозначениями или надписями предназначенные для информации водителей и пешеходов.



С 1909 года на улицах и дорогах стали появляться первые дорожные знаки. Они помогали регулировать движение транспорта и пешехода.

**Один знак означал целую фразу –
дорожный сигнал.**





Все дорожные знаки делятся на группы

1. Предупреждающие знаки
2. Запрещающие знаки
3. Предписывающие знаки
4. Информационно-указательные знаки
5. Знаки сервиса

Предупреждающие знаки



Предупреждают водителя о приближении к опасному участку дороги



Отличительный признак:



белый треугольник с красной каймой



Запрещающие знаки

Что-либо запрещают водителю



Отличительный признак:

белые или синие круги с красной каймой




Предписывающие знаки



Предписывают направление движения




Отличительный признак:



Синие круги с белым рисунком

Информационно-указательные знаки

Указывают место нахождения пешеходного перехода, остановки автобуса и т.д.



Отличительный признак:

большинство - синий прямоугольник или квадрат с рисунком

Знаки сервиса

Указывают места отдыха, лечения, питания, ремонта и т.д.



Отличительный признак:

синий прямоугольник с рисунком



Соедини сочетания

Предупреждающие знаки

Не позволить

Запрещающие знаки

Заранее известить, уведомить

Предписывающие знаки

Сообщить, осведомить.
Показать, назвать для
сведения

Информационно-
указательные знаки

Предложить соблюдать что-
нибудь.



Проверь себя!

Предупреждающие знаки

Заранее извещают,
уведомляют

Запрещающие знаки

Не позволяют

Предписывающие знаки

Предлагают соблюдать что-
нибудь.

Информационно-
указательные знаки

Сообщают, осведомляют.
Показывают, называют для
сведения.

Внимание!

- Этот знак предупреждает водителя о том, что впереди будет пешеходный переход. Там, где установлен этот знак, переходить улицу нельзя!



Внимание!

А этот знак
указывает место,
где находится
пешеходный
переход. Именно
здесь нужно
переходить улицу.



Г – государственная

И – инспекция

Б – безопасности

Д – дорожного

Д – движения



Авария – это беда.

От нас с вами тоже зависит, произойдет на дороге авария или нет. Все мы – и водители, и пешеходы – участники дорожного движения. И поэтому должны соблюдать правила и знать дорожные знаки действующие на дороге.



*Очень важная наука –
Правила движения,
И должны их соблюдать
Все без исключения!*

**Знание правил
дорожного движения –
это показатель культуры
человека.**

**Будьте
дисциплинированы на
улице!**

**Желаю вам безопасных
дорог!**

