



**ПРАВИТЕЛЬСТВО
ЯРОСЛАВСКОЙ ОБЛАСТИ**

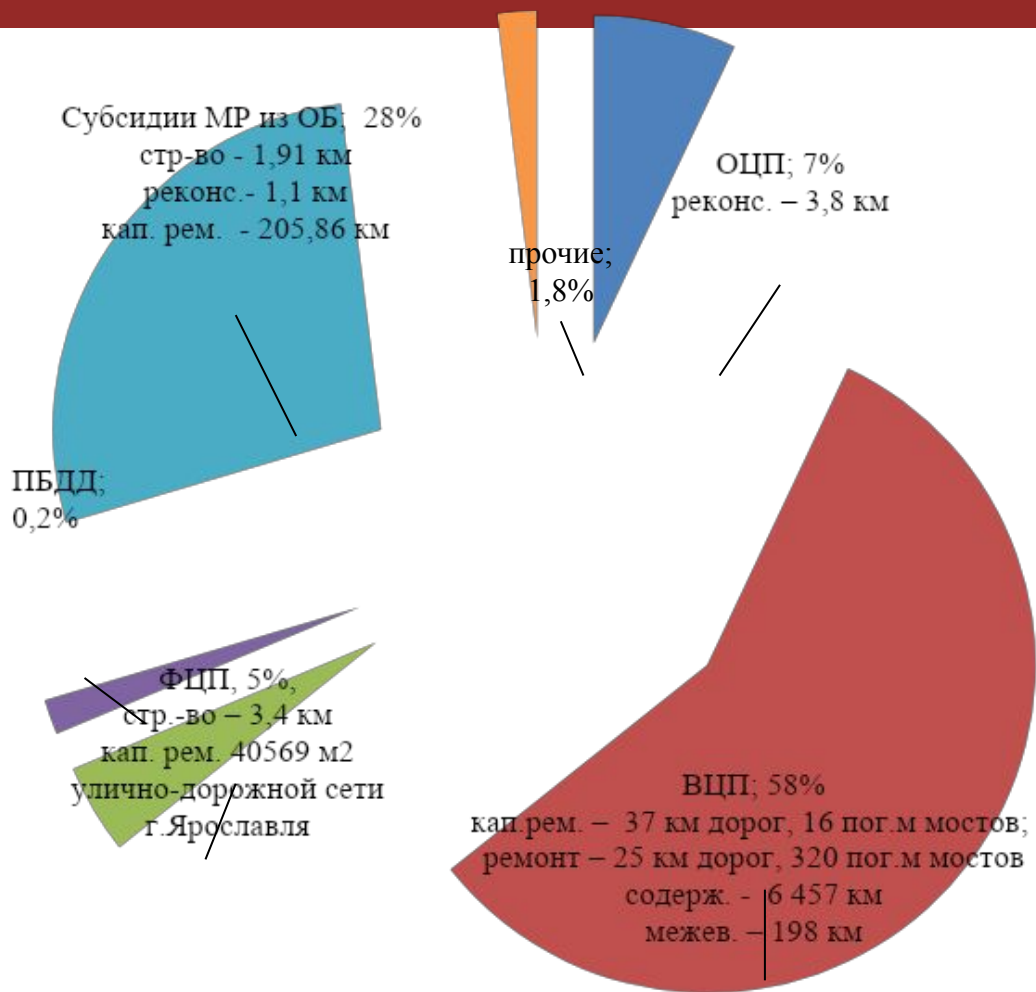
Докладчик – В.В. Колодченко

**Информация
об освоении средств дорожного фонда
за I полугодие 2012 года**



Распределение средств дорожного фонда

Название программы	млн. руб.
Всего:	4091,719
<i>в том числе:</i>	
Областная целевая программа развития сети автомобильных дорог ЯО 2010-2015 год	288,399
Ведомственная целевая программа «Сохранность региональных автомобильных дорог ЯО на 2012-2014 годы»	2341,835
Федеральная целевая программа «Развитие транспортной системы России 2010-2015»	181,225
<i>в т.ч. город Ярославль</i>	<i>107,188</i>
Программа безопасности дорожного движения «Повышение безопасности дорожного движения»	10,00
Субсидии из областного бюджета местным бюджетам муниципальных районов / городских округов	1190,263
Прочие расходы	79,997





Мероприятия	2012 год бюджет	финансирование за 1 полугодие 2012 года	выполнение за 1 полугодие 2012 года	Планируемое освоение во 2 полугодии 2012
Областная целевая программа развития сети автомобильных дорог Ярославской области	288 399,00	71 727,52	48 292,13	216 671,49
- строительство, реконструкция автодорог	226 069,000	62 259,709	38 401,129	163 809,29
-ПИРы в том числе	52 315,000	413,497	413,497	51 901,50
2012 год	-	-	-	-
2013 год (протяженность объектов в последующих годах - 19,5 км/154,8 п.м., стоимостью 768,7 млн.рублей)	52 315,000	413,497	413,497	51 901,50
-прочие расходы (государственная регистрация, выкуп земель, прочие)	1 015,000	54,309	477,500	960,69
- уставный капитал (ДИЗО)	9 000,000	9 000,000	9 000,000	0,00
Федеральная целевая программа "Развитие сети автомобильных дорог"	74 036,030	-	-	74036,030
Областной бюджет	39 506,030	-	-	39506,030
Федеральный бюджет	34 530,000	-	-	34530,000
Областная целевая программа "Повышение безопасности дорожного движения"	10 000,000	1 425,130	6,774	8 574,87
ВЦП "Сохранность автомобильных дорог Ярославской области"	2 341 835,000	826 701,470	678 535,983	1 515 133,53
Капитальный ремонт	1 011 529,000	18 839,784	18 839,784	992 689,22
Текущий ремонт, содержание	1 129 708,000	769 142,936	629 817,431	360 565,06
Прочие текущие услуги (проектно-изыскательские работы, инвентаризация, паспортизация, кадастровые работы)	186 598,000	37 688,502	28 848,520	148 909,50
в том числе ПИР 2012 года (протяженность - 59,6 км, стоимостью 823,5 млн.рублей)	6 075,000	5 300,420	4 800,420	774,58
в том числе ПИР 2013 года (протяженность объектов в последующих годах - 47,2 км/289,1 п.м., стоимостью 1049,0 млн.рублей)	25 254,000	6 005,630	4 092,002	19 248,37
Прочие расходы (налоги, штрафы, госпошлины и иные обязательные платежи)	14 000,000	1 030,248	1 030,248	12 969,75
Субсидия из федерального бюджета на капитальный ремонт автодорог общего пользования административного центра г. Ярославля	107 188,823	8 051,288	8 051,288	99 137,54
Субсидия на финансирование дорожного хозяйства из областного бюджета	1 190 263,000	94 649,643	94 649,643	1 095 613,36



№ п. п.	Показатели	Объём средств из областного бюджета, с учетом средств федерального бюджета (млн. руб.)	в том числе:			
			областной собственности	%	муниципальной собственности, с учетом средств федерального бюджета	%
	Дорожный фонд	4 091,719				
1.	Подлежит распределению по торгам	3 971,973	2 524,521	100,0	1 447,452	100,0
	<i>из них:</i>					
1.1.	заключено контрактов и проводятся работы	2 161,451	Всего - 1 627,159 ОЦП – 195,8 ВЦП – 1 352,319 ФЦП – 74,04	64,7	534,292 в т.ч. г. Ярославль - 107,2 (средства федерального бюджета)	41,2
1.2.	начаты процедуры торгов (торги в июне-июле)	988,595	Всего - 394,775 ОЦП - 19,2 ВЦП – 375,575	15,7	593,820 в т.ч. г. Ярославль - 160,00	45,8
1.3.	ПСД в экспертизе	671,927	Всего - 502,587 ОЦП – 40,15 ВЦП – 452,437 ПБДД – 10,00	19,6	169,340	13,0
1.4.	Предоставление дополнительных субсидий	150,000	-		150,000	
2.	Расходы, не требующие проведения торгов (прочие расх. – 79,997, уст. Капитал – 9,0, кред. задолженность - 24,5, налоги – 16,25)	129,746	129,746		-	



Правительство
Ярославской области

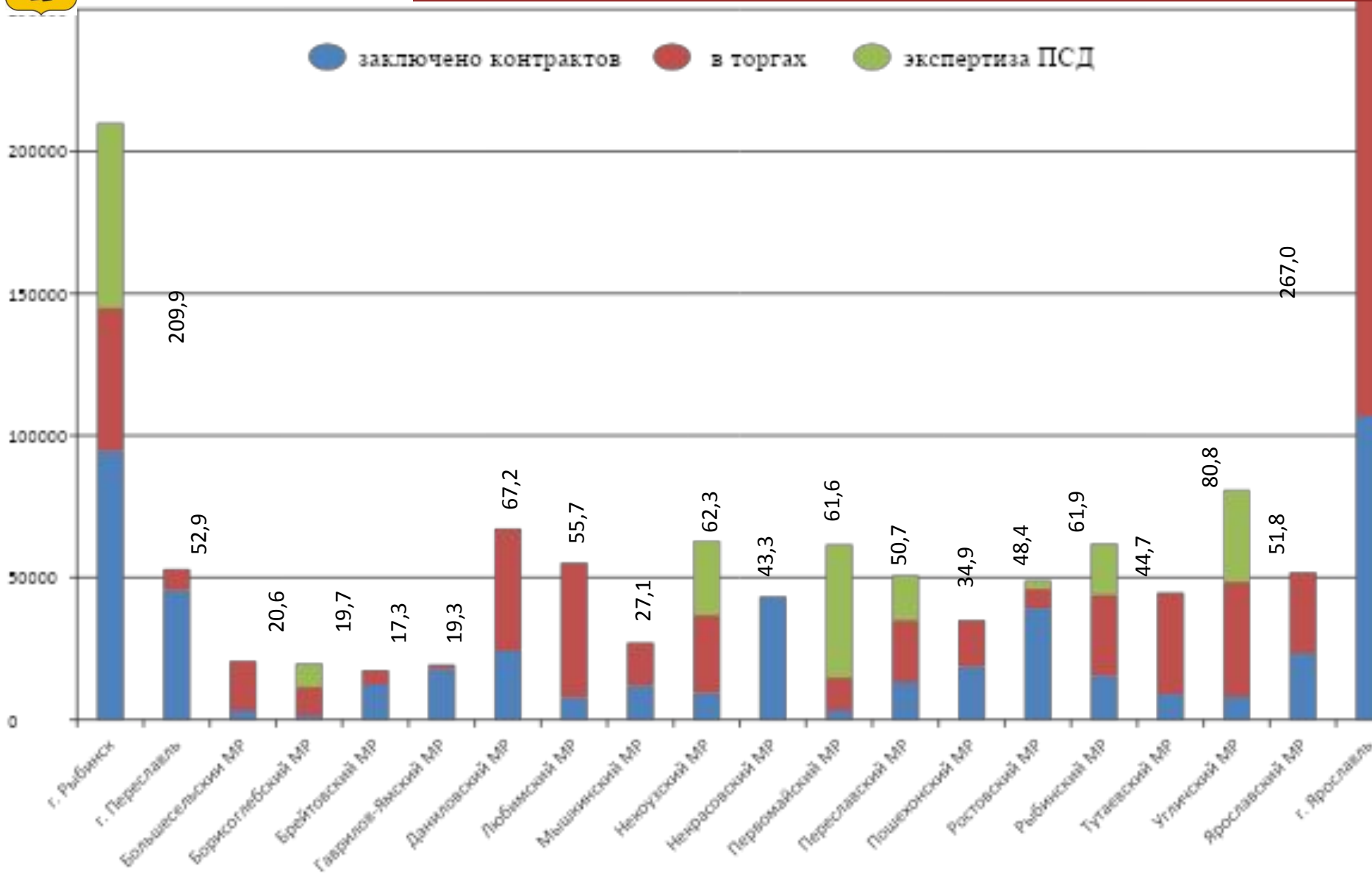
Выполнение дорожных работ за счёт субсидии из областного бюджета на финансирование дорожного хозяйства

	Муниципальные районы (городские округа)	субсидия на 2012 год, тыс.рублей	Выполнено с начала года	Профинансировано за 1 полугодие	Процент выполнения
			тыс. рублей	тыс. рублей	% от годовых ассигнований
1	г. Рыбинск	209 953	42 753	42 753	20%
2	г. Переславль	52 933	11 871	11 871	22%
3	Большесельский МР	20 601	1 110	1 110	5%
4	Борисоглебский МР	19 710	0	0	0
5	Брейтовский МР	17 347	1 252	1 252	7%
6	Гаврилов-Ямский МР	19 272	2 873	2 873	15%
7	Даниловский МР	67 201	2 849	2 849	4%
8	Любимский МР	55 735	0	0	0
9	Мышкинский МР	27 061	4 763	4 763	18%
10	Некоузский МР	62 267	982	982	2%
11	Некрасовский МР	43 285	3 105	3 105	7%
12	Первомайский МР	61 611	0	0	0
13	Переславский МР	50 672	4 854	4 854	10%
14	Пошехонский МР	34 984	11 456	11 456	33%
15	Ростовский МР	48 430	343	343	1%
16	Рыбинский МР	61 915	494	494	1%
17	Тутаевский МР	44 661	1 301	1 301	3%
18	Угличский МР	80 790	2 079	2 079	3%
19	Ярославский МР	51 835	2 565	2 565	5%
20	г. Ярославль	267 189	8051	8051	3%
	Итого:	1 297 452	102700	102700	7%



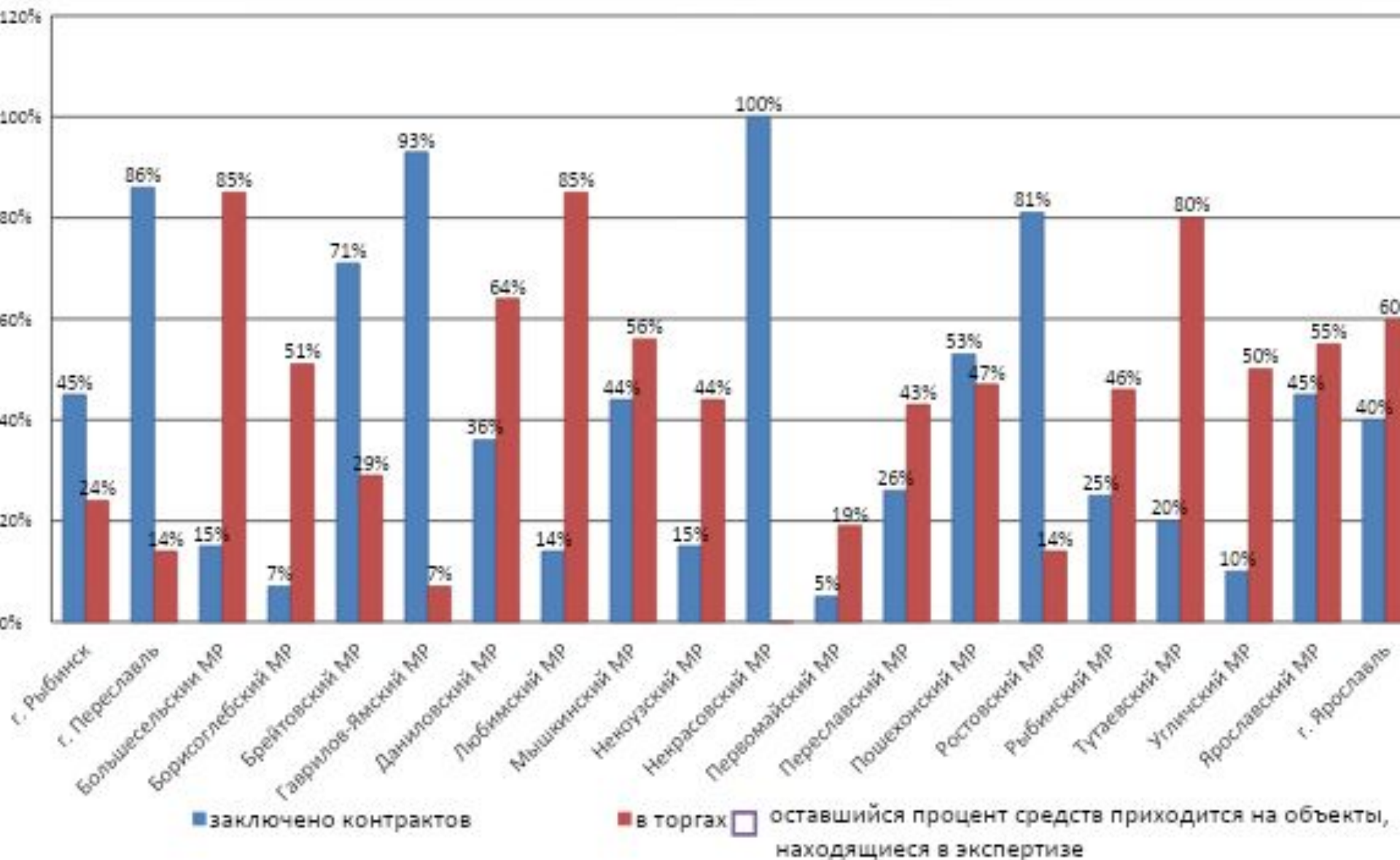
Правительство
Ярославской области

Информация об освоении субсидий в разрезе муниципальных образований (в млн.рублей)





Информация об освоении субсидий в разрезе муниципальных образований (в %)





- 1. Наличие утвержденной в установленном порядке проектно-сметной документации под объекты дополнительного финансирования;**
- 2. Наличие муниципальных контрактов на все объекты распределения субсидий в рамках заключенных соглашений;**
- 3. Соблюдение графиков производства работ и сроков исполнения заключенных контрактов;**
- 4. Выполнение требований по качеству выполняемых работ в соответствии с нормативными документами;**
- 5. Увеличение расходов местных бюджетов на финансирование объектов распределения субсидий (увеличение доли софинансирования);**
- 6. Осуществление расчетов с подрядчиками в соответствии с условиями заключенных соглашений (в 3-х дневный срок после получения).**



Правительство
Ярославской области

Спасибо за внимание!