



«Соблюдение  
правил дорожного  
движения должно  
стать вашей  
привычкой!»





Юный  
велосипедист

Игра - соревнование по  
фигурному вождению велосипеда  
в детском оздоровительном лагере.

организатор

Подготовил : педагог-

Владимировна

Пересесяк  
Светлана



## **Цель соревнования:**

Расширять представления детей о правилах дорожного движения.  
Закрепить знания учащихся об умении пользоваться велосипедом.

## **Задачи:**

- Систематизировать знания детей о правилах безопасного поведения на улицах и дорогах
- Формировать конкретные навыки по вождению велосипеда
- Способствовать расширению у детей школьного возраста интереса Правил дорожного движения через смекалку, фантазию, эрудицию
- Развивать умение логически рассуждать и делать выводы из ситуаций на дорогах

# 1 этап

## вождение велосипеда в автогородке



### Препятствие 1 «S – ОБРАЗНАЯ ДОРОГА»


#### Описание

#### препятствия

«S – образная дорога». Участник должен проехать по габаритной дорожке между фишками, стараясь не задеть их.

#### ОШИБКИ

Сдвиг или опрокидывание 1 фишки	2 б.
Сдвиг или опрокидывание 10 фишки	10 б.
Выезд за пределы препятствия	1 б.



# Препятствие 2 «КРУГ»

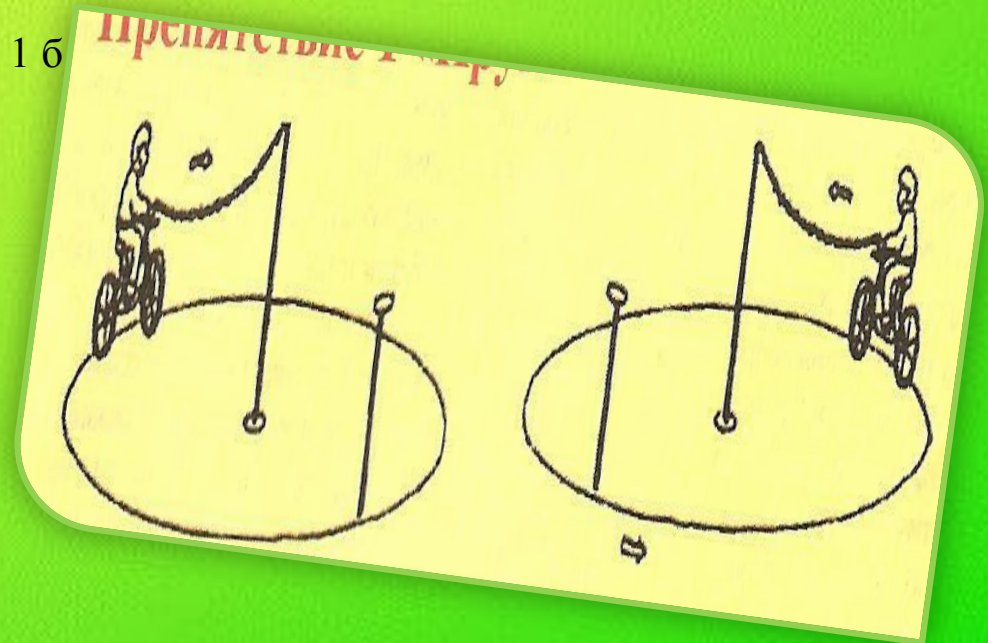


## Описание препятствия

«КРУГ». Участник подъезжает к крайней стойке, берет жезл с прикрепленной цепочкой в правую или левую руку, проезжает круг по часовой и кладет жезл на площадку стойки.

## ОШИБКИ

- |                                       |      |
|---------------------------------------|------|
| Бросание цепочки                      | 3 б. |
| Касание цепочкой поверхности площадки | 1 б. |
| Смещение опоры                        | 1 б. |
| Опрокидывание стойки                  | 2 б. |





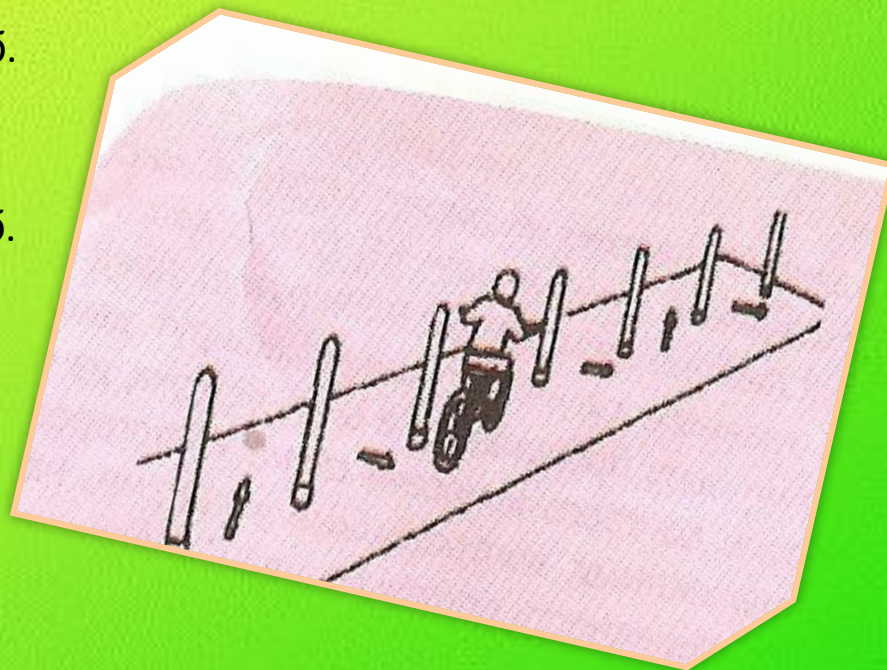
# Препятствие 3 «СЛАЛОМ»

## Описание препятствия

«Слалом». Участники проезжают между стойками, поочередно огибая каждую с правой и левой стороны стараясь не задевать их .

### ОШИБКИ

Смещение или касание стойки	1 б.
Падение стоки	2 б.
Пропуск стойки	3 б.
Выезд за ограничительную линию	3 б.





## Препятствие 4 «ПРОЕЗД ПОД ПЕРЕКЛАДИНОЙ»

### *Описание препятствия*


«Проезд под перекладиной ». Участник, наклонившись к рулю, проезжает препятствие, стараясь не задеть стойки и верхнюю планку

### **ОШИБКИ**

Касание перекладины и стоек1

Касание перекладины2

Сбита перекладина и стойка3





# Препятствие 5 «НАЗОВИ ПРАВИЛЬНЫЙ ДОРОЖНЫЙ ЗНАК»

1. пешеходный переход

2. прочие опасности

3. велосипедная дорожка







# Препятствие 6 «ВИКТОРИНА»

**С какого возраста можно ездить на велосипеде по проезжей части?**

1. Когда выйдешь на пенсию
2. С самого рождения
3. С 14 лет

**Разрешается ли велосипеду ездить, держись за руль одной рукой?**

1. Да
2. Нет
3. Нет, т.к. это может принести к падению

**Можно ли на велосипеде возить взрослых?**

1. Да
2. Нет
3. Да, при наличии дополнительного сидения

**Можно ли на велосипеде перевезти ящик 1,5 x 1,5?**

1. Нет
2. Да
3. Да, на багажнике

**Можно ли велосипедисту выезжать на середину полосы движения?**

1. Нет
2. Да
3. Да, для объезда

**С какого возраста можно ездить на велосипеде по проезжей части?**

1. Когда выйдешь на пенсию
2. С самого рождения
3. С 14 лет

**Разрешается ли велосипеду ездить, держись за руль одной рукой?**

1. Да
2. Нет
3. Нет, т.к. это может принести к падению

# 2 этап


## турнир знатоков ПДД

### Конкурс «Кроссворд»



#### ВОПРОСЫ

1. Человек, идущий пешком.
2. Вид транспорта.
3. Двухколесный транспорт.
4. Вид транспорта на колесах.
5. Место, где пассажиры делают посадку и высад
6. Место для движения пешеходов.
7. Устройство, регулирующее движение.



# Конкурс «Разрезной знак»



# Конкурс «Если случилась беда»

ответить на вопросы по ПМП



- 1. Какой длины должна быть шина для иммобилизации конечности?**
  1. Ровной длине поврежденной части конечности
  2. Фиксирующей поврежденную часть и один смежный сустав
  3. Захватывающей два сустава (выше и ниже перелома)
  
- 2. В каком положении эвакуируется пострадавший с вывихом нижней челюсти?**
  1. В положение лежа
  2. В положении сидя
  
- 3. Для чего в автомобильной аптечке предназначен 10% водный раствор аммиака (нашатырный спирт)?**
  1. Для обработки ран
  2. Для наложения согревающего компресса
  3. Для вдыхания при обмороке и угаре
  
- 4. Что входит в аптечку для оснащения транспортных средств?**
  
- 5. Признаки отморожения. Первая медицинская помощь при отморожении?**

# Конкурс «Ребус»

(СТОЯНКА)




(ТРАМВАЙ)



(ТРАССА)

# Конкур для капитанов «Дорожный знак».

Капитаны должны правильно назвать дорожный знак







2008/11/06 13:51



2008/11/06 13:47



2008/11/06 13:51







Ребята!  
Не рискуйте  
своей жизнью!

**Счастливого  
пути!!!**